

Informace

o situaci na trhu práce
v Jihomoravském kraji
(stav ke 30.10.2012)

Úřad práce České republiky

Krajská pobočka v Brně

Vývoj nezaměstnanosti v Jihomoravském kraji v říjnu 2012

V rámci České republiky patří území Jihomoravského kraje dlouhodobě k oblastem s nadprůměrnou úrovní nezaměstnanosti. Ke dni 31.10.2012 bylo na úřadech práce v kraji evidováno celkem **60 109** nezaměstnaných, přičemž **míra nezaměstnanosti** dosáhla hodnoty **9,4 %** a tedy oproti celostátnímu průměru byla o 0,9 procentního bodu (p. b.) vyšší. Zatímco na celkové pracovní síle v ČR se Jihomoravský kraj podílí necelými 11-ti %, na celkové nezaměstnanosti dosahuje nyní jeho podíl hodnoty 12 %. Ze čtrnácti krajů ČR jen v pěti je v současné době míra nezaměstnanosti vyšší než v kraji Jihomoravském.

Ke dni 31.10.2012 bylo na kontaktních pracovištích ÚP ČR v Jihomoravském kraji registrováno celkem 2692 volných pracovních míst, z nichž téměř polovina (46%) je koncentrována do krajského města. Na celkovém počtu pracovních míst v ČR se kraj nyní podílí 6,6 %. Na jedno volné místo připadlo v Jihomoravském kraji v říjnu 2012 v průměru 22,3 nezaměstnaných, což je hodnota značně převyšující celorepublikový průměr (12,2). Velmi vysokých hodnot (okolo 20-30-ti uchazečů na jedno volné místo) je nyní dosahováno v téměř všech okresech kraje, pouze krajské město se celorepublikovému průměru alespoň přibližuje.

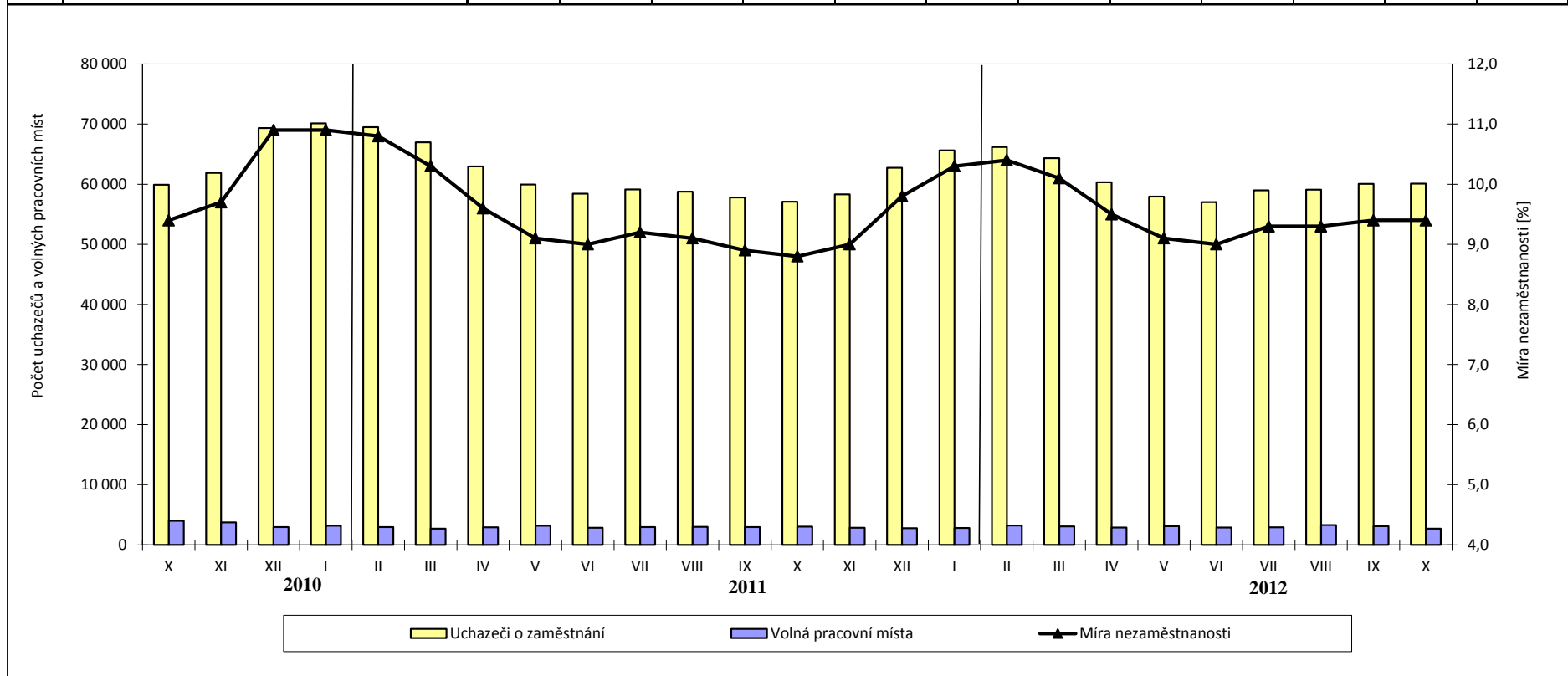
Z jednotlivých okresů Jihomoravského kraje jsou dlouhodobě **nezaměstnaností nejvíce postiženy okresy Hodonín** (míra nezaměstnanosti zde dosahuje aktuálně 13,2 %) a **Znojmo** (12,3 %), v jejichž míře nezaměstnanosti se však projevují výrazné sezónní výkyvy. Úroveň nezaměstnanosti pod celorepublikovým průměrem je naopak dlouhodobě vykazována v okresech Brno-venkov (aktuálně 7,5 %) a Vyškov (8,0 %).

Struktura nezaměstnanosti v Jihomoravském kraji k 31.10.2012

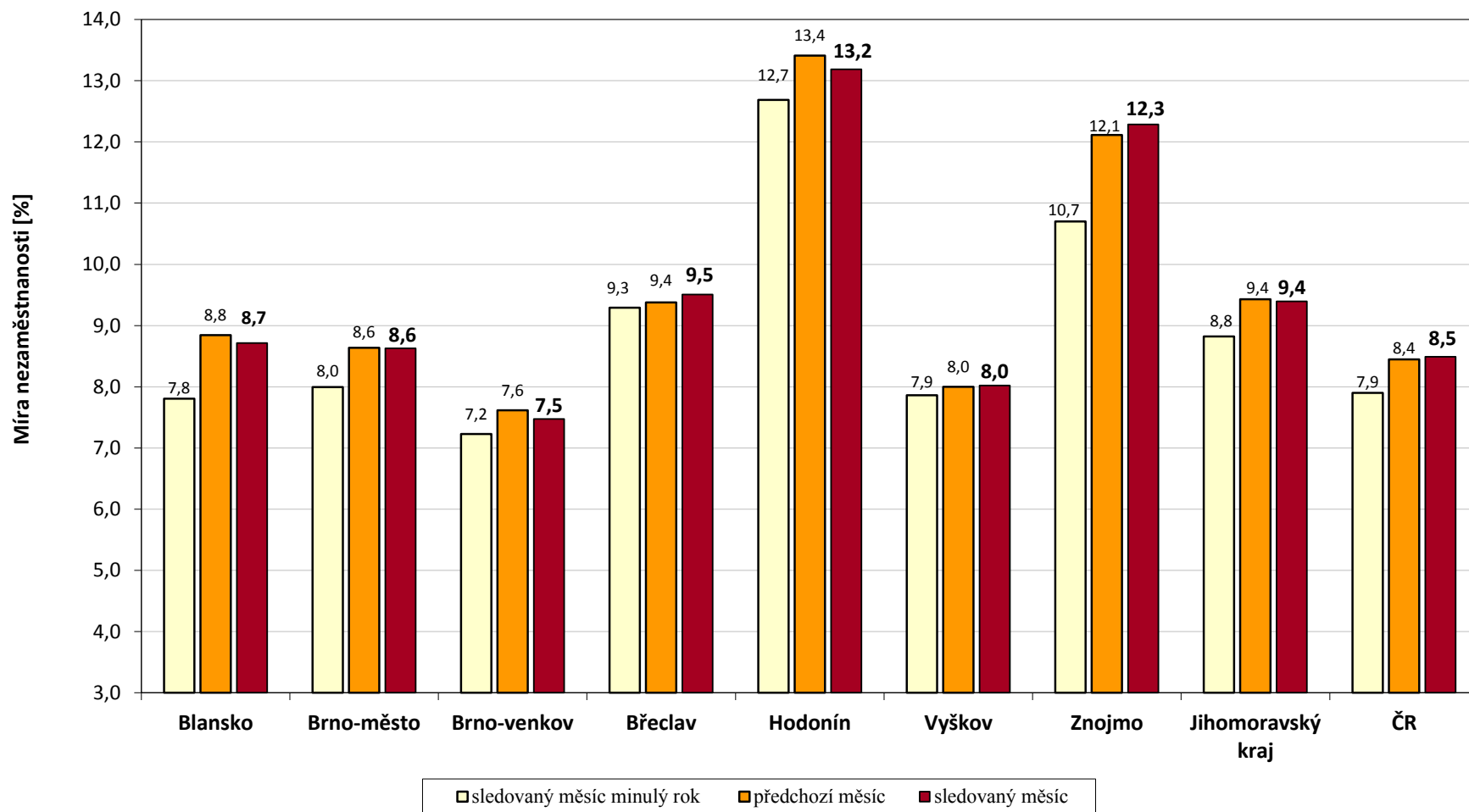
Území	Počet nezaměstnaných			Absolventi škol a mladiství	Volná pracovní místa	Počet uchazečů na 1 volné místo	Míra nezaměst. [%]
	celkem	v tom					
		muži	ženy				
Blansko	4 880	2 284	2 596	474	143	34,1	8,7
Brno-město	19 497	9 415	10 082	1 019	1 237	15,8	8,6
Brno-venkov	7 999	3 696	4 303	748	366	21,9	7,5
Břeclav	5 880	2 972	2 908	584	188	31,3	9,5
Hodonín	10 902	5 631	5 271	831	304	35,9	13,2
Vyškov	3 997	1 955	2 042	385	205	19,5	8,0
Znojmo	6 954	3 198	3 756	641	249	27,9	12,3
Jihomoravský kraj	60 109	29 151	30 958	4 682	2 692	22,3	9,4
Česká republika	496 762	238 564	258 198	36 583	40 729	12,2	8,5

V průběhu měsíce října 2012 bylo na kontaktních pracovištích ÚP ČR v Jihomoravském kraji **nově zaevidováno 5640 osob**. Do evidence přišlo o 1943 osob méně než v září, kdy na trh práce vstupovali absolventi škol. Počet absolventů v evidenci ÚP v kraji ale vzrostl i v říjnu, meziměsíčně o 200 osob. Současný podíl absolventů na celkovém počtu nezaměstnaných se ve většině okresů pohybuje okolo 9-ti%, pouze ve městě Brně je tato hodnota zhruba poloviční. **Evidenci ukončilo 5592 uchazečů**, přičemž do nového zaměstnání jich nastoupilo 2953 (tedy 52,8 %). Počet evidovaných uchazečů o zaměstnání se tak v kraji za poslední měsíc zvýšil pouze nepatrně - o 48 osob. Míra nezaměstnanosti ve většině okresů zůstala zhruba na úrovni předchozího měsíce, k výraznějším pohybům došlo pouze v okresech Hodonín (nárůst o 0,2 p.b.) a Znojmo (pokles o 0,2 p.b.)

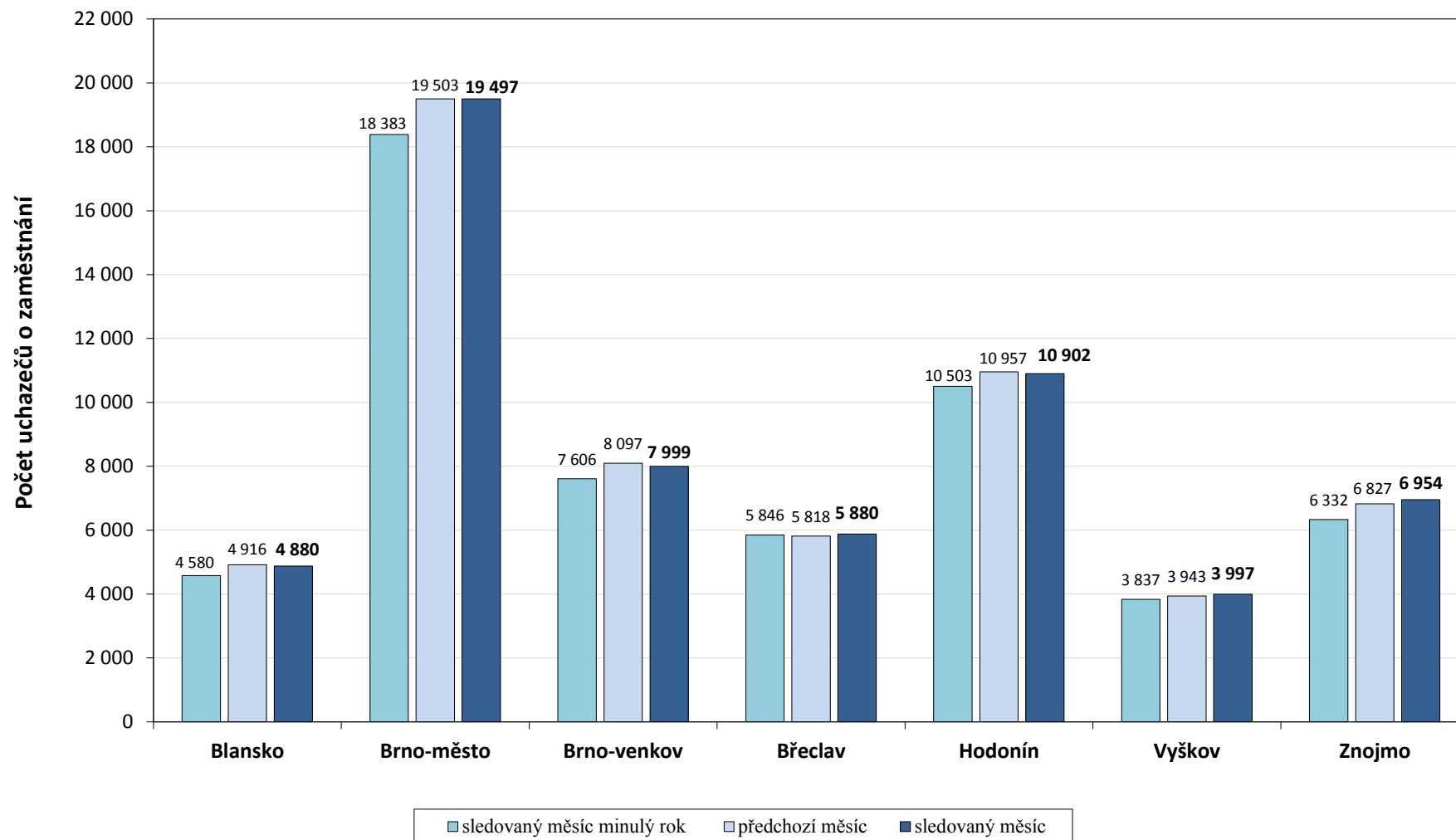
Rok	Ukazatel	leden	únor	březen	duben	květen	červen	červenec	srpen	září	říjen	listopad	prosinec
2010	Míra nezaměstnanosti v Jihomoravském kraji (%)	11,3	11,4	11,1	10,3	9,8	9,5	9,6	9,6	9,6	9,4	9,7	10,9
	Uchazeči o zaměstnání	71 044	71 884	70 239	65 713	62 340	60 486	61 046	60 720	60 612	59 929	61 873	69 342
	Volná pracovní místa	3 321	3 154	3 261	3 198	2 875	2 932	3 262	3 943	3 900	4 014	3 748	2 955
2011	Míra nezaměstnanosti v Jihomoravském kraji (%)	10,9	10,8	10,3	9,6	9,1	9,0	9,2	9,1	8,9	8,8	9,0	9,8
	Uchazeči o zaměstnání	70 119	69 486	66 984	62 958	59 963	58 431	59 139	58 753	57 811	57 087	58 322	62 722
	Volná pracovní místa	3 174	2 973	2 706	2 936	3 193	2 829	2 953	3 012	2 941	3 034	2 841	2 775
2012	Míra nezaměstnanosti v Jihomoravském kraji (%)	10,3	10,4	10,1	9,5	9,1	9,0	9,3	9,3	9,4	9,4		
	Uchazeči o zaměstnání	65 642	66 201	64 346	60 332	57 943	57 019	58 997	59 099	60 061	60 109		
	Volná pracovní místa	2 802	3 229	3 085	2 887	3 107	2 878	2 920	3 294	3 103	2 692		



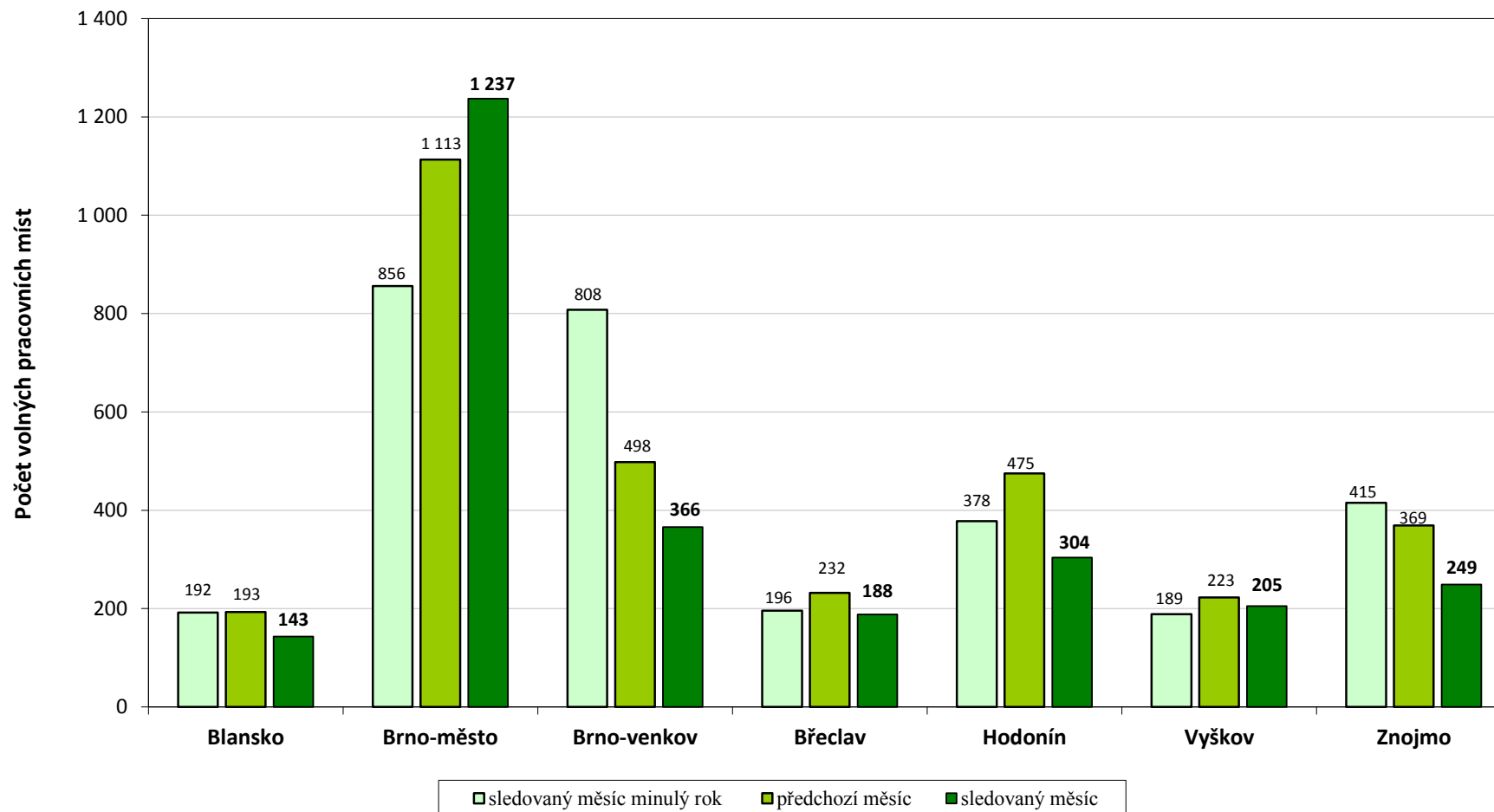
Míra nezaměstnanosti v okresech Jihomoravského kraje - říjen 2012



Počet uchazečů o zaměstnání v okresech Jihomoravského kraje - říjen 2012



Počet volných pracovních míst v okresech Jihomoravského kraje - říjen 2012



Počet absolventů a mladistvých v evidenci ÚP v okresech Jihomoravského kraje - říjen 2012

