

Informace

o situaci na trhu práce
v Jihomoravském kraji
(stav ke 30.9.2012)

Úřad práce České republiky

Krajská pobočka v Brně

Vývoj nezaměstnanosti v Jihomoravském kraji v září 2012

V rámci České republiky patří území Jihomoravského kraje dlouhodobě k oblastem s nadprůměrnou úrovní nezaměstnanosti. Ke dni 30.9.2012 bylo na úřadech práce v kraji evidováno celkem **60 061** nezaměstnaných, přičemž **míra nezaměstnanosti** dosáhla hodnoty **9,4 %** a tedy oproti celostátnímu průměru byla o 1,0 procentního bodu (p. b.) vyšší. Zatímco na celkové pracovní síle v ČR se Jihomoravský kraj podílí necelými 11-ti %, na celkové nezaměstnanosti dosahuje nyní jeho podíl hodnoty 12,2 %. Ze čtrnácti krajů ČR jen v pěti je v současné době míra nezaměstnanosti vyšší než v kraji Jihomoravském.

Ke dni 30.9.2012 bylo na kontaktních pracovištích ÚP ČR v Jihomoravském kraji registrováno celkem 3 103 volných pracovních míst, z nichž zhruba třetina je koncentrováno do krajského města. Na celkovém počtu pracovních míst v ČR se kraj nyní podílí 7,6 %. Na jedno volné místo připadlo v Jihomoravském kraji v září 2012 v průměru 19,4 nezaměstnaných, což je hodnota značně převyšující celorepublikový průměr (12,1). Rozdíly mezi jednotlivými okresy kraje jsou také významné. Velmi vysokých hodnot je dlouhodobě dosahováno v okresech Hodonín, Blansko a Břeclav (20-30 uchazečů na jedno místo), situace ale není dobrá ani v dalších okresech kraje včetně krajského města. Tato nepříznivá situace je způsobena relativně nízkým počtem v kraji hlášených volných míst, neodpovídajícím (a to zejména v případě krajského města) jeho celkovému ekonomickému potenciálu.

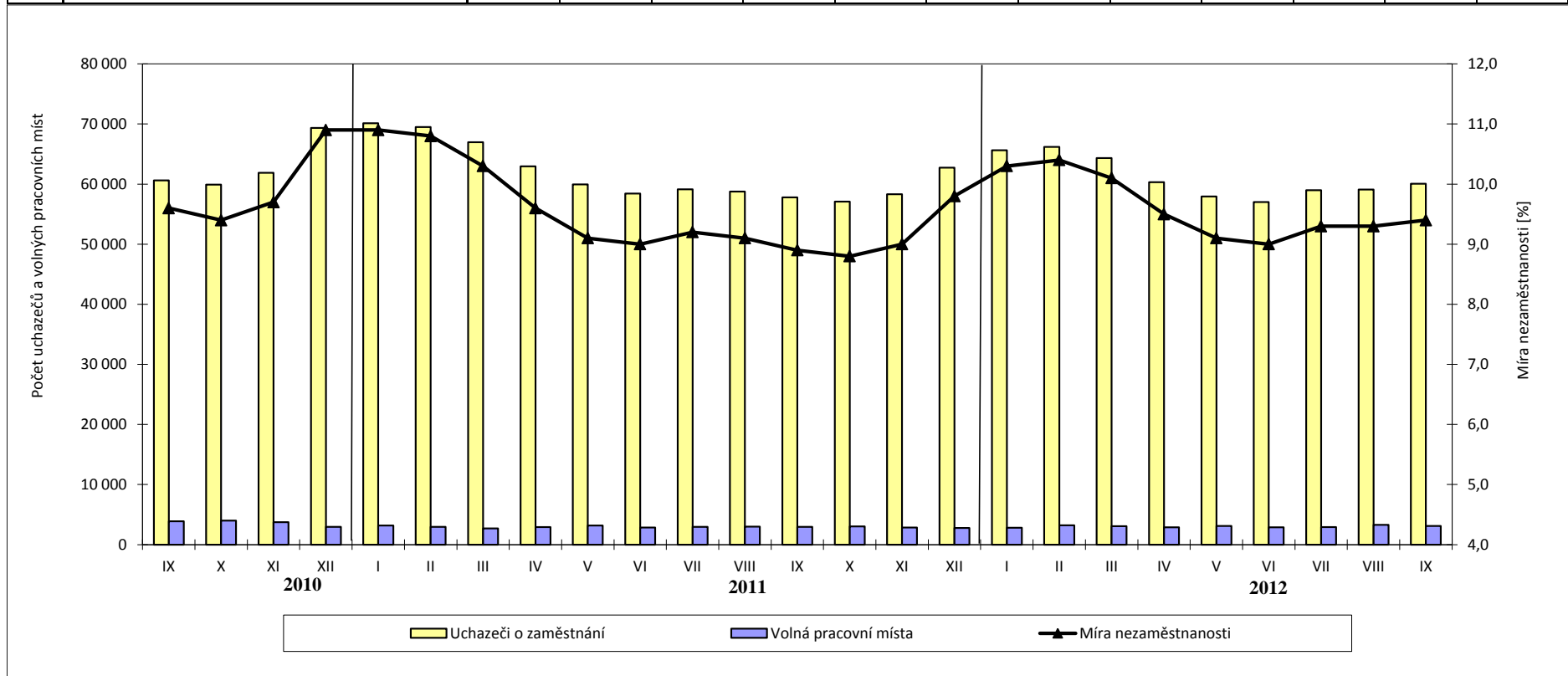
Z jednotlivých okresů Jihomoravského kraje jsou dlouhodobě **nezaměstnaností nejvíce postiženy okresy Hodonín** (míra nezaměstnanosti zde dosahuje aktuálně 13,4 %) a **Znojmo** (12,1 %), v jejichž míře nezaměstnanosti se však projevují výrazné sezónní výkyvy. Úroveň nezaměstnanosti pod celorepublikovým průměrem je naopak dlouhodobě vykazována v okresech Brno-venkov (aktuálně 7,6 %) a Vyškov (8,0 %).

Struktura nezaměstnanosti v Jihomoravském kraji k 30.9.2012

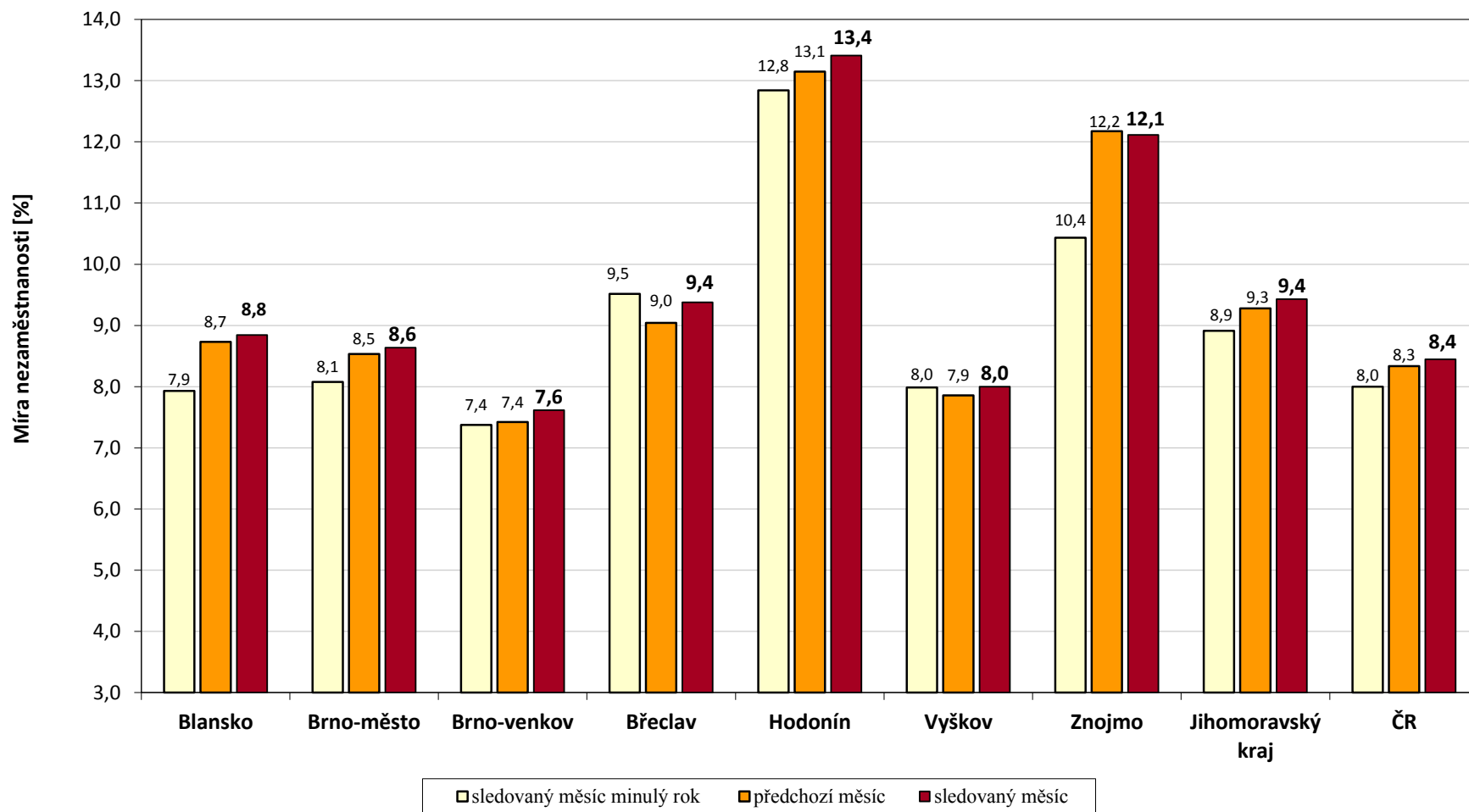
Území	Počet nezaměstnaných			Absolventi škol a mladiství	Volná pracovní místa	Počet uchazečů na 1 volné místo	Míra nezaměst. [%]
	celkem	v tom					
		muži	ženy				
Blansko	4 916	2 268	2 648	493	193	25,5	8,8
Brno-město	19 503	9 380	10 123	889	1 113	17,5	8,6
Brno-venkov	8 097	3 714	4 383	743	498	16,3	7,6
Břeclav	5 818	2 936	2 882	562	232	25,1	9,4
Hodonín	10 957	5 607	5 350	815	475	23,1	13,4
Vyškov	3 943	1 932	2 011	353	223	17,7	8,0
Znojmo	6 827	3 092	3 735	627	369	18,5	12,1
Jihomoravský kraj	60 061	28 929	31 132	4 482	3 103	19,4	9,4
Česká republika	493 185	235 823	257 362	34 599	40 809	12,1	8,4

V průběhu měsíce září 2012 bylo na kontaktních pracovištích ÚP ČR v Jihomoravském kraji **nově zaevidováno 7583 osob**. Do evidence přišlo o 2477 osob více než v srpnu, což je dáno zejména vstupem absolventů škol na trh práce. Jejich vliv na celkovou nezaměstnanost je však v jednotlivých okresech značně rozdílný. Zatímco ve většině okresů kraje dosáhl v září podíl absolventů na celkovém počtu nezaměstnaných 9-10%, ve městě Brně je tato hodnota zhruba poloviční. Počet absolventů v evidenci ÚP v kraji vzrostl meziměsíčně o 1373 osob **Evidenci ukončilo 6621 uchazečů**, přičemž do nového zaměstnání jich nastoupilo 3944 (tedy 59,6 %). Počet evidovaných uchazečů o zaměstnání se tak v kraji za poslední měsíc zvýšil o 962 osob. Míra nezaměstnanosti ve většině okresů mírně vzrostla, (nejvíce v okrese Břeclav, a to o 0,34 procentního bodu), pouze v okrese Znojmo došlo k nepatrnému poklesu.

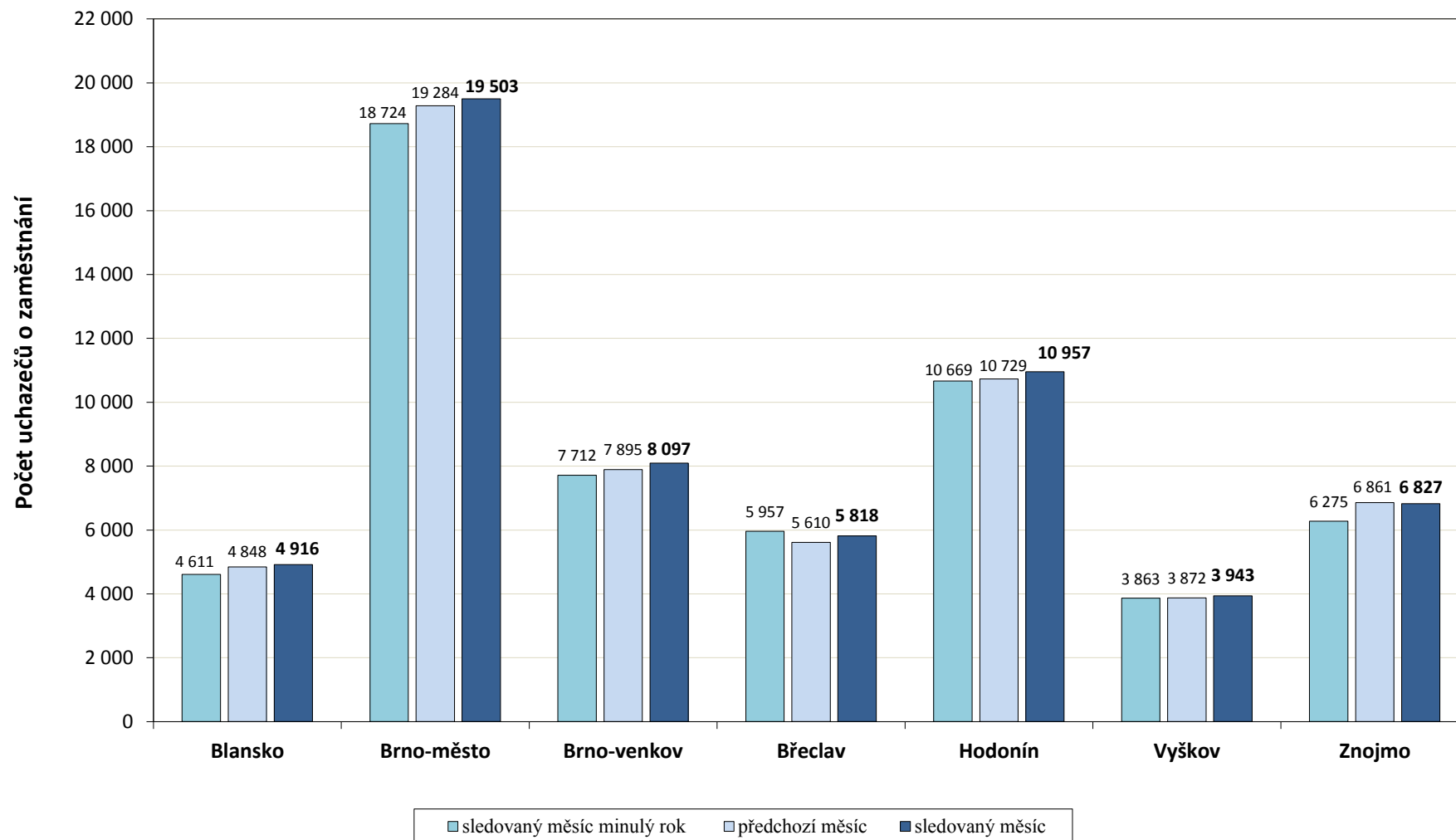
Rok	Ukazatel	leden	únor	březen	duben	květen	červen	červenec	srpen	září	říjen	listopad	prosinec
2010	Míra nezaměstnanosti v Jihomoravském kraji (%)	11,3	11,4	11,1	10,3	9,8	9,5	9,6	9,6	9,6	9,4	9,7	10,9
	Uchazeči o zaměstnání	71 044	71 884	70 239	65 713	62 340	60 486	61 046	60 720	60 612	59 929	61 873	69 342
	Volná pracovní místa	3 321	3 154	3 261	3 198	2 875	2 932	3 262	3 943	3 900	4 014	3 748	2 955
2011	Míra nezaměstnanosti v Jihomoravském kraji (%)	10,9	10,8	10,3	9,6	9,1	9,0	9,2	9,1	8,9	8,8	9,0	9,8
	Uchazeči o zaměstnání	70 119	69 486	66 984	62 958	59 963	58 431	59 139	58 753	57 811	57 087	58 322	62 722
	Volná pracovní místa	3 174	2 973	2 706	2 936	3 193	2 829	2 953	3 012	2 941	3 034	2 841	2 775
2012	Míra nezaměstnanosti v Jihomoravském kraji (%)	10,3	10,4	10,1	9,5	9,1	9,0	9,3	9,3	9,4			
	Uchazeči o zaměstnání	65 642	66 201	64 346	60 332	57 943	57 019	58 997	59 099	60 061			
	Volná pracovní místa	2 802	3 229	3 085	2 887	3 107	2 878	2 920	3 294	3 103			



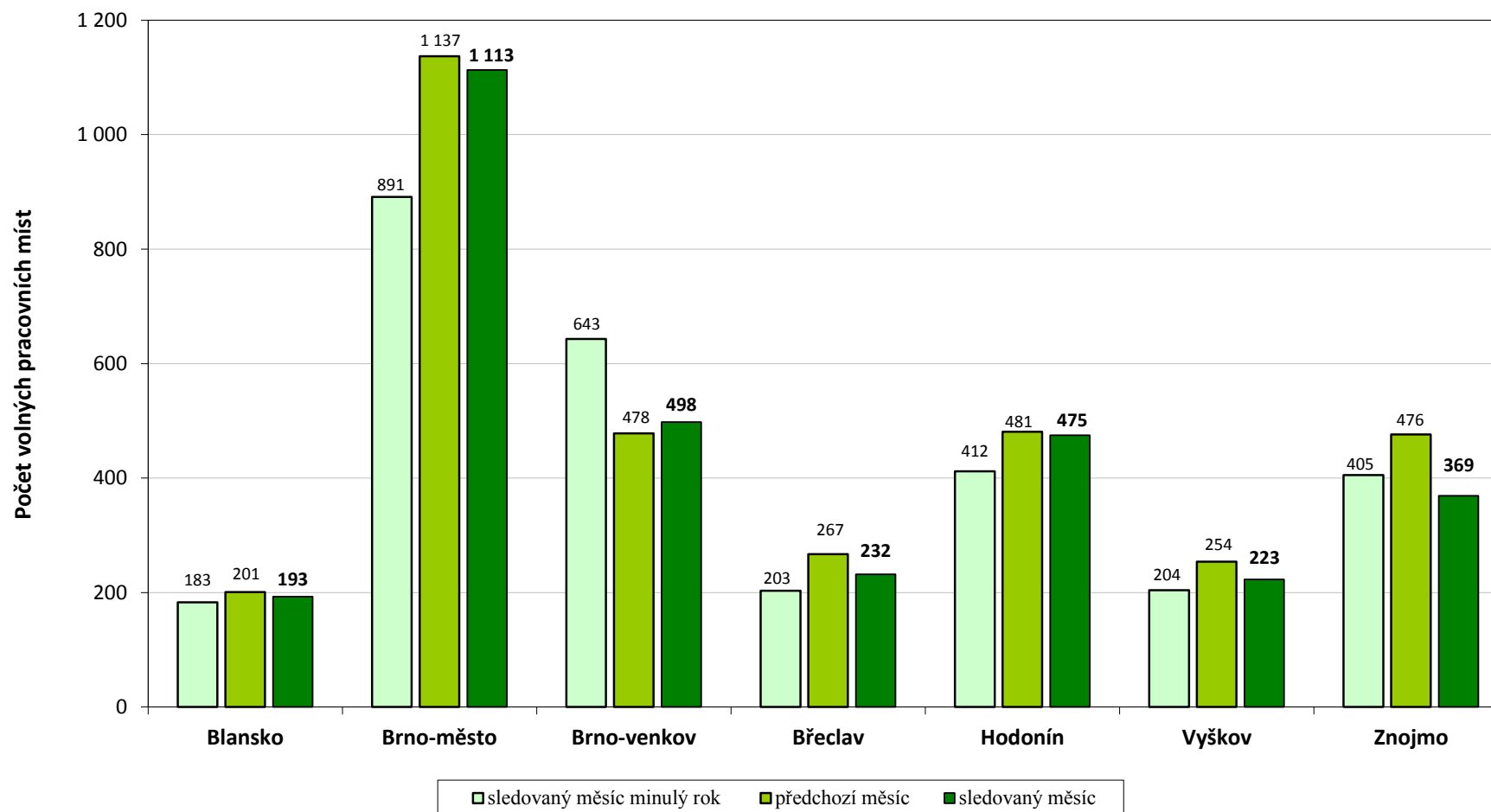
Míra nezaměstnanosti v okresech Jihomoravského kraje - září 2012



Počet uchazečů o zaměstnání v okresech Jihomoravského kraje - září 2012



Počet volných pracovních míst v okresech Jihomoravského kraje - září 2012



Počet absolventů a mladistvých v evidenci ÚP v okresech Jihomoravského kraje - září 2012

