

# Informace

o situaci na trhu práce  
v Jihomoravském kraji  
(stav k 29.2.2012)

Úřad práce České republiky

Krajská pobočka v Brně

## Vývoj nezaměstnanosti v Jihomoravském kraji v únoru 2012

V rámci České republiky patří území Jihomoravského kraje stále k oblastem s nadprůměrnou úrovní nezaměstnanosti. Ke dni 29.2.2012 bylo na úradech práce v kraji evidováno celkem **66 201** nezaměstnaných, přičemž **míra nezaměstnanosti** dosáhla hodnoty **10,4 %** a tedy oproti celostátnímu průměru byla o 1,2 procentního bodu (p. b.) vyšší. Zatímco na celkové pracovní síle v ČR se Jihomoravský kraj podílí necelými 10,9-ti %, na celkové nezaměstnanosti dosahuje nyní jeho podíl hodnoty 12,2 %. Ze čtrnácti krajů ČR jen ve čtyřech je v současné době míra nezaměstnanosti vyšší než v kraji Jihomoravském.

Ke dni 29.2.2012 bylo na kontaktních pracovištích ÚP ČR v Jihomoravském kraji registrováno celkem 3 229 volných pracovních míst, z nichž zhruba třetina je koncentrováno do krajského města. Na celkovém počtu pracovních míst v ČR se kraj nyní podílí 8,8 %. Na jedno volné místo připadlo v Jihomoravském kraji v únoru 2012 v průměru 20,5 nezaměstnaných, což je hodnota výrazně převyšující celorepublikový průměr (14,8). Rozdíly mezi jednotlivými okresy kraje jsou také značné. Velmi vysokých hodnot je dlouhodobě dosahováno v okresech Břeclav a Hodonín (více než 30 uchazečů na jedno místo), situace ale není dobrá ani v některých dalších okresech kraje (Blansko, Vyškov, Znojmo) - na jedno volné místo zde připadá okolo 25-ti uchazečů. Pouze v okrese Brno - venkov je v tomto ukazateli dlouhodobě dosahováno hodnot pod celorepublikovým průměrem (v průměru zhruba 10 uchazečů na volné místo). Tato nepříznivá situace je způsobena relativně nízkým počtem v kraji hlášených volných míst, neodpovídajícím (a to zejména v případě krajského města) jeho celkovému ekonomickému potenciálu.

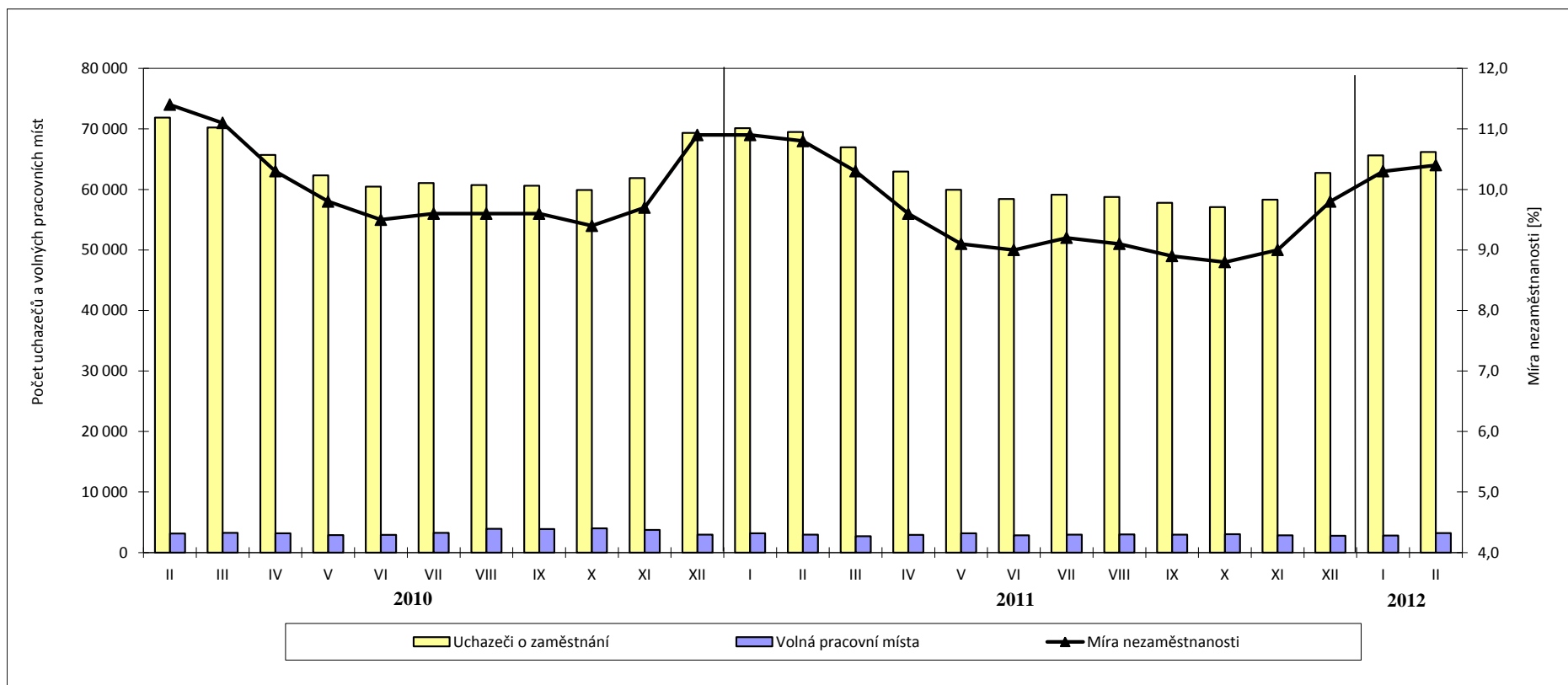
Z jednotlivých okresů Jihomoravského kraje jsou dlouhodobě **nezaměstnaností nejvíce postiženy okresy Znojmo** (míra nezaměstnanosti zde dosahuje aktuálně 15,9 %) a **Hodonín** (15,5 %), v jejichž míře nezaměstnanosti se však projevují výrazné sezónní výkyvy. Naopak nejnižší úroveň nezaměstnanosti je dlouhodobě vykazována v obou brněnských okresech (Brno-venkov 8,0 %, Brno - město 8,5 %).

### Struktura nezaměstnanosti v Jihomoravském kraji k 29.2.2012

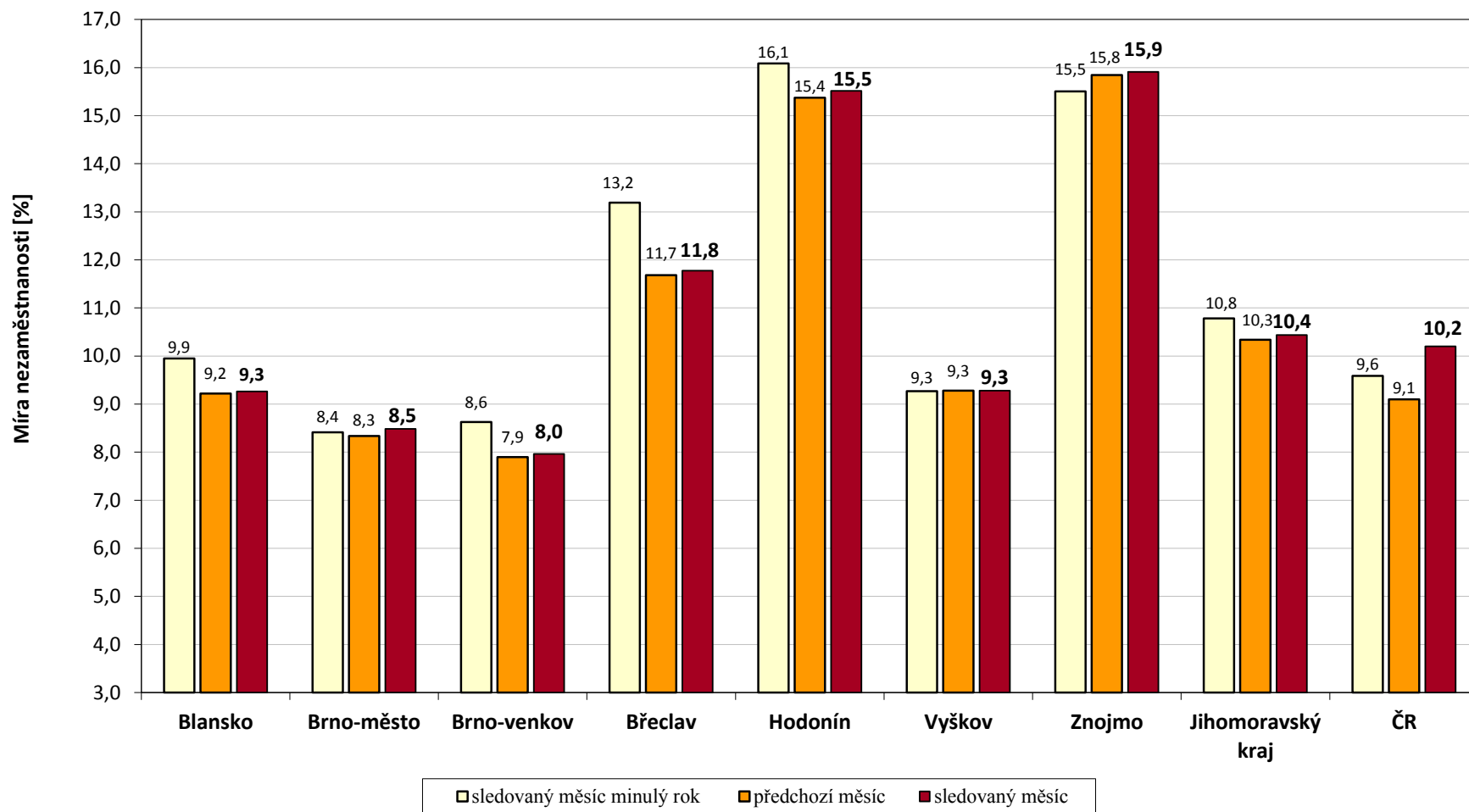
Území	Počet nezaměstnaných			Absolventi škol a mladiství	Volná pracovní místa	Počet uchazečů na 1 volné místo	Míra nezaměst. (%)
	celkem	v tom					
		muži	ženy				
Blansko	5 245	2 698	2 547	366	189	27,8	9,3
Brno-město	19 064	9 549	9 515	1 356	1 061	18,0	8,5
Brno-venkov	8 379	4 311	4 068	608	841	10,0	8,0
Břeclav	7 310	4 150	3 160	506	240	30,5	11,8
Hodonín	12 639	7 334	5 305	799	352	35,9	15,5
Vyškov	4 457	2 443	2 014	300	163	27,3	9,3
Znojmo	9 107	4 897	4 210	548	383	23,8	15,9
<b>Jihomoravský kraj</b>	<b>66 201</b>	<b>35 382</b>	<b>30 819</b>	<b>4 483</b>	<b>3 229</b>	<b>20,5</b>	<b>10,4</b>
Česká republika	541 685	283 260	258 425	31 296	36 671	14,8	9,2

V průběhu měsíce února 2012 bylo na kontaktních pracovištích ÚP ČR v Jihomoravském kraji **nově zaevidováno 6254 osob** (tedy o 2494 více než v lednu). Evidenci naopak **ukončilo 5695 uchazečů**, přičemž do nového zaměstnání jich nastoupilo 3881 (tedy 68 %). Počet evidovaných uchazečů o zaměstnání se v kraji za poslední měsíc zvýšil o 559 osob a míra nezaměstnanosti vzrostla o 0,1 procentního bodu; v **meziročním srovnání** však celkově došlo k poklesu nezaměstnanosti, a to o 0,5 procentního bodu. V průběhu posledních 12 měsíců se počet v kraji evidovaných nezaměstnaných snížil, celkově o 3285, počet mužů přitom klesl o 2539, počet žen o 746. Stav na trhu práce v kraji stále negativně ovlivňuje nízký počet hlášených volných pracovních míst; i v tomto ohledu se však situace meziročně mírně zlepšila.

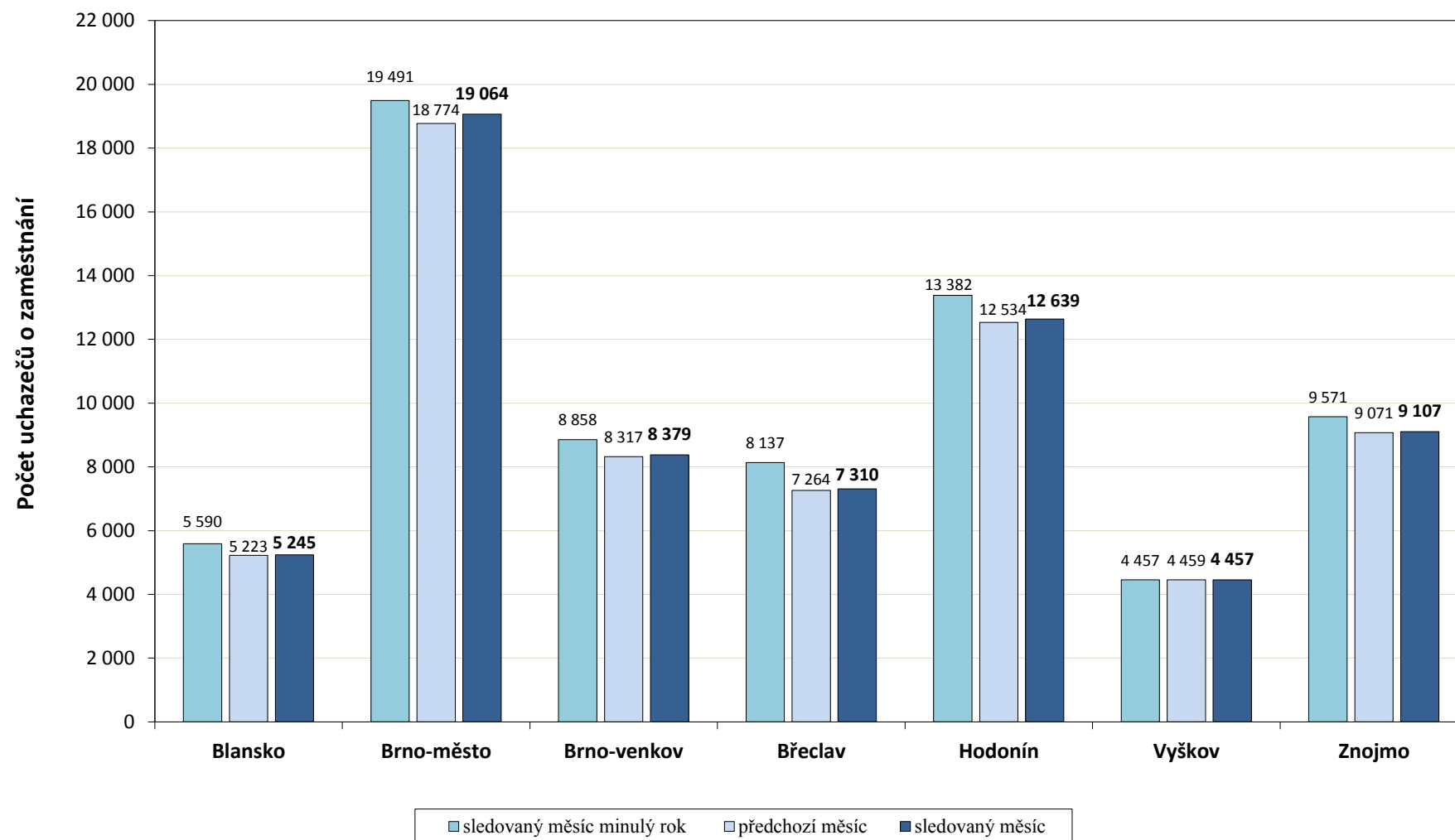
Rok	Ukazatel	leden	únor	březen	duben	květen	červen	červenec	srpen	září	říjen	listopad	prosinec
2010	Míra nezaměstnanosti v Jihomoravském kraji (%)	11,3	11,4	11,1	10,3	9,8	9,5	9,6	9,6	9,6	9,4	9,7	10,9
	Uchazeči o zaměstnání	71 044	71 884	70 239	65 713	62 340	60 486	61 046	60 720	60 612	59 929	61 873	69 342
	Volná pracovní místa	3 321	3 154	3 261	3 198	2 875	2 932	3 262	3 943	3 900	4 014	3 748	2 955
2011	Míra nezaměstnanosti v Jihomoravském kraji (%)	10,9	10,8	10,3	9,6	9,1	9,0	9,2	9,1	8,9	8,8	9,0	9,8
	Uchazeči o zaměstnání	70 119	69 486	66 984	62 958	59 963	58 431	59 139	58 753	57 811	57 087	58 322	62 722
	Volná pracovní místa	3 174	2 973	2 706	2 936	3 193	2 829	2 953	3 012	2 941	3 034	2 841	2 775
2012	Míra nezaměstnanosti v Jihomoravském kraji (%)	10,3	10,4										
	Uchazeči o zaměstnání	65 642	66 201										
	Volná pracovní místa	2 802	3 229										



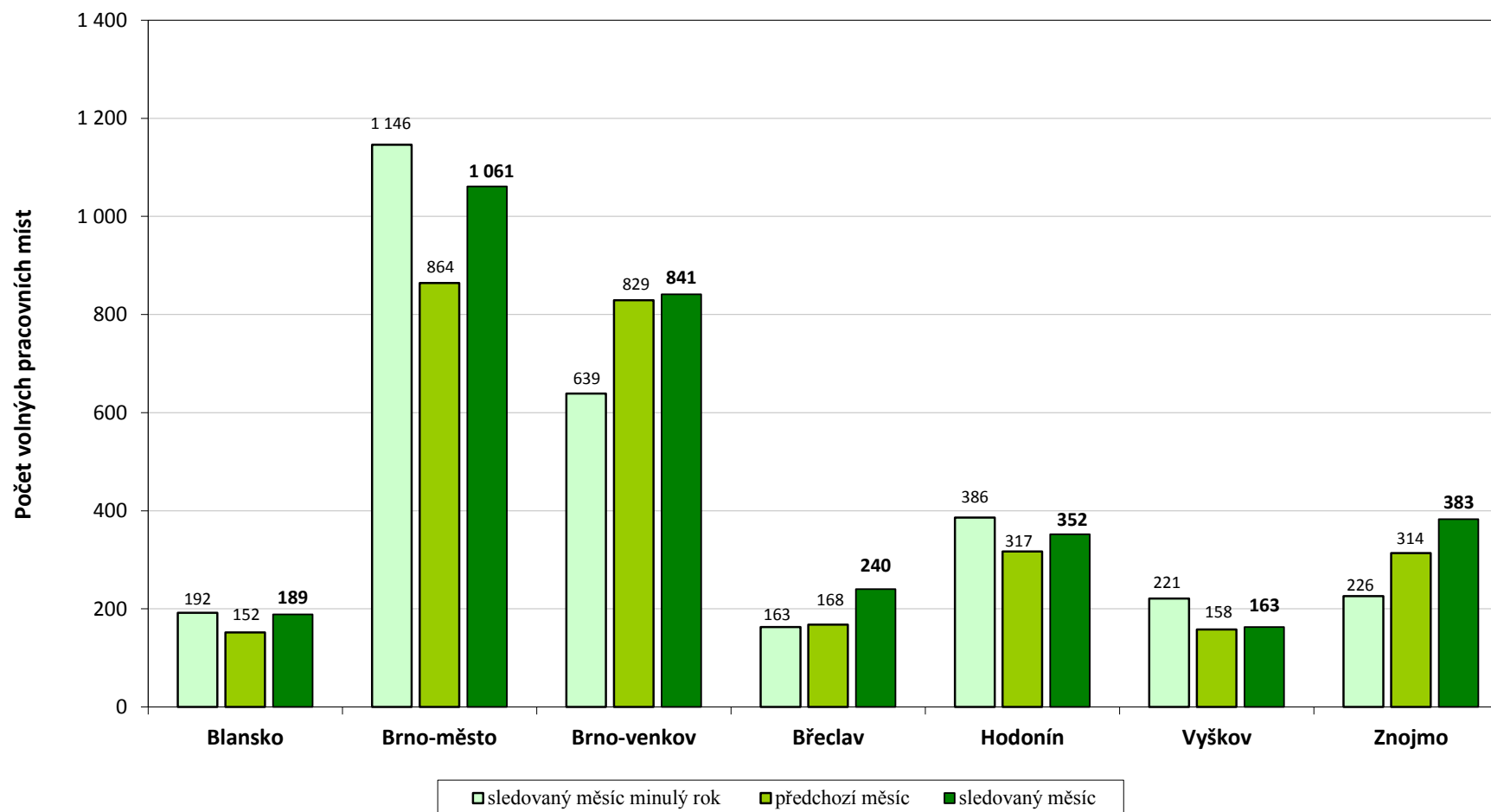
Míra nezaměstnanosti v okresech Jihomoravského kraje - únor 2012



Počet uchazečů o zaměstnání v okresech Jihomoravského kraje - únor 2012



Počet volných pracovních míst v okresech Jihomoravského kraje - únor 2012



### Počet absolventů a mladistvých v evidenci ÚP v okresech Jihomoravského kraje - únor 2012

