

Informace

o situaci na trhu práce
v Jihomoravském kraji
(stav ke 30.9.2011)

Úřad práce České republiky

Krajská pobočka v Brně

Vývoj nezaměstnanosti v Jihomoravském kraji v září 2011

V rámci České republiky patří území Jihomoravského kraje stále k oblastem s nadprůměrnou úrovní nezaměstnanosti. Ke dni 30.9.2011 bylo na úradech práce v kraji evidováno celkem **57 811** nezaměstnaných, přičemž **míra nezaměstnanosti** dosáhla hodnoty **8,9 %** a tedy oproti celostátnímu průměru byla o 0,9 procentního bodu (p. b.) vyšší. Zatímco na celkové pracovní síle v ČR se Jihomoravský kraj podílí 11,0-ti %, na celkové nezaměstnanosti dosahuje nyní jeho podíl hodnoty 12,2 %. Ze čtrnácti krajů ČR jen v pěti je v současné době míra nezaměstnanosti vyšší než v kraji Jihomoravském.

K 30.9.2011 bylo na kontaktních pracovištích ÚP ČR v Jihomoravském kraji registrováno celkem 2 941 volných míst, z toho necelá třetina (30,3 %) je koncentrována do krajského města. Na celkovém počtu pracovních míst v ČR se kraj nyní podílí 7,4 %; což je to hodnota poměrně nízká. Na jedno volné místo připadlo v Jihomoravském kraji v září 2011 v průměru 19,7 nezaměstnaných, což je hodnota výrazně převyšující celorepublikový průměr (11,9). Rozdíly mezi jednotlivými okresy kraje jsou přitom značné. Velmi vysokých hodnot je dlouhodobě dosahováno v okresech Břeclav a Hodonín (25-30 uchazečů na jedno místo), k nimž se nyní přidal i okres Blansko (na každé z volných míst připadá 25 nezaměstnaných); nejnižší hodnoty naopak vykazuje okres Brno-venkov, který jako jediný z okresů Jihomoravského kraje se pohybuje na celorepublikovém průměru.

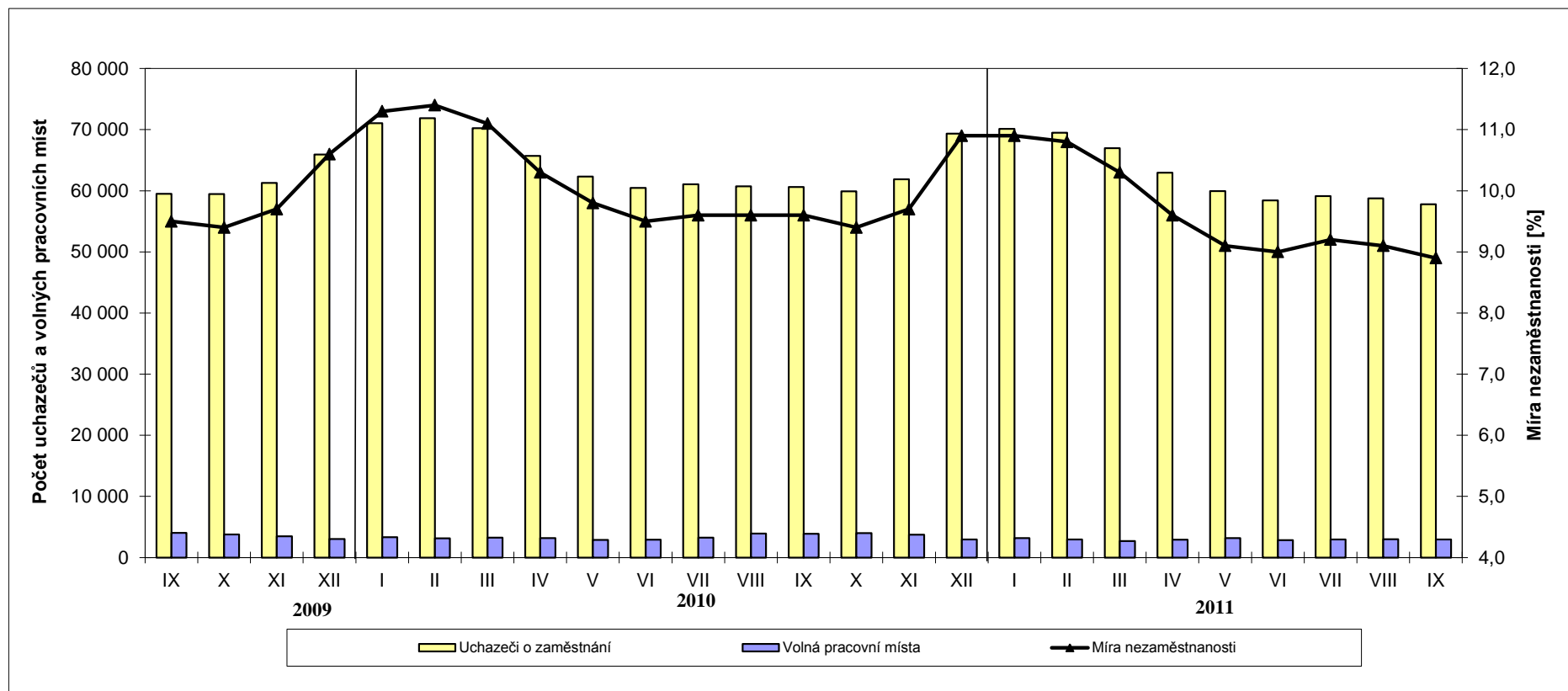
Z jednotlivých okresů Jihomoravského kraje jsou dlouhodobě **nezaměstnaností nejvíce postiženy okresy Hodonín** (míra nezaměstnanosti dosahuje 13,2%) a **Znojmo (10,4 %)**, naopak nejnižší nezaměstnanost je v okresech Brno-venkov (7,4 %), Blansko (7,9 %) a Vyškov (8,0 %).

Struktura nezaměstnanosti v Jihomoravském kraji k 30.9.2011

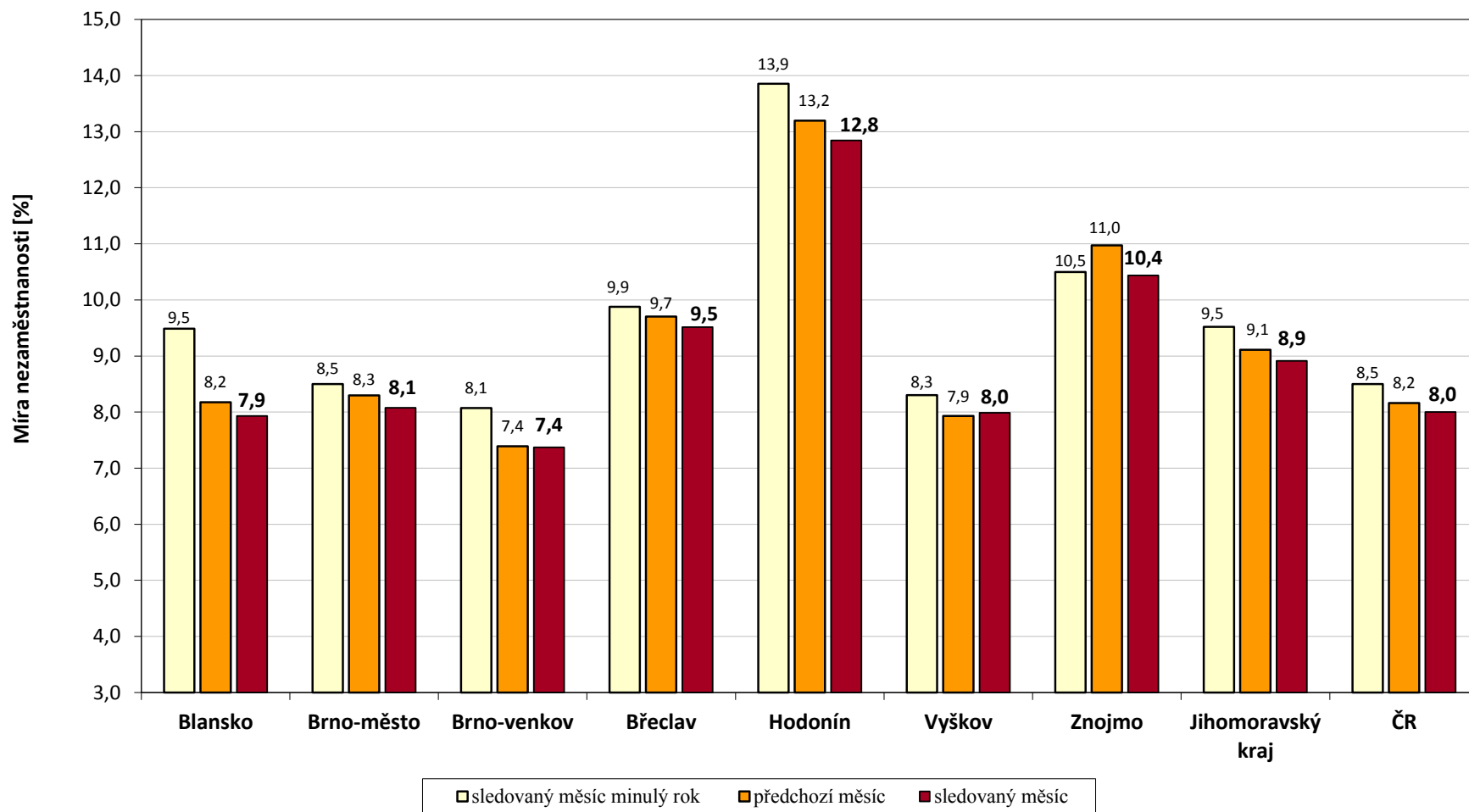
Území	Počet nezaměstnaných			Absolventi škol a mladiství	Volná pracovní místa	Počet uchazečů na 1 volné místo	Míra nezaměst. (%)
	celkem	v tom					
		muži	ženy				
Blansko	4 611	2 212	2 399	416	183	25,2	7,9
Brno-město	18 724	9 051	9 673	922	891	21,0	8,1
Brno-venkov	7 712	3 580	4 132	831	643	12,0	7,4
Břeclav	5 957	3 073	2 884	619	203	29,3	9,5
Hodonín	10 669	5 591	5 078	847	412	25,9	12,8
Vyškov	3 863	1 862	2 001	389	204	18,9	8,0
Znojmo	6 275	2 973	3 302	583	405	15,5	10,4
Jihomoravský kraj	57 811	28 342	29 469	4607	2 941	19,7	8,9
Česká republika	475 115	228 697	246 418	35 313	39 795	11,9	8,0

V průběhu měsíce září 2011 bylo na kontaktních pracovištích ÚP ČR v Jihomoravském kraji **nově zaevidováno 8 106 osob** (tedy o 1769 více než v srpnu). Evidenci naopak **ukončilo 9 048 uchazečů**, přičemž do nového zaměstnání jich nastoupilo 5 342 (tedy 59 %). Počet evidovaných uchazečů se tak v kraji za poslední měsíc snížil o 942 osob a míra nezaměstnanosti klesla o 0,2 procentního bodu; v meziročním srovnání pokles nezaměstnanosti dosahuje dokonce 0,6 procentního bodu. Příznivý vývoj na trhu práce byl zaznamenán téměř ve všech okresech kraje; v šesti z nich se počet nezaměstnaných v průběhu září snížil. Počet volných pracovních míst hlášených v průběhu posledního měsíce se mírně zvýšil, a to zejména díky pozitivnímu vývoji v okrese Brno-venkov.

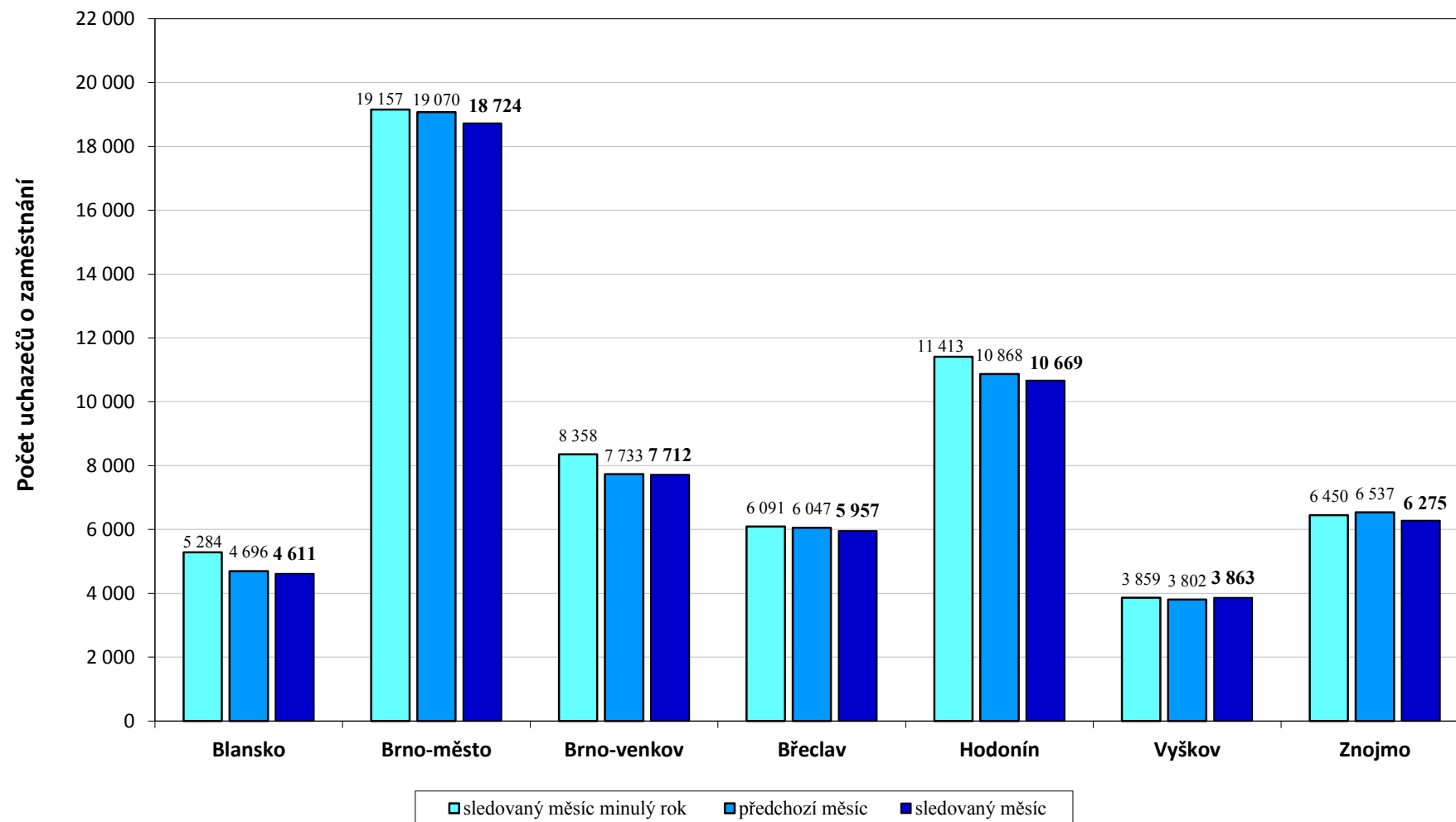
Rok	Ukazatel	leden	únor	březen	duben	květen	červen	červenec	srpen	září	říjen	listopad	prosinec
2009	Míra nezaměstnanosti v Jihomoravském kraji (%)	7,7	8,3	8,7	8,6	8,6	8,7	9,1	9,4	9,5	9,4	9,7	10,6
	Uchazeči o zaměstnání	48 115	51 531	53 601	53 574	53 281	54 382	56 918	58 508	59 487	59 478	61 288	65 944
	Volná pracovní místa	6 408	6 171	5 091	4 707	4 905	4 223	4 122	4 206	4 035	3 761	3 487	3 040
2010	Míra nezaměstnanosti v Jihomoravském kraji (%)	11,3	11,4	11,1	10,3	9,8	9,5	9,6	9,6	9,6	9,4	9,7	10,9
	Uchazeči o zaměstnání	71 044	71 884	70 239	65 713	62 340	60 486	61 046	60 720	60 612	59 929	61 873	69 342
	Volná pracovní místa	3 321	3 154	3 261	3 198	2 875	2 932	3 262	3 943	3 900	4 014	3 748	2 955
2011	Míra nezaměstnanosti v Jihomoravském kraji (%)	10,9	10,8	10,3	9,6	9,1	9,0	9,2	9,1	8,9			
	Uchazeči o zaměstnání	70 119	69 486	66 984	62 958	59 963	58 431	59 139	58 753	57 811			
	Volná pracovní místa	3 174	2 973	2 706	2 936	3 193	2 829	2 953	3 012	2 941			



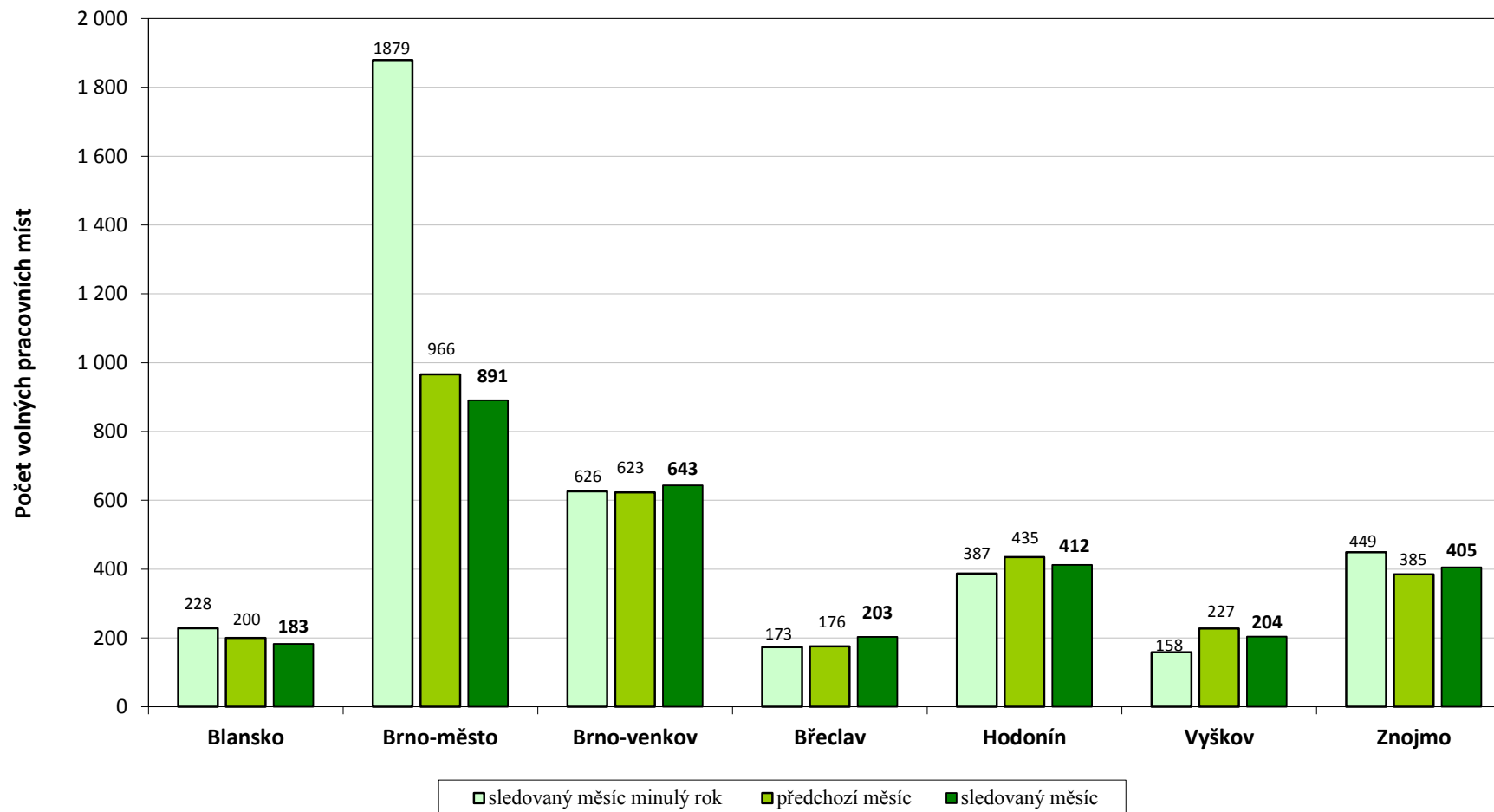
Míra nezaměstnanosti v okresech Jihomoravského kraje - září 2011



Počet uchazečů o zaměstnání v okresech Jihomoravského kraje - září 2011



Počet volných pracovních míst v okresech Jihomoravského kraje - září 2011



Počet absolventů a mladistvých v evidenci ÚP v okresech Jihomoravského kraje - září 2011

