

Informace

o situaci na trhu práce
v Jihomoravském kraji
(stav ke 28.2.2011)

Úřad práce Brno-město
Oddělení analýz a prognóz

Vývoj nezaměstnanosti v Jihomoravském kraji v únoru 2011

V rámci České republiky patří území Jihomoravského kraje stále k oblastem s nadprůměrnou úrovní nezaměstnanosti. Ke dni 28.2.2011 bylo na úřadech práce v kraji evidováno celkem 69 486 nezaměstnaných, přičemž **míra nezaměstnanosti** dosáhla hodnoty **10,8 %** a tedy oproti celostátnímu průměru byla o 1,2 procentního bodu (p. b.) vyšší. Zatímco na celkové pracovní síle v ČR se Jihomoravský kraj podílí 11,0-ti %, na celkové nezaměstnanosti dosahuje nyní jeho podíl hodnoty 12,3 %. Ze čtrnácti krajů ČR jen ve čtyřech je míra nezaměstnanosti vyšší než v kraji Jihomoravském.

K 28.2.2011 bylo úřady práce v kraji registrováno celkem 2 973 volných míst, z toho více než třetina (38,5 %) je koncentrována do krajského města. Na celkovém počtu pracovních míst v ČR se kraj nyní podílí 9,2 %, což je méně než v lednu. Na jedno volné místo připadlo v Jihomoravském kraji v únoru v průměru 23,4 nezaměstnaných, což je hodnota výrazně převyšující celorepublikový průměr (17,6). Rozdíly mezi jednotlivými okresy kraje jsou přitom značné. Velmi vysokých hodnot (více než 40 uchazečů na jedno volné pracovní místo) je dosahováno v okresech Znojmo, naopak dlouhodobě nejlepší je poměr mezi nabídkou a poptávkou v obou brněnských okresech a také v okrese Vyškov.

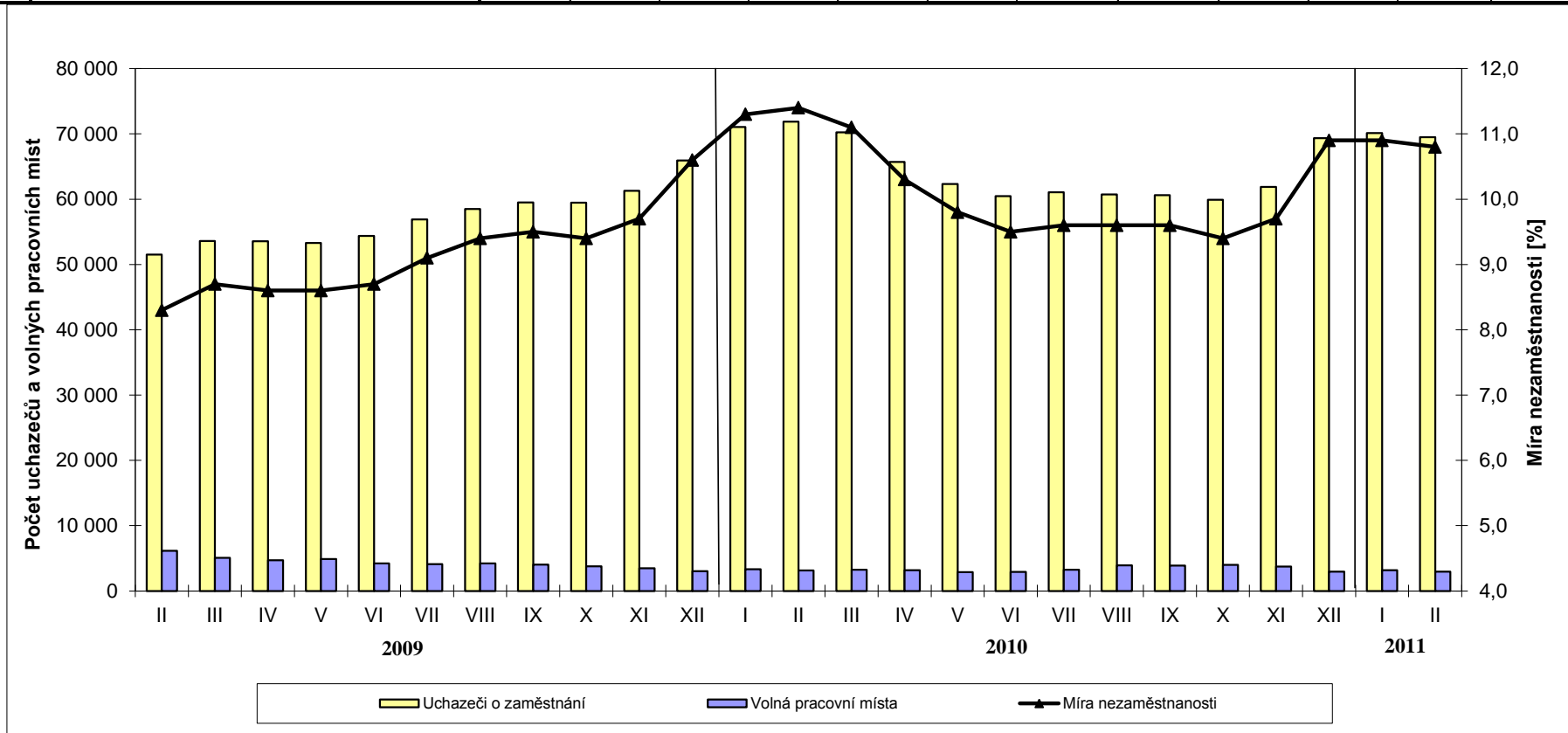
Z jednotlivých okresů Jihomoravského kraje jsou **nezaměstnaností nejvíce postiženy okresy Hodonín a Znojmo**; bez zaměstnání v nich na konci února 2011 bylo 16,1 % resp. 15,5 % ekonomicky aktivního obyvatelstva. Díky relativně pozitivnímu vývoji v posledních měsících je nyní nezaměstnanost nejnižší v okrese Brno-město, pod celostátním průměrem je míra nezaměstnanosti i v okresech Brno-venkov a Vyškov. V posledním měsíci se nezaměstnanost ve všech okresech kraje snížila.

Struktura nezaměstnanosti v Jihomoravském kraji k 28.2.2011

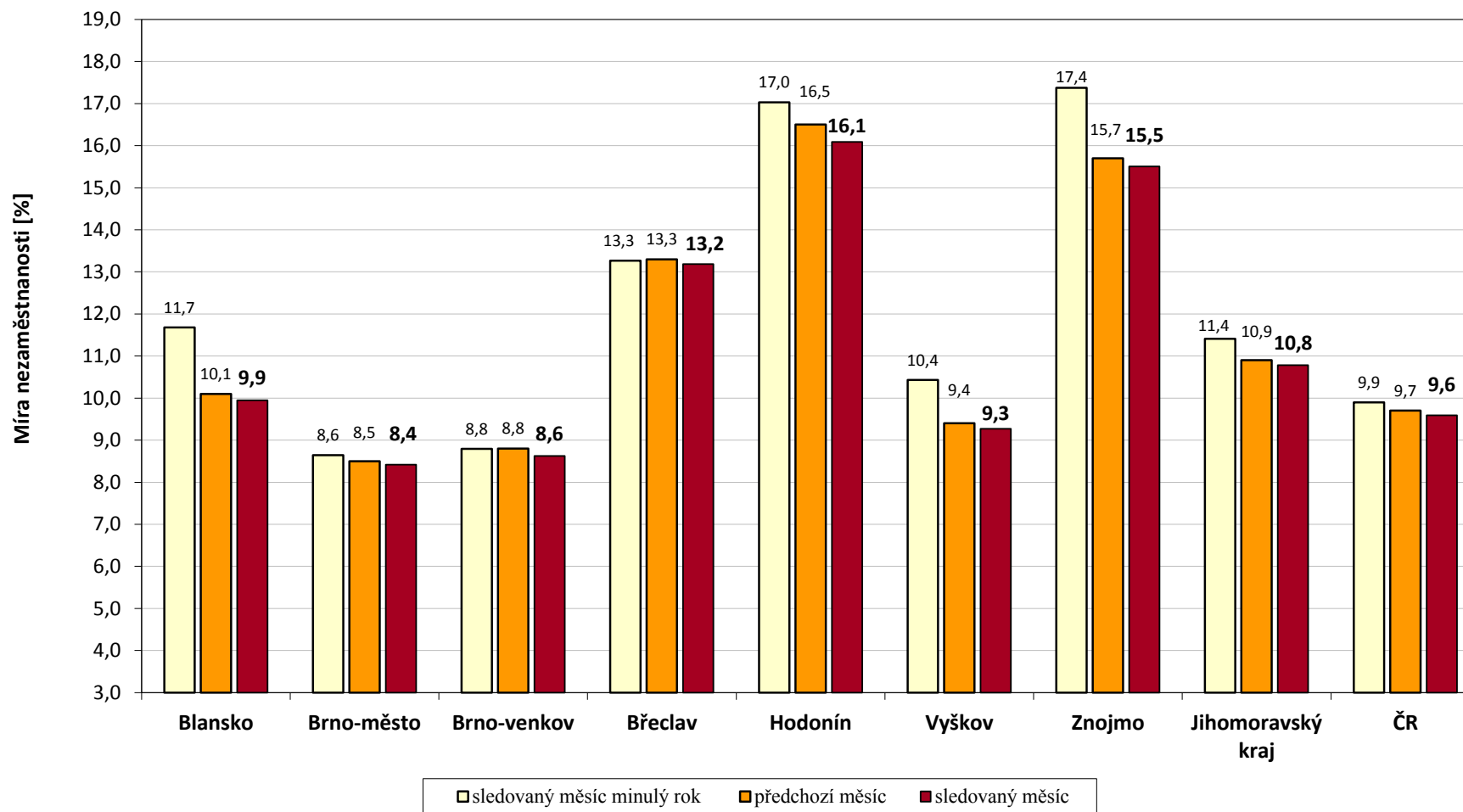
Území	Počet nezaměstnaných			Absolventi škol a mladiství	Volná pracovní místa	Počet uchazečů na 1 volné místo	Míra nezaměst. (%)
	celkem	v tom					
		muži	ženy				
Blansko	5 590	2 957	2 633	410	192	29,1	9,9
Brno-město	19 491	9 914	9 577	858	1 146	17,0	8,4
Brno-venkov	8 858	4 750	4 108	697	639	13,9	8,6
Břeclav	8 137	4 698	3 439	643	163	49,9	13,2
Hodonín	13 382	7 871	5 511	891	386	34,7	16,1
Vyškov	4 457	2 442	2 015	339	221	20,2	9,3
Znojmo	9 571	5 289	4 282	595	226	42,3	15,5
Jihomoravský kraj	69 486	37 921	31 565	4 433	2 973	23,4	10,8
Česká republika	566 896	303 724	263 172	34 466	32 164	17,6	9,6

V průběhu února 2011 bylo na úřadech práce v Jihomoravském kraji **nově zaevidováno 5 348 osob** (tedy o 2 190 osob méně než v lednu). Evidenci naopak na úřadech práce v Jihomoravském kraji **ukončilo 5 981 uchazečů**, přičemž do nového zaměstnání jich nastoupilo 4 170. Celkově se situace na trhu práce v Jihomoravském kraji v průběhu února 2011 mírně zlepšila. Počet evidovaných uchazečů se snížil o 633 osob (tj. o 9,0 %), míra nezaměstnanosti v kraji poklesla o 0,1 procentního bodu. Ve většině okresů kraje klesl počet evidovaných žen více než počet evidovaných mužů, ve většině okresů se snížil i počet absolventů a mladistvých, poklesl ale i počet hlášených volných pracovních míst.

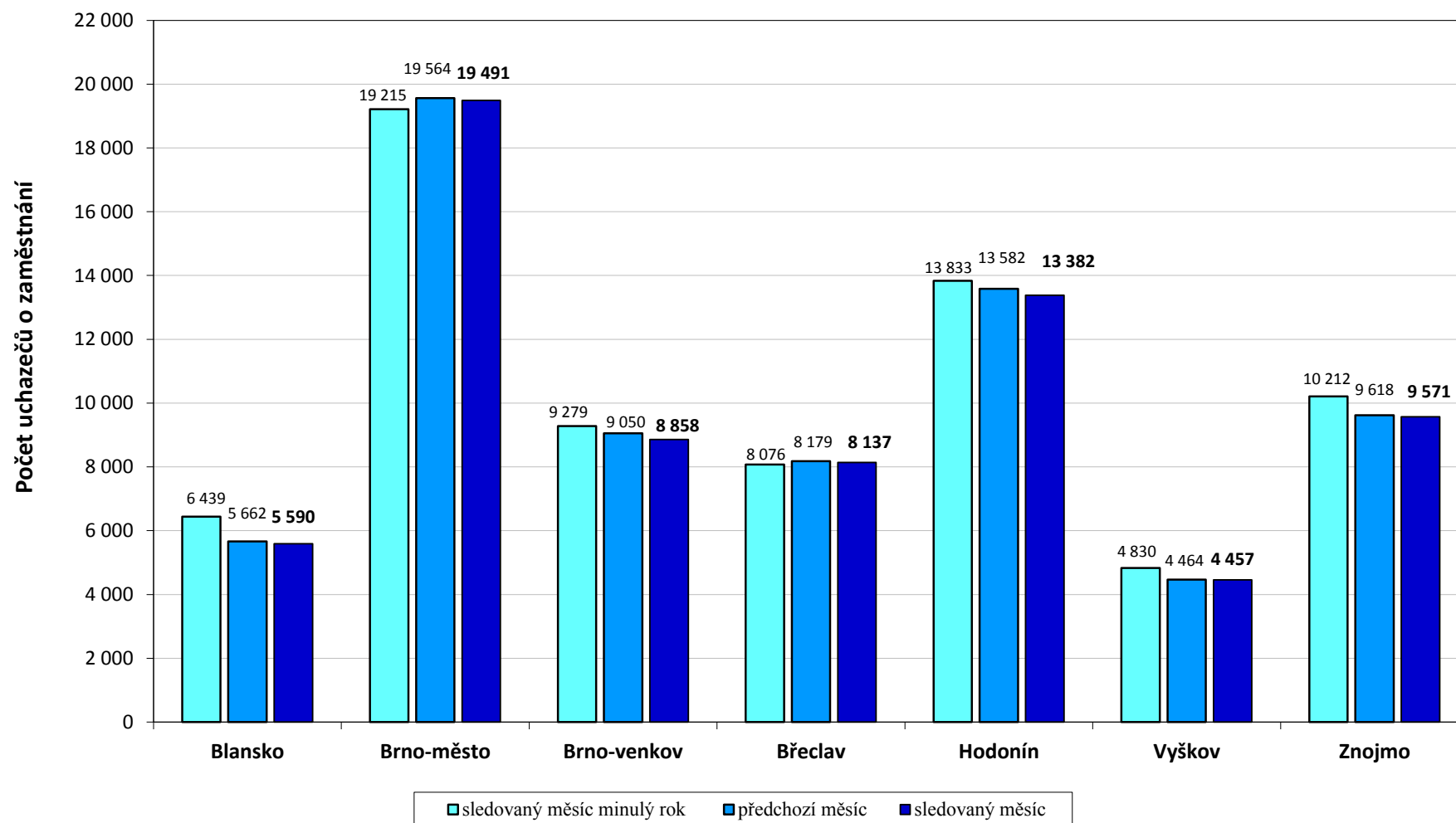
Rok	Ukazatel	leden	únor	březen	duben	květen	červen	červenec	srpen	září	říjen	listopad	prosinec
2009	Míra nezaměstnanosti v Jihomoravském kraji (%)	7,7	8,3	8,7	8,6	8,6	8,7	9,1	9,4	9,5	9,4	9,7	10,6
	Uchazeči o zaměstnání	48 115	51 531	53 601	53 574	53 281	54 382	56 918	58 508	59 487	59 478	61 288	65 944
	Volná pracovní místa	6 408	6 171	5 091	4 707	4 905	4 223	4 122	4 206	4 035	3 761	3 487	3 040
2010	Míra nezaměstnanosti v Jihomoravském kraji (%)	11,3	11,4	11,1	10,3	9,8	9,5	9,6	9,6	9,6	9,4	9,7	10,9
	Uchazeči o zaměstnání	71 044	71 884	70 239	65 713	62 340	60 486	61 046	60 720	60 612	59 929	61 873	69 342
	Volná pracovní místa	3 321	3 154	3 261	3 198	2 875	2 932	3 262	3 943	3 900	4 014	3 748	2 955
2011	Míra nezaměstnanosti v Jihomoravském kraji (%)	10,9	10,8										
	Uchazeči o zaměstnání	70 119	69 486										
	Volná pracovní místa	3 174	2 973										



Míra nezaměstnanosti v okresech Jihomoravského kraje - únor 2011



Počet uchazečů o zaměstnání v okresech Jihomoravského kraje - únor 2011



Počet volných pracovních míst v okresech Jihomoravského kraje - únor 2011

