

Informace

o situaci na trhu práce
v Jihomoravském kraji
(stav ke 31.1.2011)

Úřad práce Brno-město
Oddělení analýz a prognóz

Vývoj nezaměstnanosti v Jihomoravském kraji v lednu 2011

V rámci České republiky patří území Jihomoravského kraje stále k oblastem s nadprůměrnou úrovní nezaměstnanosti. Ke dni 31.1.2011 bylo na úřadech práce v kraji evidováno celkem 70 119 nezaměstnaných, přičemž **míra nezaměstnanosti** dosáhla hodnoty **10,9 %** a tedy oproti celostátnímu průměru byla o 1,2 procentního bodu (p. b.) vyšší. Zatímco na celkové pracovní síle v ČR se Jihomoravský kraj podílí 11,0-ti %, na celkové nezaměstnanosti dosahuje nyní jeho podíl hodnoty 12,3 %. Ze čtrnácti krajů ČR jen v pěti je míra nezaměstnanosti vyšší než v kraji Jihomoravském.

Počet evidovaných **volných pracovních míst v lednu** ve většině okresů kraje (s výjimkou okresů Blansko a Brno-venkov) mírně vzrostl. K 31.1.2011 bylo úřady práce registrováno celkem 3 174 volných míst, z toho bezmála polovina (46,8 %) je koncentrována do krajského města. Na celkovém počtu pracovních míst v ČR se kraj nyní podílí 10,1 %. Na jedno volné místo připadlo v Jihomoravském kraji v průměru 22,1 nezaměstnaných, což je hodnota převyšující celorepublikový průměr (18,2). Rozdíly mezi jednotlivými okresy kraje jsou značné. Velmi vysokých hodnot (okolo 40-ti uchazečů na jedno volné pracovní místo) je dosahováno v okresech Znojmo, Břeclav a Hodonín, naopak dlouhodobě nejlepší je poměr mezi nabídkou a poptávkou v obou brněnských okresech a také v okrese Vyškov.

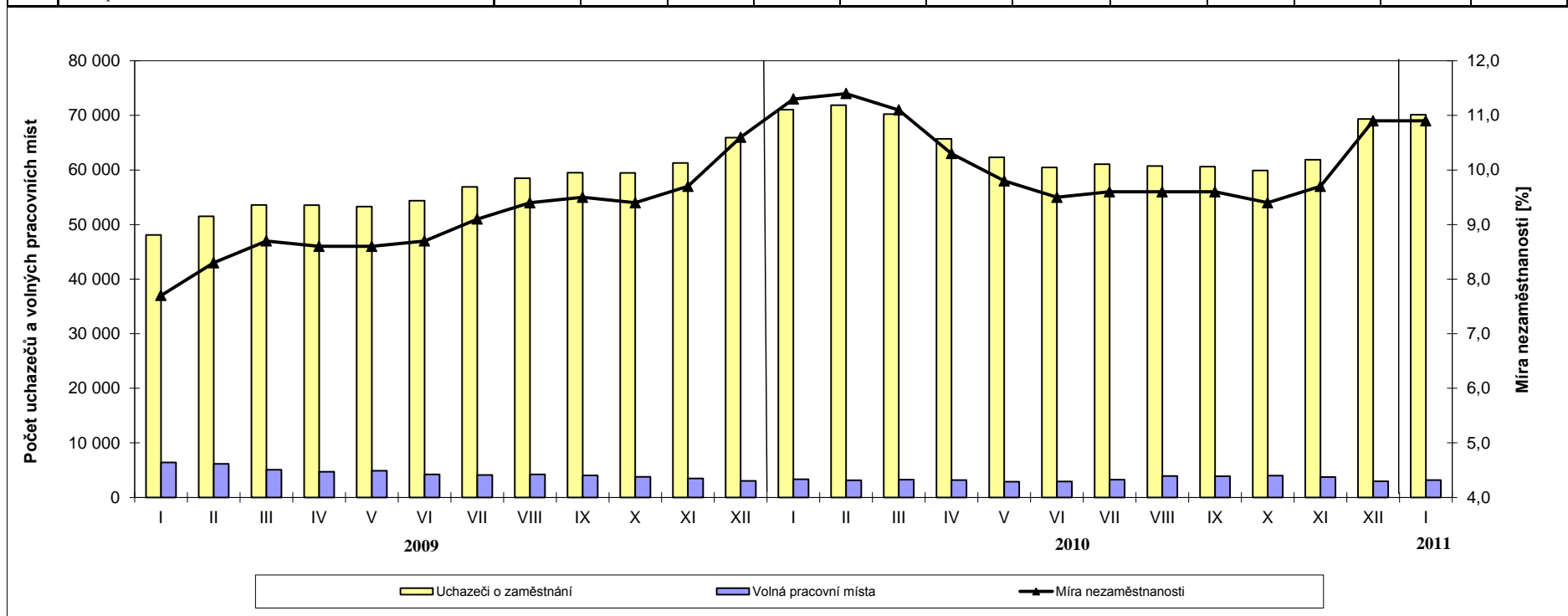
Z jednotlivých okresů Jihomoravského kraje jsou **nezaměstnaností nejvíce postiženy okresy Hodonín a Znojmo**; bez zaměstnání v nich na konci ledna 2011 bylo 16,5 % resp. 15,7 % ekonomicky aktivního obyvatelstva. Díky relativně pozitivnímu vývoji v posledních měsících je nyní nezaměstnanost nejnižší v okrese Brno-město, pod celostátním průměrem je míra nezaměstnanosti i v okresech Brno-venkov a Vyškov. Výraznější růst nezaměstnanosti zaznamenal v posledním měsíci pouze okres Znojmo.

Struktura nezaměstnanosti v Jihomoravském kraji k 31.1.2011

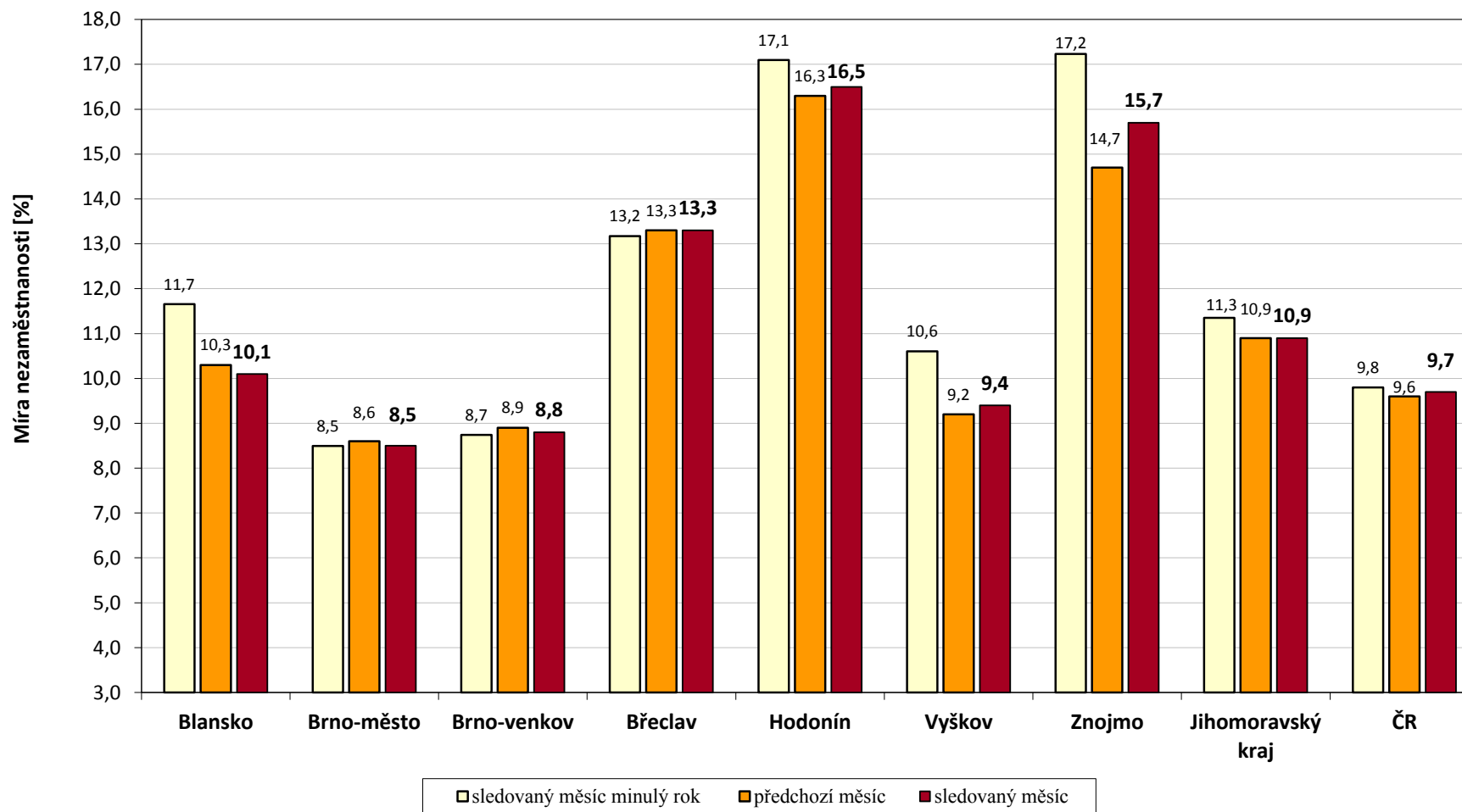
Území	Počet nezaměstnaných		Absolventi škol a mladiství	Volná pracovní místa	Počet uchazečů na 1 volné místo	Míra nezaměst. (%)
	celkem	v tom muži ženy				
Blansko	5 662	2 968 2 694	411	162	35,0	10,1
Brno-město	19 564	9 968 9 596	830	1 487	13,2	8,5
Brno-venkov	9 050	4 823 4 227	712	520	17,4	8,8
Břeclav	8 179	4 706 3 473	635	213	38,4	13,3
Hodonín	13 582	7 922 5 660	925	351	38,7	16,5
Vyškov	4 464	2 464 2 000	335	212	21,1	9,4
Znojmo	9 618	5 312 4 306	587	229	42,0	15,7
Jihomoravský kraj	70 119	38 163 31 956	4 435	3 174	22,1	10,9
Česká republika	571 863	305 709 266 154	34 325	31 393	18,2	9,7

V průběhu ledna 2011 bylo na úřadech práce v Jihomoravském kraji **nově zaevidováno 7 538 osob** (tedy o 4 287 osob méně než v prosinci); počet nově evidovaných se tak po skokovém nárůstu z konce roku (souvisejícím s novou legislativní úpravou zákona o zaměstnanosti) vrátil k průměrným měsíčním hodnotám. Evidenci naopak na úřadech práce v Jihomoravském kraji **ukončilo 6 716 uchazečů**, přičemž do nového zaměstnání jich nastoupilo 4 835, tedy téměř dvakrát více než v prosinci. Celkově se tak situace na trhu práce v Jihomoravském kraji v průběhu ledna začíná stabilizovat. Ačkoli počet evidovaných uchazečů vzrostl o 777 osob, míra nezaměstnanosti v kraji zůstala na úrovni předchozího měsíce. Ve všech okresech (podobně jako v celé ČR) klesl počet žen i počet absolventů a mladistvých; počet evidovaných mužů naopak vzrostl o 3,5%. Pozitivní je, že a počet volných pracovních míst mírně vzrostl.

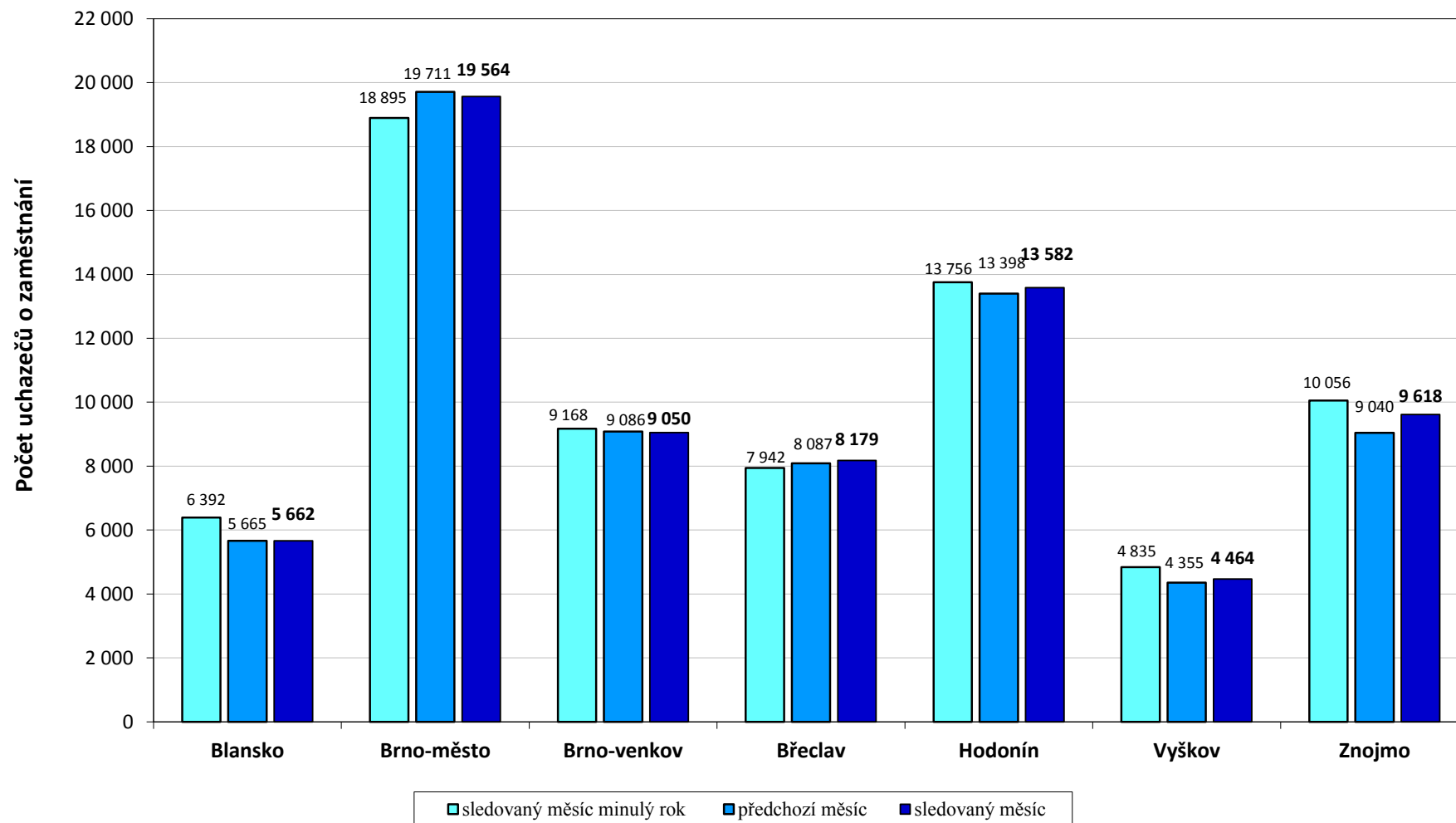
Rok	Ukazatel	leden	únor	březen	duben	květen	červen	červenec	srpen	září	říjen	listopad	prosinec
2009	Míra nezaměstnanosti v Jihomoravském kraji (%)	7,7	8,3	8,7	8,6	8,6	8,7	9,1	9,4	9,5	9,4	9,7	10,6
	Uchazeči o zaměstnání	48 115	51 531	53 601	53 574	53 281	54 382	56 918	58 508	59 487	59 478	61 288	65 944
	Volná pracovní místa	6 408	6 171	5 091	4 707	4 905	4 223	4 122	4 206	4 035	3 761	3 487	3 040
2010	Míra nezaměstnanosti v Jihomoravském kraji (%)	11,3	11,4	11,1	10,3	9,8	9,5	9,6	9,6	9,6	9,4	9,7	10,9
	Uchazeči o zaměstnání	71 044	71 884	70 239	65 713	62 340	60 486	61 046	60 720	60 612	59 929	61 873	69 342
	Volná pracovní místa	3 321	3 154	3 261	3 198	2 875	2 932	3 262	3 943	3 900	4 014	3 748	2 955
2011	Míra nezaměstnanosti v Jihomoravském kraji (%)	10,9											
	Uchazeči o zaměstnání	70 119											
	Volná pracovní místa	3 174											



Míra nezaměstnanosti v okresech Jihomoravského kraje - leden 2011



Počet uchazečů o zaměstnání v okresech Jihomoravského kraje - leden 2011



Počet volných pracovních míst v okresech Jihomoravského kraje - leden 2011

