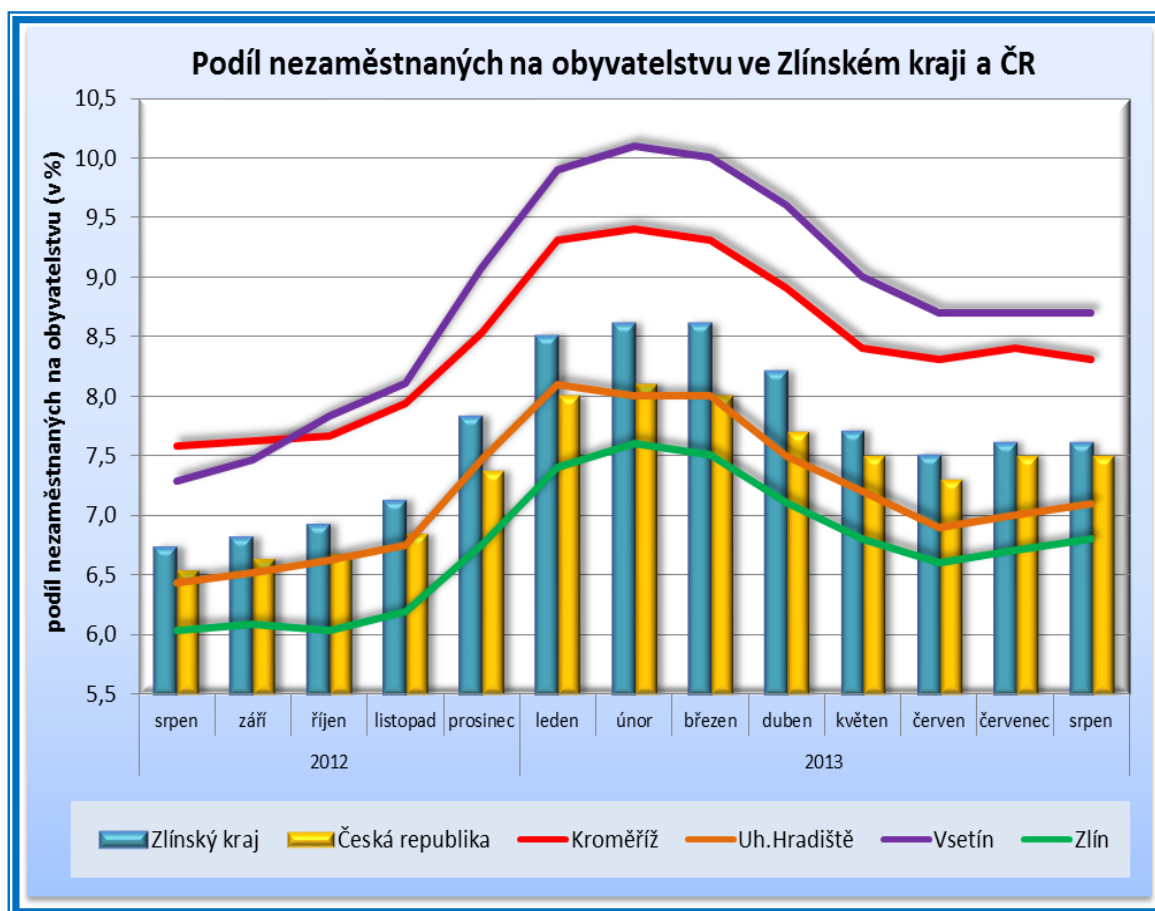
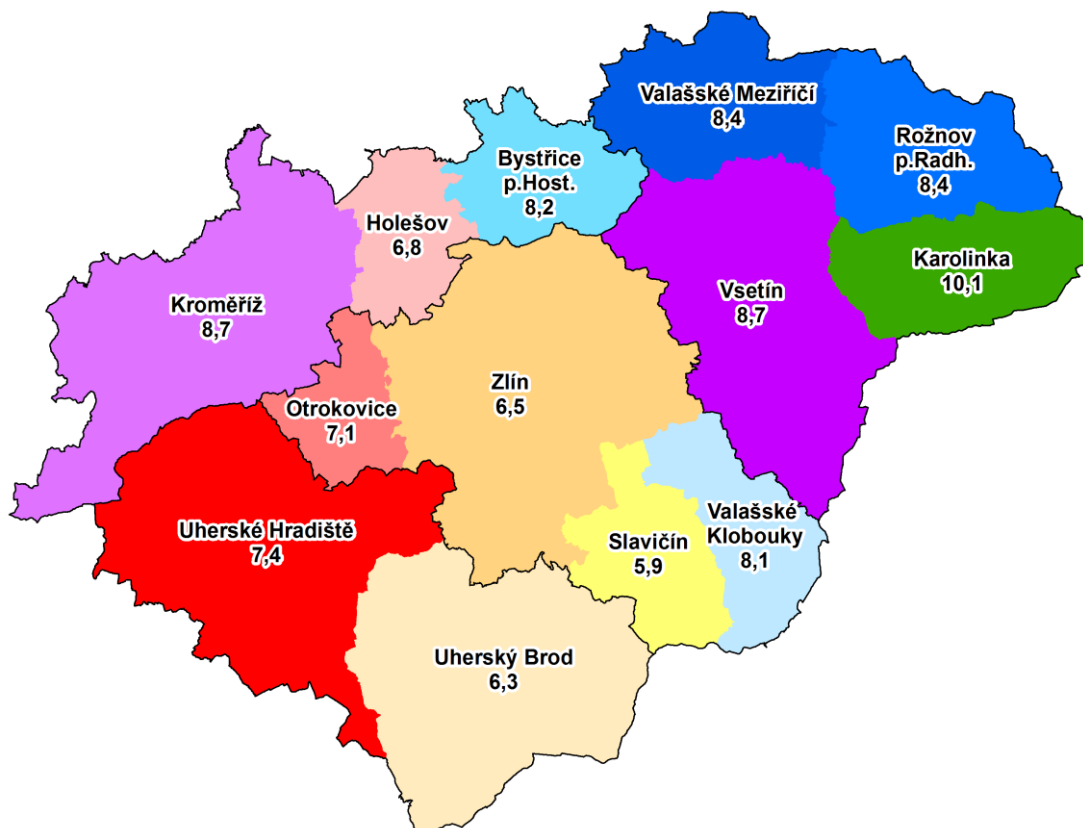
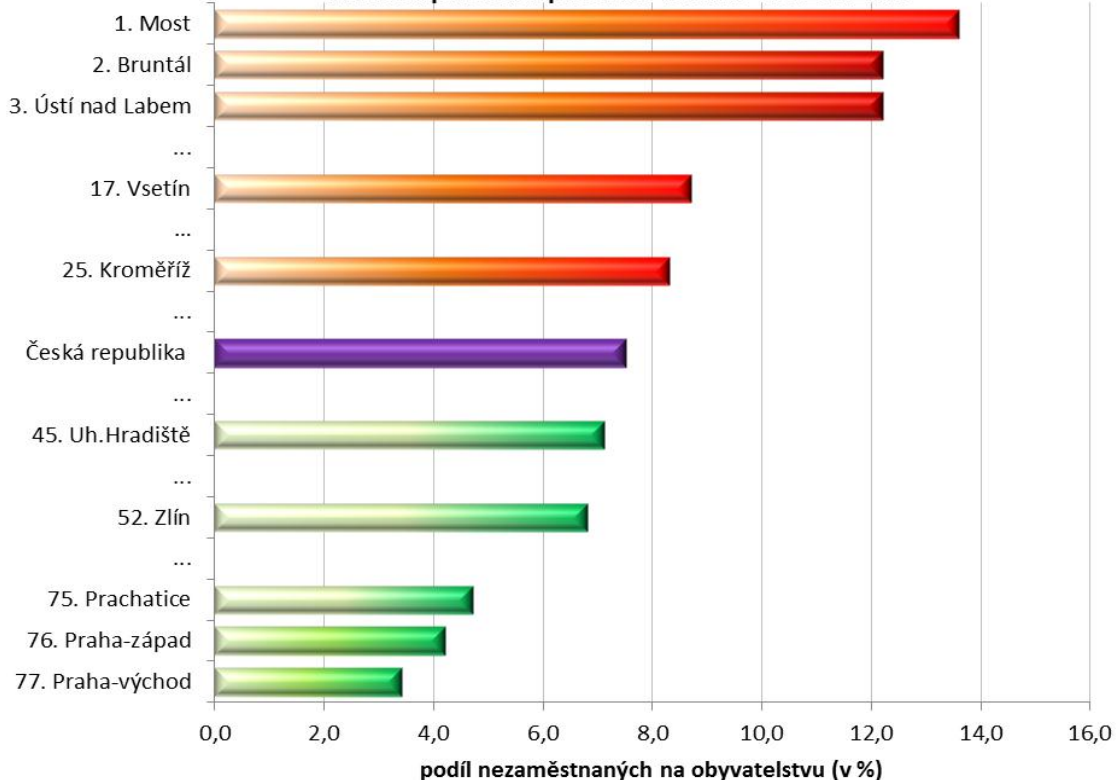


Informace o situaci na trhu práce ve Zlínském kraji k 31.8.2013


ZÁKLADNÍ ÚDAJE	KM	UH	VS	ZL	Kraj
Uchazeči celkem	6 302	7 007	8 660	9 074	31 043
- z toho ženy	3 145	3 703	4 111	4 775	15 734
Uchazeči dosažitelní 15–64 let	6 039	6 885	8 550	8 830	30 304
- z toho ženy	3 005	3 628	4 053	4 643	15 329
Podíl nezaměstnaných na obyvatelstvu	8,30	7,06	8,70	6,78	7,60
Podíl nezaměstnaných na obyvatelstvu - ženy	8,37	7,57	8,37	7,22	7,80
Nově zaevidovaní uchazeči	503	557	650	805	2 515
- od počátku roku	4 394	4 865	6 187	7 352	22 798
Vyřazení uchazeči	546	511	665	733	2 455
- od počátku roku	4 610	5 279	6 649	7 317	23 855
Počet volných pracovních míst	365	457	415	1 295	2 532
Počet uchazečů na 1 VPM	17,3	15,3	20,9	7,0	12,3

SLEDOVANÉ KATEGORIE	KM		UH		VS		ZL		Kraj	
	počet	%	počet	%	počet	%	počet	%	počet	%
Uchazeči celkem	6 302	100	7 007	100	8 660	100	9 074	100	31 043	100
Osoby ZP	844	13,4	1 192	17,0	1 034	11,9	1 035	11,4	4 105	13,2
Absolventi a mladiství	429	6,8	419	6,0	606	7,0	653	7,2	2 107	6,8
Uchazeči s nárokem na podporu v nezaměstnanosti	1 141	18,1	1 442	20,6	1 819	21,0	1 968	21,7	6 370	20,5

Mapa Zlínského kraje - podíl nezaměstnaných na obyvatelstvu podle kontaktních pracovišť k 31.8.2013

Podíl nezaměstnaných na obyvatelstvu
Česká republika z pohledu okresů - k 31.8.2013



KONTAKTNÍ PRACOVISŤE - ZÁKLADNÍ ÚDAJE							
Okres	Kontaktní pracoviště	Počet uchazečů		Podíl nezaměstnaných na obyvatelstvu		Sledované kategorie uchazečů	
		celkem	ženy	celkem	ženy	osoby ZP	absolventi a mladiství
KM	Bystřice pod Hostýnem	910	470	8,2	8,7	107	50
	Holešov	1 027	574	6,8	7,7	110	72
	Kroměříž	4 365	2 101	8,7	8,4	627	307
UH	Uherský Brod	2 324	1 261	6,3	7,0	483	141
	Uherské Hradiště	4 683	2 442	7,4	7,8	709	278
VS	Karolinka	749	336	10,1	9,4	120	63
	Rožnov pod Radhoštěm	2 048	937	8,4	7,7	299	120
	Valašské Meziříčí	2 421	1 195	8,4	8,3	181	159
	Vsetín	3 442	1 643	8,7	8,4	434	264
ZL	Otrokovice	1 729	940	7,1	7,8	186	102
	Slavičín	586	319	5,9	6,5	130	76
	Valašské Klobouky	1 006	541	8,1	9,1	122	87
	Zlín	5 753	2 975	6,5	6,8	597	388

NEJČETNĚJŠÍ EVIDOVANÁ VOLNÁ PRACOVNÍ MÍSTA VE ZLÍNSKÉM KRAJI		
Profese	CZ-ISCO	Počet VPM
Obchodní zástupci	3322	175
Svářeči, řezači plamenem a páječi	7212	121
Seřizovači a obsluha obráběcích strojů (kromě dřevoobráběcích)	7223	111
Řidiči nákladních automobilů, tahačů a speciálních vozidel	8332	85
Číšníci a servírky	5131	65

AKTIVNÍ POLITIKA ZAMĚSTNANOSTI Umístění uchazeči od počátku roku	KM	UH	VS	ZL	Kraj
VPP	319	324	465	493	1 601
SÚPM - u zaměstnavatele	0	0	0	0	0
SÚPM vyhrazená	197	197	320	215	929
SÚPM - SVČ	9	3	16	14	42
ChD zřízení	0	0	1	0	1
ChPM zřízení	6	4	16	7	33
ChPM - SVČ	0	0	0	0	0
Příspěvek při přechodu na nový podnik. program	0	0	0	0	0
Překlenovací příspěvek	1	3	1	1	6
Příspěvek na zapracování	0	0	0	0	0
Příspěvek na provoz ChPD, ChPM, ChPM-SVČ	0	0	0	2	2



REKVALIFIKACE	KM	UH	VS	ZL	Kraj
Počet dohod od počátku roku	462	460	468	598	1 988

ZVOLENÉ REKVALIFIKACE	KM	UH	VS	ZL	Kraj
Počet schválených žádostí od počátku roku	85	144	199	130	558

PORADENSKÁ ČINNOST	KM	UH	VS	ZL	Kraj
Počet uchazečů od počátku roku	288	275	153	292	1 008

„Vzdělávejte se pro růst!“	KM	UH	VS	ZL	Kraj
Počet podaných žádostí	20	80	134	138	372
Počet uzavřených dohod	19	89	131	235	474
Počet účastníků projektu	48	935	791	2 054	3 828
Schválené náklady (v Kč)	1 572 586	16 630 063	10 324 249	32 982 836	61 509 734

„Vzdělávejte se pro stabilitu!“	KM	UH	VS	ZL	Kraj
Počet podaných žádostí	2	2	2	5	11
Počet uzavřených dohod	5	9	3	6	23
Počet účastníků projektu	76	59	34	34	203
Schválené náklady (v Kč)	449 541	1 131 680	860 000	993 269	3 434 490

HROMADNÉ PROPOUŠTĚNÍ	počet podaných oznámení		počet zaměstnanců	
	v daném měsíci	od počátku roku	v daném měsíci	od počátku roku
Zlínský kraj	1	7	17	120