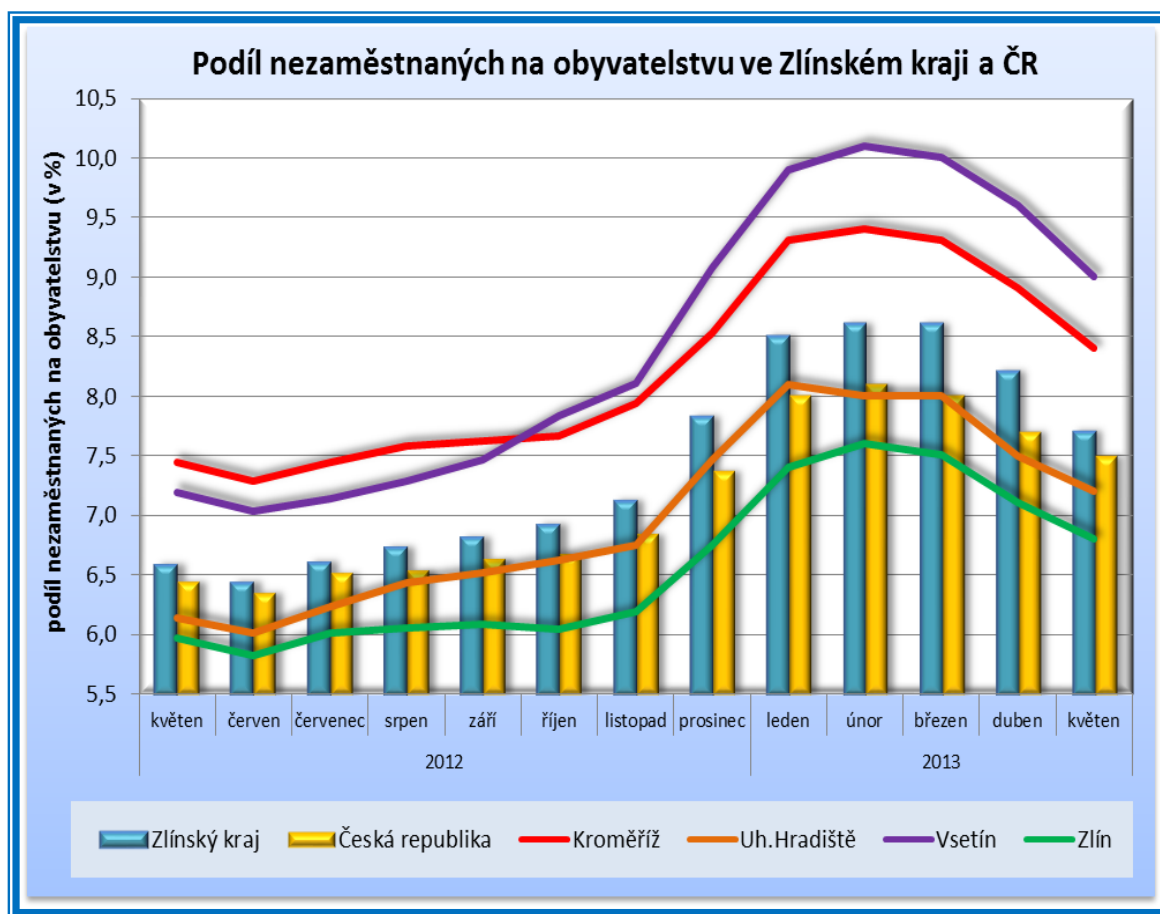
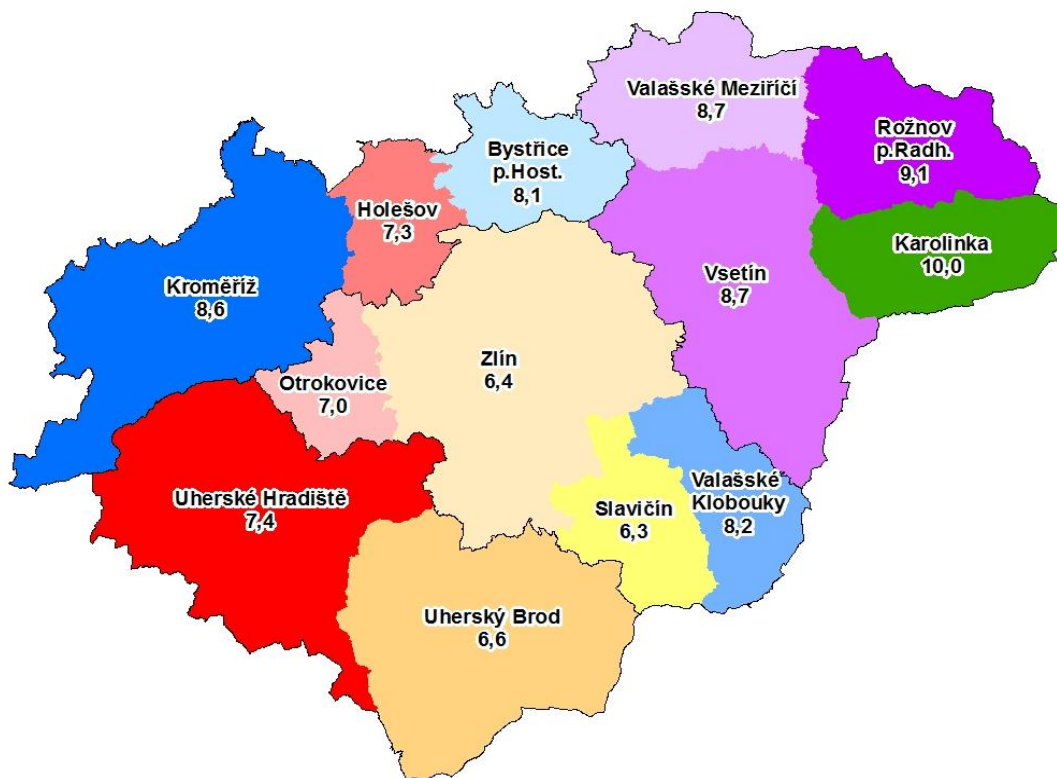


**Informace o situaci na trhu práce ve Zlínském kraji k 31.5.2013**


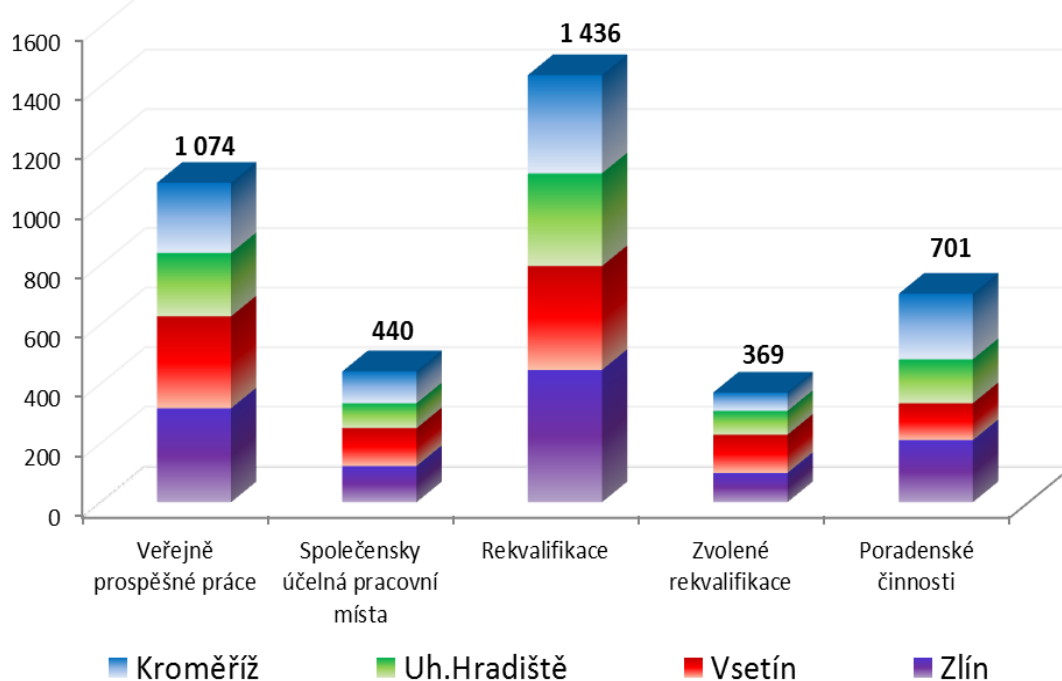
<b>ZÁKLADNÍ ÚDAJE</b>	<b>KM</b>	<b>UH</b>	<b>VS</b>	<b>ZL</b>	<b>Kraj</b>
Uchazeči celkem	6 347	7 097	8 987	9 023	<b>31 454</b>
- z toho ženy	2 993	3 519	4 023	4 571	<b>15 106</b>
Uchazeči dosažitelní 15–64 let	6 138	7 055	8 905	8 859	<b>30 957</b>
- z toho ženy	2 887	3 493	3 986	4 491	<b>14 857</b>
Podíl nezaměstnaných na obyvatelstvu	<b>8,42</b>	<b>7,21</b>	<b>9,03</b>	<b>6,78</b>	<b>7,74</b>
Podíl nezaměstnaných na obyvatelstvu - ženy	<b>8,02</b>	<b>7,27</b>	<b>8,21</b>	<b>6,97</b>	<b>7,54</b>
Nově zaevidovaní uchazeči	404	528	600	699	<b>2 231</b>
- od počátku roku	2 890	3 211	4 223	4 848	<b>15 172</b>
Vyřazení uchazeči	748	836	1 180	1 154	<b>3 918</b>
- od počátku roku	3 061	3 535	4 358	4 864	<b>15 818</b>
Počet volných pracovních míst	315	371	532	999	<b>2 217</b>
Počet uchazečů na 1 VPM	20,1	19,1	16,9	9,0	<b>14,2</b>

<b>SLEDOVANÉ KATEGORIE</b>	<b>KM</b>		<b>UH</b>		<b>VS</b>		<b>ZL</b>		<b>Kraj</b>	
	počet	%	počet	%	počet	%	počet	%	počet	%
Uchazeči celkem	6 347	100	7 097	100	8 987	100	9 023	100	<b>31 454</b>	<b>100</b>
Osoby ZP	855	13,5	1 201	16,9	1 053	11,7	1 052	11,7	<b>4 161</b>	<b>13,2</b>
Absolventi a mladiství	481	7,6	309	4,4	537	6,0	613	6,8	<b>1 940</b>	<b>6,2</b>
Uchazeči s nárokem na podporu v nezaměstnanosti	1 232	19,4	1 582	22,3	2 283	25,4	2 045	22,7	<b>7 142</b>	<b>22,7</b>

Mapa Zlínského kraje - podíl nezaměstnaných na obyvatelstvu podle kontaktních pracovišť k 31.5.2013



**Vybrané nástroje APZ**  
umístění / podpoření uchazeči ve Zlínském kraji  
leden-květen 2013





KONTAKTNÍ PRACOVISŤE - ZÁKLADNÍ ÚDAJE							
Okres	Kontaktní pracoviště	Počet uchazečů		Podíl nezaměstnaných na obyvatelstvu		Sledované kategorie uchazečů	
		celkem	ženy	celkem	ženy	osoby ZP	absolventi a mladiství
KM	Bystřice pod Hostýnem	903	441	8,1	8,0	106	53
	Holešov	1 090	561	7,3	7,7	112	88
	Kroměříž	4 354	1 991	8,6	7,9	637	340
UH	Uherský Brod	2 411	1 215	6,6	6,8	487	97
	Uherské Hradiště	4 686	2 304	7,4	7,4	714	212
VS	Karolinka	749	321	10,0	8,9	116	56
	Rožnov pod Radhoštěm	2 252	992	9,1	8,1	307	134
	Valašské Meziříčí	2 513	1 147	8,7	8,0	187	151
	Vsetín	3 473	1 563	8,7	7,9	443	196
ZL	Otrokovice	1 734	911	7,0	7,5	175	109
	Slavičín	630	326	6,3	6,7	134	60
	Valašské Klobouky	1 015	515	8,2	8,7	116	82
	Zlín	5 644	2 819	6,4	6,4	627	362

NEJČETNĚJŠÍ EVIDOVANÁ VOLNÁ PRACOVNÍ MÍSTA VE ZLÍNSKÉM KRAJI		
Profese	CZ-ISCO	Počet VPM
Obchodní zástupci	3322	136
Seřizovači a obsluha obráběcích strojů (kromě dřevoobráběcích)	7223	114
Kuchaři (kromě šéfkuchařů), pomocní kuchaři	5120	65
Číšníci a servírky	5131	57
Řidiči nákladních automobilů, tahačů a speciálních vozidel	8332	56

<b>AKTIVNÍ POLITIKA ZAMĚSTNANOSTI</b> <b>Umístění uchazeči od počátku roku</b>	KM	UH	VS	ZL	Kraj
VPP	236	213	309	316	<b>1 074</b>
SÚPM - u zaměstnavatele	0	0	0	0	<b>0</b>
SÚPM vyhrazená	107	84	127	122	<b>440</b>
SÚPM - SVČ	1	0	2	2	<b>5</b>
ChD zřízení	0	0	1	0	<b>1</b>
ChPM zřízení	2	0	12	4	<b>18</b>
ChPM - SVČ	0	0	0	0	<b>0</b>
Příspěvek při přechodu na nový podnik. program	0	0	0	0	<b>0</b>
Překlenovací příspěvek	0	2	0	0	<b>2</b>
Příspěvek na zapracování	0	0	0	0	<b>0</b>
Příspěvek na provoz ChPD, ChPM, ChPM-SVČ	0	0	0	1	<b>1</b>



<b>REKVALIFIKACE</b>	<b>KM</b>	<b>UH</b>	<b>VS</b>	<b>ZL</b>	<b>Kraj</b>
Počet dohod od počátku roku	330	312	349	445	<b>1 436</b>

<b>ZVOLENÉ REKVALIFIKACE</b>	<b>KM</b>	<b>UH</b>	<b>VS</b>	<b>ZL</b>	<b>Kraj</b>
Počet schválených žádostí od počátku roku	62	80	128	99	<b>369</b>

<b>PORADENSKÁ ČINNOST</b>	<b>KM</b>	<b>UH</b>	<b>VS</b>	<b>ZL</b>	<b>Kraj</b>
Počet uchazečů od počátku roku	220	148	124	209	<b>701</b>

<b>„Vzdělávejte se pro růst!“</b>	<b>KM</b>	<b>UH</b>	<b>VS</b>	<b>ZL</b>	<b>Kraj</b>
Počet podaných žádostí	20	77	131	115	<b>343</b>
Počet uzavřených dohod	19	88	131	191	<b>429</b>
Počet účastníků projektu	48	922	791	1 608	<b>3 369</b>
Schválené náklady (v Kč)	1 572 586	16 302 063	10 324 249	27 720 924	<b>55 919 822</b>

<b>„Vzdělávejte se pro stabilitu!“</b>	<b>KM</b>	<b>UH</b>	<b>VS</b>	<b>ZL</b>	<b>Kraj</b>
Počet podaných žádostí	2	2	1	4	<b>9</b>
Počet uzavřených dohod	5	8	1	6	<b>20</b>
Počet účastníků projektu	76	54	22	34	<b>186</b>
Schválené náklady (v Kč)	449 541	684 780	538 000	993 269	<b>2 665 590</b>

<b>HROMADNÉ PROPOUŠTĚNÍ</b>	<b>počet podaných oznámení</b>		<b>počet zaměstnanců</b>	
	<b>v daném měsíci</b>	<b>od počátku roku</b>	<b>v daném měsíci</b>	<b>od počátku roku</b>
Zlínský kraj	2	6	27	103