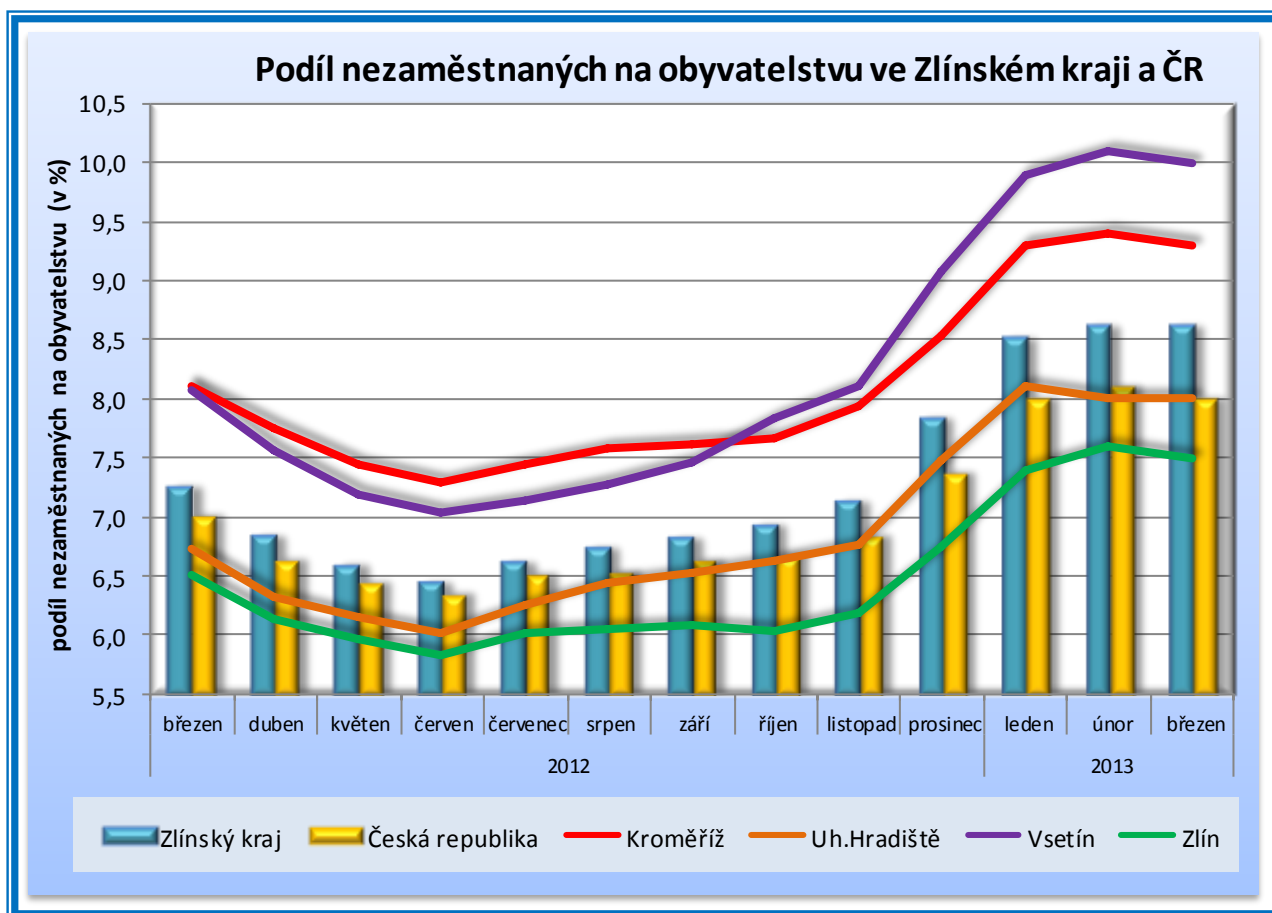
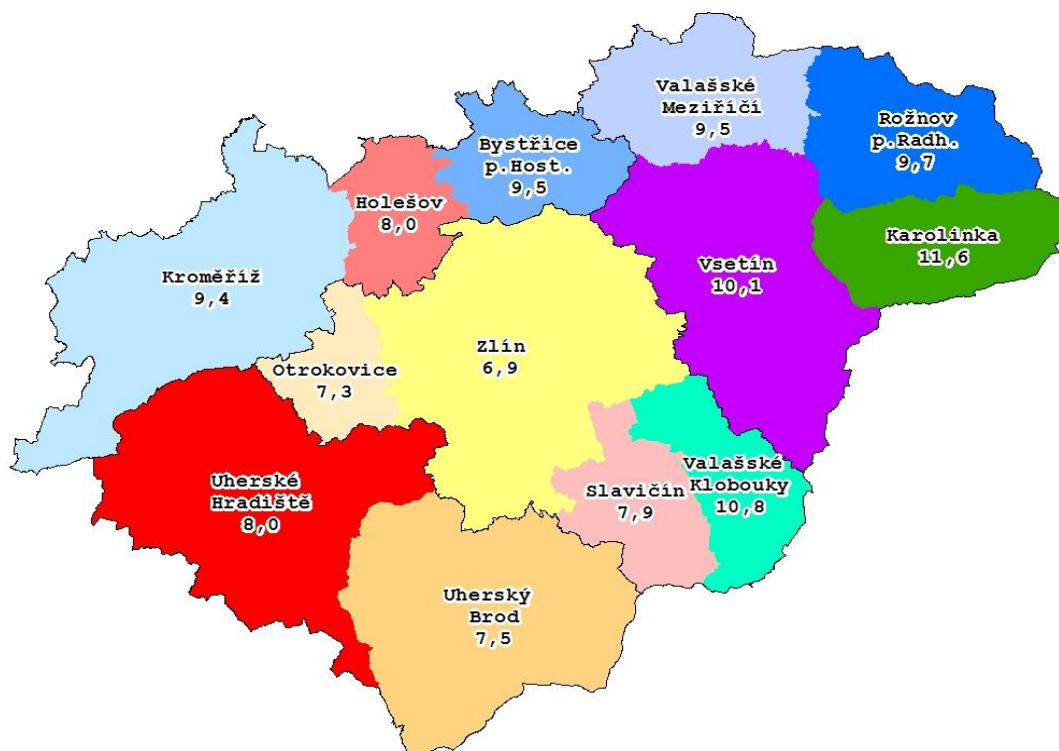


Informace o situaci na trhu práce ve Zlínském kraji k 31.3.2013

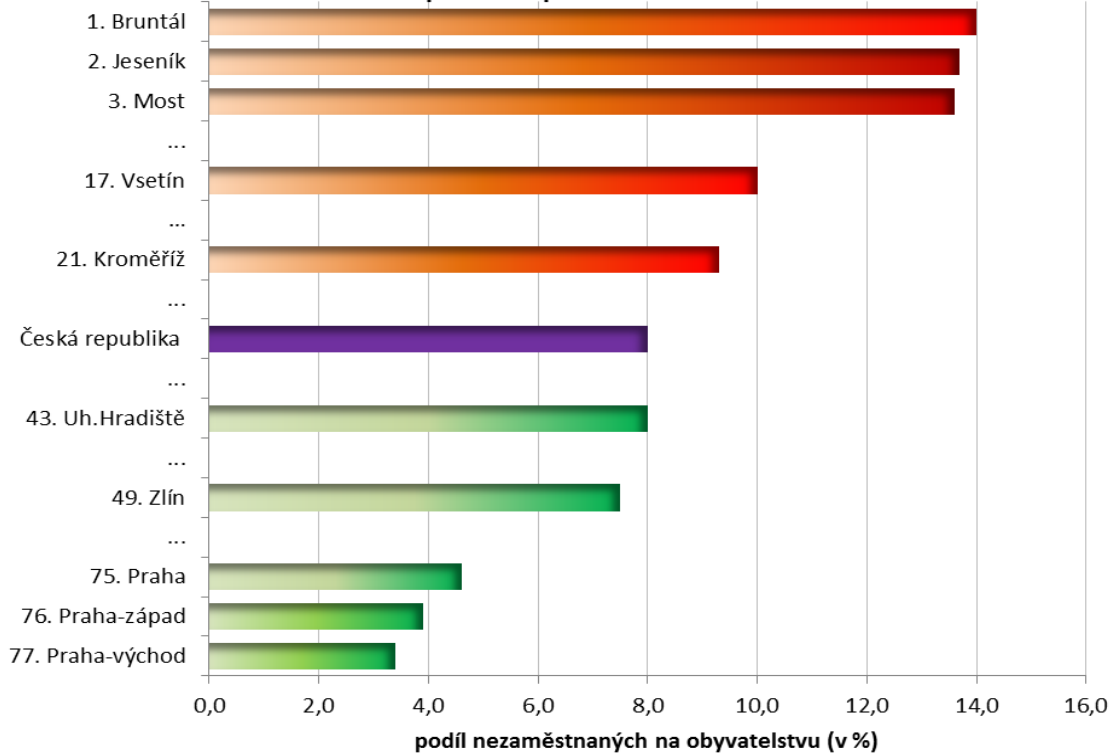
ZÁKLADNÍ ÚDAJE	KM	UH	VS	ZL	Kraj
Uchazeči celkem	7 040	7 843	10 021	10 009	34 913
- z toho ženy	3 161	3 603	4 220	4 794	15 778
Uchazeči dosažitelní 15–64 let	6 805	7 790	9 937	9 843	34 375
- z toho ženy	3 050	3 571	4 183	4 720	15 524
Podíl nezaměstnaných na obyvatelstvu	9,29	7,95	10,05	7,52	8,57
Podíl nezaměstnaných na obyvatelstvu - ženy	8,43	7,42	8,57	7,30	7,85
Nově zaevidovaní uchazeči	479	539	636	765	2 419
- od počátku roku	1 973	2 142	2 897	3 218	10 230
Vyřazení uchazeči	591	638	709	858	2 796
- od počátku roku	1 451	1 720	1 998	2 248	7 417
Počet volných pracovních míst	337	276	409	733	1 755
Počet uchazečů na 1 VPM	20,9	28,4	24,5	13,7	19,9

SLEDOVANÉ KATEGORIE	KM		UH		VS		ZL		Kraj	
	počet	%	počet	%	počet	%	počet	%	počet	%
Uchazeči celkem	7 040	100	7 843	100	10 021	100	10 009	100	34 913	100
Osoby ZP	910	12,9	1 240	15,8	1 107	11,0	1 093	10,9	4 350	12,5
Absolventi a mladiství	526	7,5	369	4,7	616	6,1	661	6,6	2 172	6,2
Uchazeči s nárokem na podporu v nezaměstnanosti	1 443	20,5	2 000	25,5	2 780	27,7	2 570	25,7	8 793	25,2

Mapa Zlínského kraje - podíl nezaměstnaných na obyvatelstvu podle kontaktních pracovišť k 31.3.2013



Podíl nezaměstnaných na obyvatelstvu
Česká republika z pohledu okresů - k 31.3.2013



**KONTAKTNÍ PRACOVISŤE - ZÁKLADNÍ ÚDAJE**

Okres	Kontaktní pracoviště	Počet uchazečů		Podíl nezaměstnaných na obyvatelstvu		Sledované kategorie uchazečů	
		celkem	ženy	celkem	ženy	osoby ZP	absolventi a mladiství
KM	Bystřice pod Hostýnem	1 060	464	9,5	8,4	114	59
	Holešov	1 205	578	8,0	7,9	120	104
	Kroměříž	4 775	2 119	9,4	8,4	676	363
UH	Uherský Brod	2 763	1 248	7,5	7,0	510	122
	Uherské Hradiště	5 080	2 355	8,0	7,5	730	247
VS	Karolinka	867	339	11,6	9,3	116	66
	Rožnov pod Radhoštěm	2 391	1 022	9,7	8,4	316	142
	Valašské Meziříčí	2 753	1 210	9,5	8,4	200	174
	Vsetín	4 010	1 649	10,1	8,4	475	234
ZL	Otrokovice	1 782	909	7,3	7,6	182	108
	Slavičín	785	376	7,9	7,7	142	67
	Valašské Klobouky	1 340	564	10,8	9,5	127	94
	Zlín	6 102	2 945	6,9	6,7	642	392

NEJČETNĚJŠÍ EVIDOVANÁ VOLNÁ PRACOVNÍ MÍSTA VE ZLÍNSKÉM KRAJI

Profese	CZ-ISCO	Počet VPM
Obchodní zástupci	3322	115
Seřizovači a obsluha obráběcích strojů (kromě dřevoobráběcích)	7223	82
Finanční a investiční poradci a příbuzní specialisté	2412	47
Odborní pracovníci v oblasti pojišťovnictví	3321	46
Svářeči, řezači plamenem a páječi	7212	45

**AKTIVNÍ POLITIKA ZAMĚSTNANOSTI
Umístění uchazeči od počátku roku**

	KM	UH	VS	ZL	Kraj
VPP	5	10	74	48	137
SÚPM - u zaměstnavatele	0	0	0	0	0
SÚPM vyhrazená	46	26	48	50	170
SÚPM - SVČ	0	0	0	1	1
ChD zřízení	0	0	1	0	1
ChPM zřízení	0	0	5	0	5
ChPM - SVČ	0	0	0	0	0
Příspěvek při přechodu na nový podnik. program	0	0	0	0	0
Překlenovací příspěvek	0	2	0	0	2
Příspěvek na zapracování	0	0	0	0	0
Příspěvek na provoz ChPD, ChPM, ChPM-SVČ	0	0	0	1	1



REKVALIFIKACE	KM	UH	VS	ZL	Kraj
Počet dohod od počátku roku	219	155	203	231	808

ZVOLENÉ REKVALIFIKACE	KM	UH	VS	ZL	Kraj
Počet schválených žádostí od počátku roku	43	50	69	61	223

PORADENSKÁ ČINNOST	KM	UH	VS	ZL	Kraj
Počet uchazečů od počátku roku	130	83	64	114	391

„Vzdělávejte se pro růst!“	KM	UH	VS	ZL	Kraj
Počet podaných žádostí	20	77	131	106	334
Počet uzavřených dohod	19	88	131	187	425
Počet účastníků projektu	48	922	791	1 592	3 353
Schválené náklady (v Kč)	1 572 586	16 302 063	10 324 249	27 107 380	55 306 278

„Vzdělávejte se pro stabilitu!“	KM	UH	VS	ZL	Kraj
Počet podaných žádostí	2	1	1	4	8
Počet uzavřených dohod	5	6	0	6	17
Počet účastníků projektu	76	48	0	34	158
Schválené náklady (v Kč)	449 541	684 780	0	993 269	2 127 590

HROMADNÉ PROPOUŠTĚNÍ	počet podaných oznámení		počet zaměstnanců	
	v daném měsíci	od počátku roku	v daném měsíci	od počátku roku
Zlínský kraj	1	3	27	62