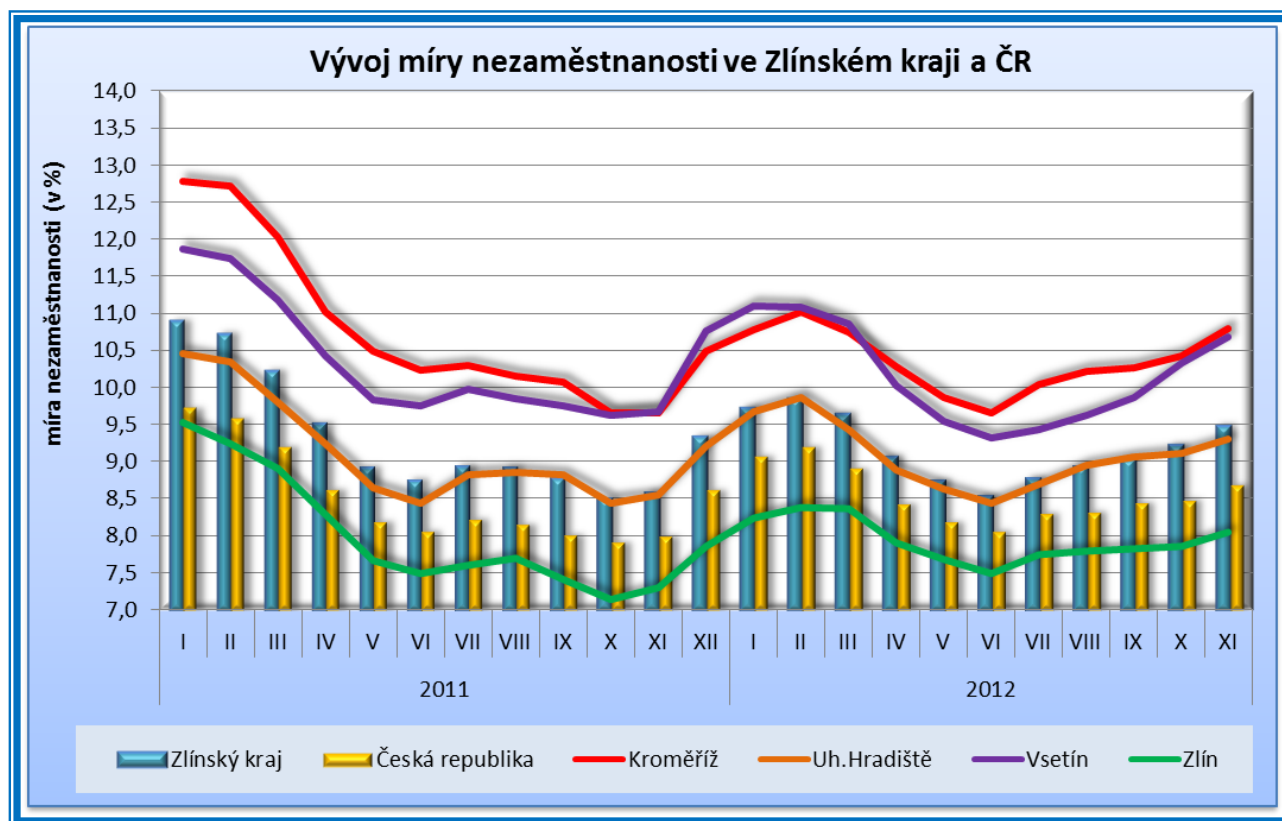
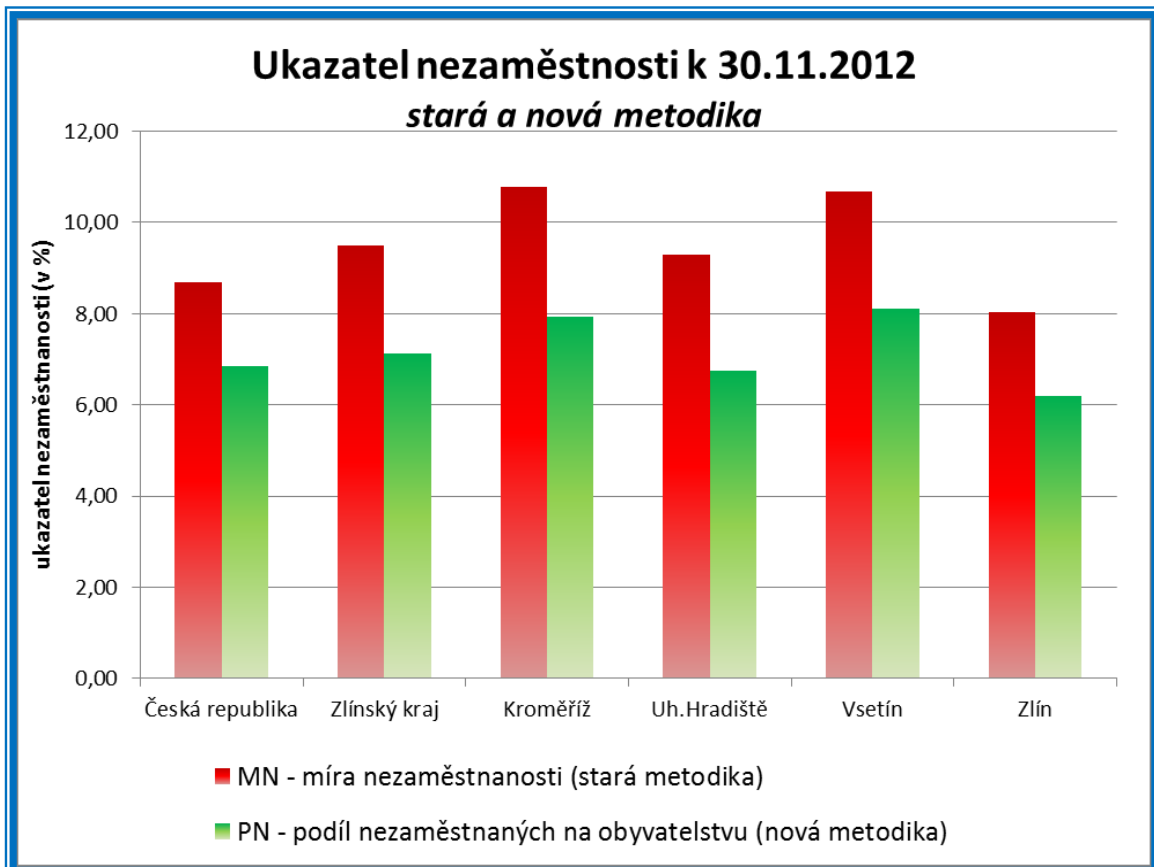
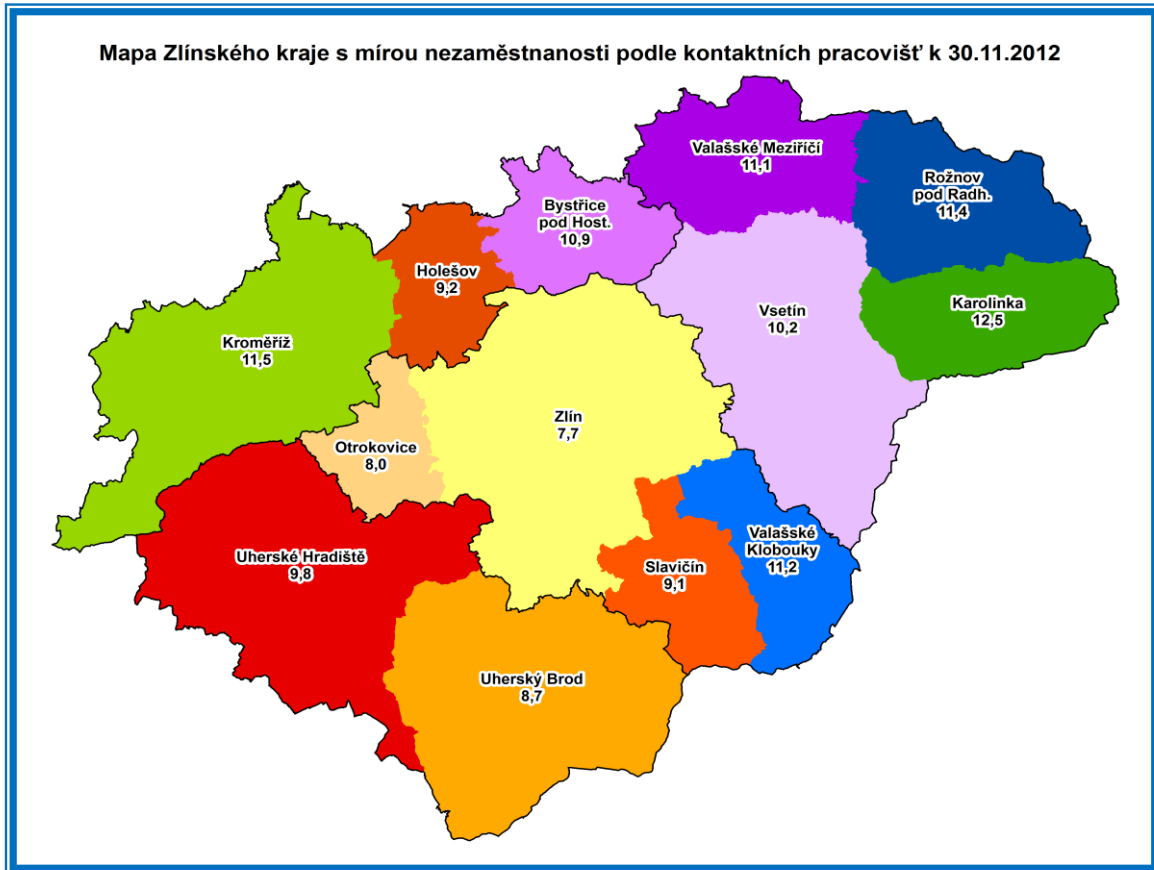


Informace o situaci na trhu práce ve Zlínském kraji k 30.11.2012

ZÁKLADNÍ ÚDAJE	KM	UH	VS	ZL	Kraj
Uchazeči celkem	6 095	6 724	8 163	8 320	29 302
- z toho ženy	3 061	3 498	3 927	4 509	14 995
Uchazeči dosažitelní	5 851	6 663	8 073	8 162	28 749
- z toho ženy	2 952	3 464	3 885	4 429	14 730
Míra nezaměstnanosti	10,79	9,29	10,68	8,04	9,49
Míra nezaměstnanosti - ženy	12,93	11,60	11,32	10,11	11,26
Podíl nezaměstnaných na obyvatelstvu	7,93	6,76	8,11	6,19	7,12
Podíl nezaměstnaných na obyvatelstvu - ženy	8,11	7,16	7,91	6,81	7,41
Nově zaevidovaní uchazeči	540	569	821	865	2 795
- od počátku roku	5 807	6 707	8 358	9 426	30 298
Vyřazení uchazeči	344	448	552	678	2 022
- od počátku roku	5 893	6 724	8 330	9 467	30 414
Počet volných pracovních míst	244	254	284	510	1 292
Počet uchazečů na 1 VPM	25,0	26,5	28,7	16,3	22,7

SLEDOVANÉ KATEGORIE	KM		UH		VS		ZL		Kraj	
	počet	%	Počet	%	počet	%	počet	%	počet	%
Uchazeči celkem	6 095	100	6 724	100	8 163	100	8 320	100	29 302	100
Osoby ZP	888	14,6	1 181	17,6	1 048	12,8	1 046	12,6	4 163	14,2
Absolventi a mladiství	529	8,7	423	6,3	654	8,0	704	8,5	2 310	7,9
Uchazeči s nárokem na podporu v nezaměstnanosti	1 013	16,6	1 346	20,0	1 734	21,2	1 689	20,3	5 782	19,7





KONTAKTNÍ PRACOVISŤE - ZÁKLADNÍ ÚDAJE							
Okres	Kontaktní pracoviště	Počet uchazečů		Míra nezaměstnanosti		Sledované kategorie uchazečů	
		celkem	ženy	celkem	ženy	osoby ZP	absolventi a mladiství
KM	Bystřice pod Hostýnem	872	457	10,9	12,9	106	64
	Holešov	1 011	560	9,2	11,6	117	107
	Kroměříž	4 212	2 044	11,5	12,4	665	358
UH	Uherský Brod	2 267	1 201	8,7	10,8	462	131
	Uherské Hradiště	4 457	2 297	9,8	11,2	719	292
VS	Karolinka	683	304	12,5	12,7	108	64
	Rožnov pod Radhoštěm	2 083	990	11,4	12,0	325	151
	Valašské Meziříčí	2 361	1 157	11,1	12,0	189	185
	Vsetín	3 036	1 476	10,2	11,1	426	254
ZL	Otrokovice	1 528	832	8,0	9,8	173	104
	Slavičín	660	362	9,1	11,5	125	103
	Valašské Klobouky	953	516	11,2	14,1	105	87
	Zlín	5 179	2 799	7,7	9,1	643	410

NEJČETNĚJŠÍ EVIDOVANÁ VOLNÁ PRACOVNÍ MÍSTA VE ZLÍNSKÉM KRAJI		
Profese	CZ-ISCO	Počet VPM
Obchodní zástupci	3322	89
Seřizovači a obsluha obráběcích strojů (kromě dřevoobráběcích)	7223	82
Svářeči, řezači plamenem a páječi	7212	52
Řidiči nákladních automobilů, tahačů a speciálních vozidel	8332	51
Pracovníci v zákaznických kontaktních centrech	4222	34

AKTIVNÍ POLITIKA ZAMĚSTNANOSTI	KM	UH	VS	ZL	Kraj
Umístění uchazeči od počátku roku					
VPP	138	123	274	227	762
SÚPM - u zaměstnavatele	1	0	0	0	1
SÚPM vyhrazená	151	121	153	223	648
SÚPM - SVČ	12	5	20	9	46
ChD zřízení	0	0	1	0	1
ChPM zřízení	9	12	31	10	62
ChPM - SVČ	0	0	0	1	1
Příspěvek při přechodu na nový podnik. program	0	0	0	0	0
Překlenovací příspěvek	6	2	2	0	10
Příspěvek na zapracování	0	0	0	0	0
Příspěvek na provoz ChPD, ChPM, ChPM-SVČ	14	232	0	1	247



REKVALIFIKACE	KM	UH	VS	ZL	Kraj
Počet dohod od počátku roku	255	701	167	471	1 594

ZVOLENÉ REKVALIFIKACE	KM	UH	VS	ZL	Kraj
Počet schválených žádostí od počátku roku	82	112	170	138	502

PORADENSKÁ ČINNOST	KM	UH	VS	ZL	Kraj
Počet uchazečů od počátku roku	57	455	72	64	648

„Vzdělávejte se pro růst!“	KM	UH	VS	ZL	Kraj
Počet podaných žádostí	20	72	131	76	299
Počet uzavřených dohod	19	77	102	142	340
Počet účastníků projektu	48	870	616	1 431	2 965
Schválené náklady (v Kč)	1 572 586	13 804 967	8 961 164	22 604 125	46 942 842

„Vzdělávejte se pro stabilitu“	KM	UH	VS	ZL	Kraj
Počet podaných žádostí	2	0	0	1	3
Počet uzavřených dohod	3	0	0	0	3
Počet účastníků projektu	36	0	0	0	36
Schválené náklady (v Kč)	97 011	0	0	0	97 011

HROMADNÉ PROPOUŠTĚNÍ	počet podaných oznámení		počet zaměstnanců	
	v daném měsíci	od počátku roku	v daném měsíci	od počátku roku
Zlínský kraj	1	19	0	801