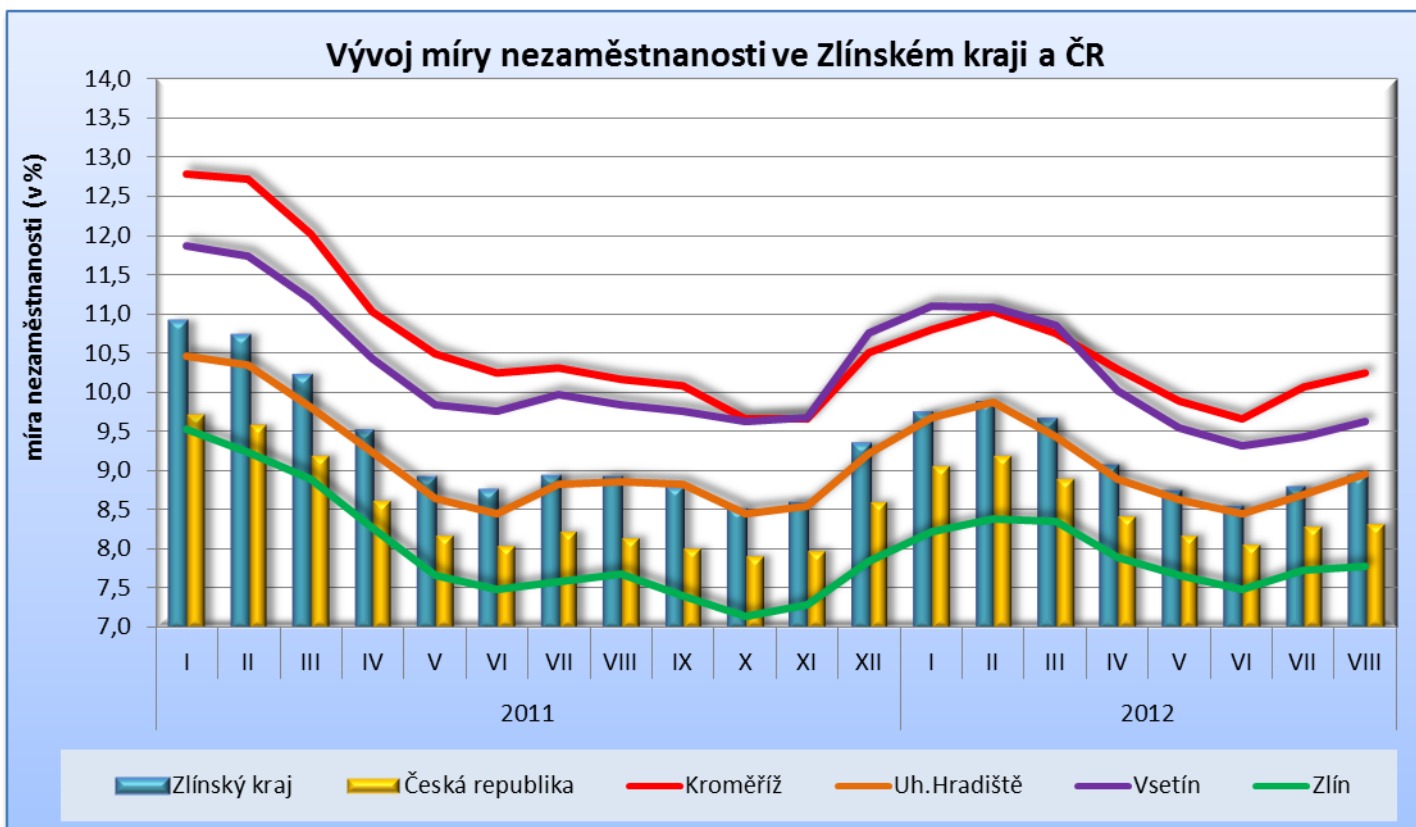
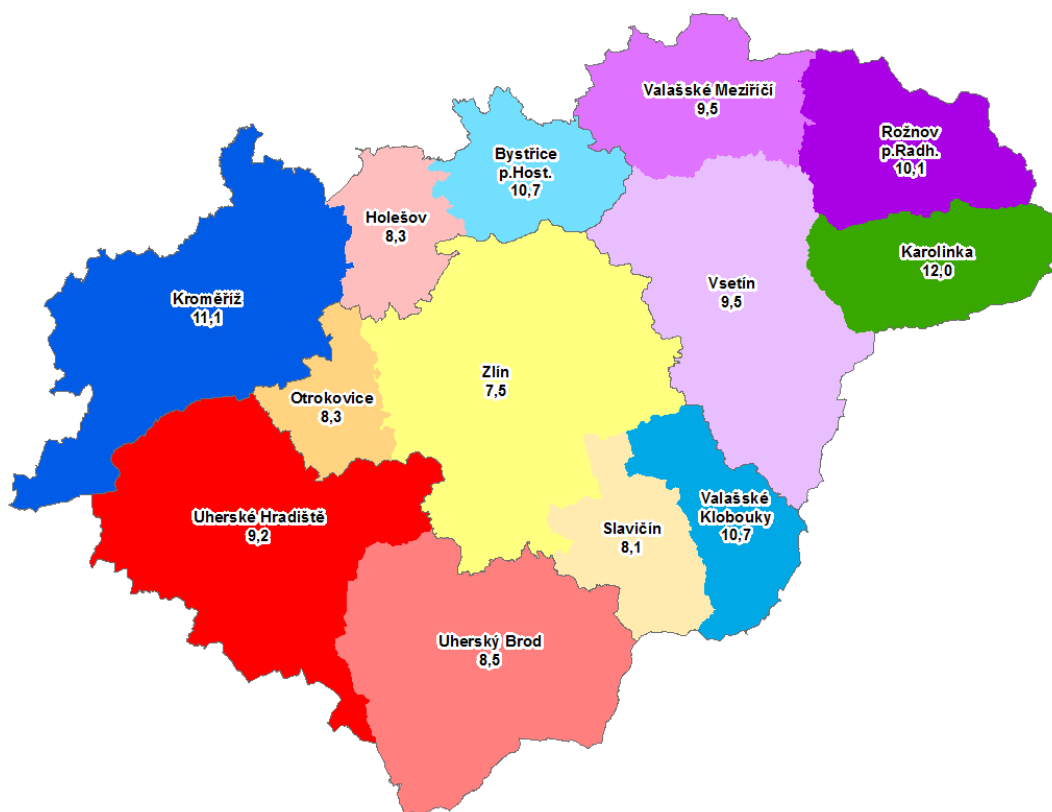


Informace o situaci na trhu práce ve Zlínském kraji k 31.8.2012

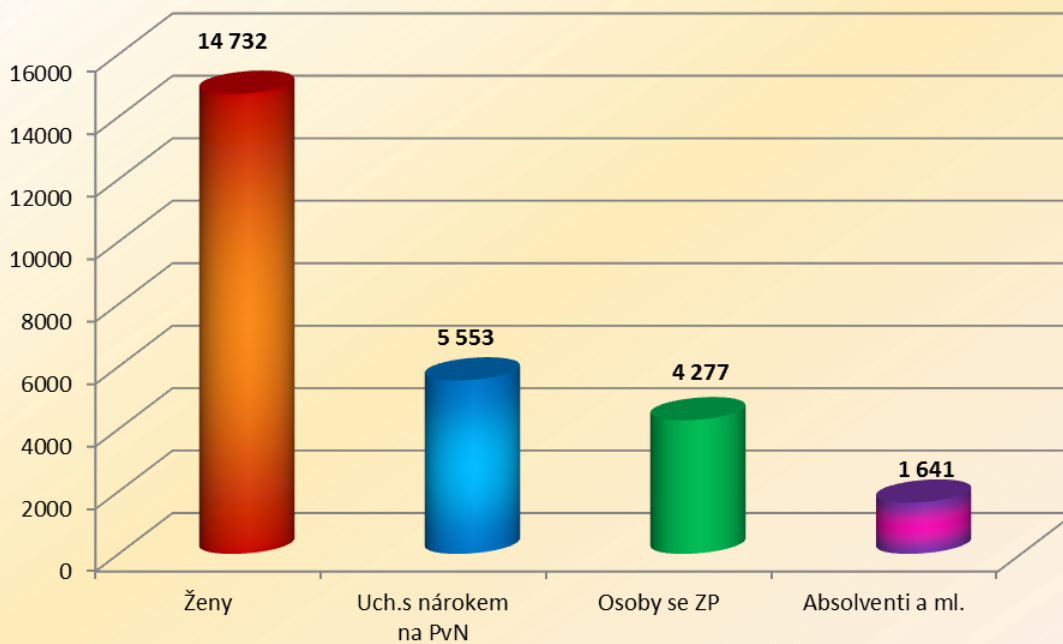
| ZÁKLADNÍ ÚDAJE | KM | UH | VS | ZL | Kraj |
|-------------------------------|-----------|-----------|-----------|-----------|---------------|
| Uchazeči celkem | 5 844 | 6 453 | 7 356 | 8 178 | 27 831 |
| - z toho ženy | 3 033 | 3 512 | 3 669 | 4 518 | 14 732 |
| Uchazeči dosažitelní | 5 602 | 6 355 | 7 266 | 7 992 | 27 215 |
| - z toho ženy | 2 919 | 3 455 | 3 624 | 4 430 | 14 428 |
| Míra nezaměstnanosti | 10,22 | 8,94 | 9,62 | 7,78 | 8,95 |
| Míra nezaměstnanosti - ženy | 12,58 | 11,87 | 10,46 | 9,97 | 10,98 |
| Nově zaevidovaní uchazeči | 505 | 602 | 734 | 790 | 2 631 |
| - od počátku roku | 4 061 | 4 750 | 5 492 | 6 656 | 20 959 |
| Vyřazení uchazeči | 474 | 425 | 591 | 748 | 2 238 |
| - od počátku roku | 4 398 | 5 038 | 6 271 | 6 839 | 22 546 |
| Počet volných pracovních míst | 259 | 369 | 553 | 582 | 1 763 |
| Počet uchazečů na 1 VPM | 22,6 | 17,5 | 13,3 | 14,1 | 15,8 |

| SLEDOVANÉ KATEGORIE | KM | | UH | | VS | | ZL | | Kraj | |
|---|-----------|------|-----------|------|-----------|------|-----------|------|---------------|-------------|
| | počet | % | Počet | % | počet | % | počet | % | počet | % |
| Uchazeči celkem | 5 844 | 100 | 6 453 | 100 | 7 356 | 100 | 8 178 | 100 | 27 831 | 100 |
| Osoby ZP | 882 | 15,1 | 1 211 | 18,8 | 1 048 | 14,2 | 1 136 | 13,9 | 4 277 | 15,4 |
| Absolventi a mladiství | 376 | 6,4 | 288 | 4,5 | 406 | 5,5 | 571 | 7,0 | 1 641 | 5,9 |
| Uchazeči s nárokem na podporu v nezaměstnanosti | 1 026 | 17,6 | 1 323 | 20,5 | 1 472 | 20,0 | 1 732 | 21,2 | 5 553 | 20,0 |

Mapa Zlínského kraje s mírou nezaměstnanosti podle kontaktních pracovišť k 31.8.2012



Vybrané skupiny uchazečů ve Zlínském kraji
- k 31.8.2012





| KONTAKTNÍ PRACOVISŤE - ZÁKLADNÍ ÚDAJE | | | | | | | |
|--|-----------------------|----------------|-------|----------------------|------|------------------------------|------------------------|
| Okres | Kontaktní pracoviště | Počet uchazečů | | Míra nezaměstnanosti | | Sledované kategorie uchazečů | |
| | | celkem | ženy | celkem | ženy | osoby ZP | absolventi a mladiství |
| KM | Bystřice pod Hostýnem | 852 | 479 | 10,7 | 13,6 | 110 | 57 |
| | Holešov | 915 | 519 | 8,3 | 10,8 | 118 | 61 |
| | Kroměříž | 4 077 | 2 035 | 11,1 | 12,3 | 654 | 258 |
| UH | Uherský Brod | 2 242 | 1 208 | 8,5 | 10,7 | 479 | 79 |
| | Uherské Hradiště | 4 211 | 2 304 | 9,2 | 11,2 | 732 | 209 |
| VS | Karolinka | 651 | 294 | 12,0 | 12,2 | 112 | 33 |
| | Rožnov pod Radhoštěm | 1 850 | 894 | 10,1 | 10,8 | 322 | 94 |
| | Valašské Meziříčí | 2 031 | 1 050 | 9,5 | 10,8 | 183 | 133 |
| | Vsetín | 2 824 | 1 431 | 9,5 | 10,7 | 431 | 146 |
| ZL | Otrokovice | 1 580 | 870 | 8,3 | 10,2 | 206 | 75 |
| | Slavičín | 593 | 331 | 8,1 | 10,4 | 121 | 75 |
| | Valašské Klobouky | 909 | 516 | 10,7 | 14,1 | 105 | 50 |
| | Zlín | 5 096 | 2 801 | 7,5 | 9,1 | 704 | 371 |

| NEJČETNĚJŠÍ EVIDOVANÁ VOLNÁ PRACOVNÍ MÍSTA VE ZLÍNSKÉM KRAJI | | |
|---|---------|-----------|
| Profese | CZ-ISCO | Počet VPM |
| Svářeči, řezači plamenem a páječi | 7212 | 111 |
| Seřizovači a obsluha obráběcích strojů (kromě dřevoobráběcích) | 7223 | 106 |
| Obchodní zástupci | 3322 | 88 |
| Řidiči nákladních automobilů, tahačů a speciálních vozidel | 8332 | 74 |
| Nástrojaři a příbuzní pracovníci | 7222 | 68 |

| AKTIVNÍ POLITIKA ZAMĚSTNANOSTI | | | | | |
|--|-----|-----|-----|-----|------------|
| Umístění uchazeči od počátku roku | KM | UH | VS | ZL | Kraj |
| VPP | 116 | 93 | 224 | 141 | 574 |
| SÚPM - u zaměstnavatele | 1 | 0 | 0 | 0 | 1 |
| SÚPM vyhrazená | 100 | 76 | 91 | 167 | 434 |
| SÚPM - SVČ | 6 | 4 | 10 | 7 | 27 |
| ChD zřízení | 0 | 0 | 1 | 0 | 1 |
| ChPM zřízení | 9 | 11 | 25 | 7 | 52 |
| ChPM - SVČ | 0 | 0 | 0 | 1 | 1 |
| Příspěvek při přechodu na nový podnik. program | 0 | 0 | 0 | 0 | 0 |
| Překlenovací příspěvek | 4 | 1 | 2 | 0 | 7 |
| Příspěvek na zapracování | 0 | 0 | 0 | 0 | 0 |
| Příspěvek na provoz ChPD, ChPM, ChPM-SVČ | 14 | 232 | 0 | 1 | 247 |



| REKVALIFIKACE | KM | UH | VS | ZL | Kraj |
|-----------------------------|-----------|-----------|-----------|-----------|--------------|
| Počet dohod od počátku roku | 194 | 514 | 147 | 369 | 1 224 |

| ZVOLENÉ REKVALIFIKACE | KM | UH | VS | ZL | Kraj |
|---|-----------|-----------|-----------|-----------|-------------|
| Počet schválených žádostí od počátku roku | 45 | 48 | 99 | 77 | 269 |

| PORADENSKÁ ČINNOST | KM | UH | VS | ZL | Kraj |
|--------------------------------|-----------|-----------|-----------|-----------|-------------|
| Počet uchazečů od počátku roku | 3 | 101 | 40 | 0 | 144 |

| „Vzdělávejte se pro růst!“ | KM | UH | VS | ZL | Kraj |
|---------------------------------------|-----------|------------|-----------|------------|-------------------|
| Počet podaných žádostí | 20 | 63 | 130 | 68 | 281 |
| Počet uzavřených dohod | 19 | 66 | 65 | 129 | 275 |
| Počet účastníků projektu | 48 | 815 | 344 | 1 364 | 2 571 |
| Schválené náklady (v Kč) | 1 572 586 | 13 532 168 | 8 048 205 | 20 156 023 | 43 308 982 |

| HROMADNÉ PROPOUŠTĚNÍ | počet podaných oznámení | | počet zaměstnanců | |
|---------------------------------|--------------------------------|------------------------|--------------------------|------------------------|
| | v daném měsíci | od počátku roku | v daném měsíci | od počátku roku |
| Zlínský kraj | 5 | 11 | 528 | 698 |