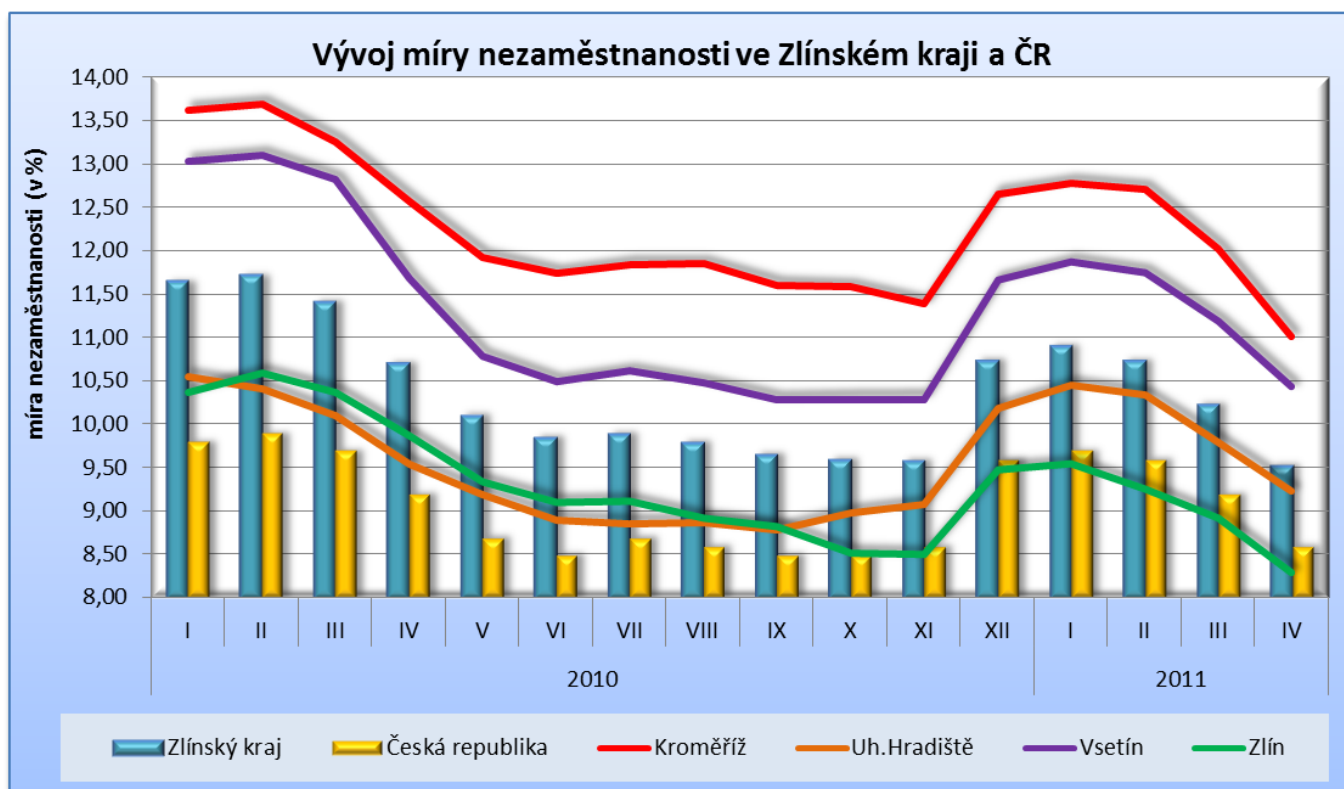



Informace o situaci na trhu práce ve Zlínském kraji k 30.4.2011

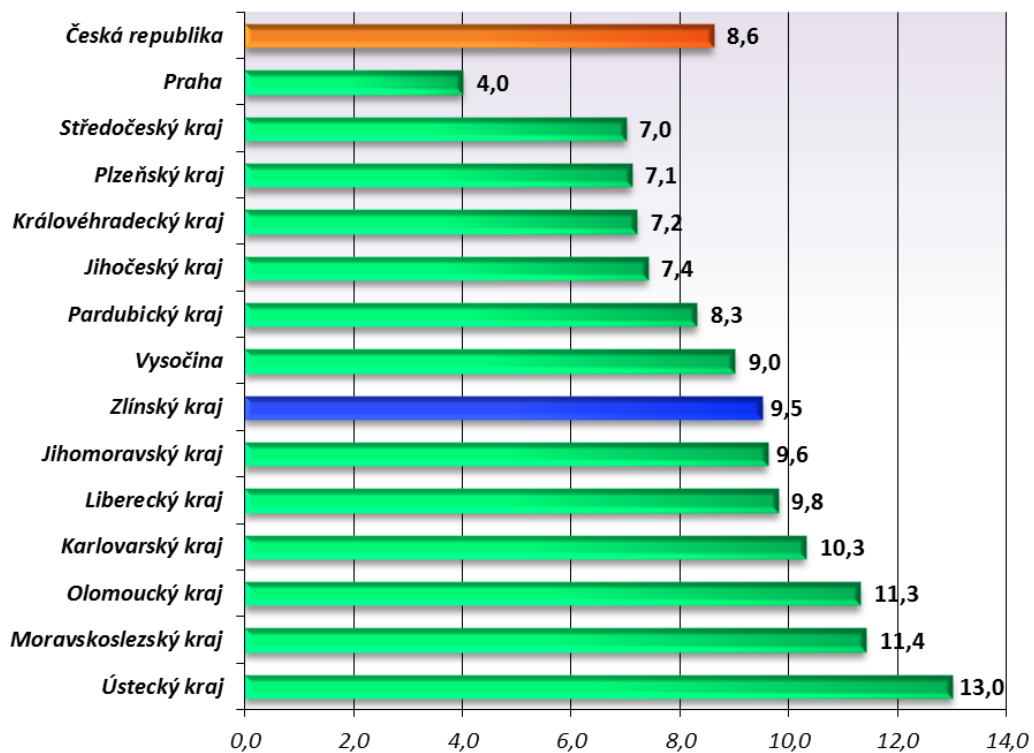
ZÁKLADNÍ ÚDAJE	KM	UH	VS	ZL	Kraj
Uchazeči celkem	6 256	6 875	8 264	8 784	30 179
- z toho ženy	2 899	3 413	3 737	4 332	14 381
Uchazeči dosažitelní	5 846	6 632	7 832	8 464	28 774
- z toho ženy	2 680	3 270	3 517	4 153	13 620
Míra nezaměstnanosti	11,01	9,23	10,42	8,28	9,52
Míra nezaměstnanosti - ženy	11,91	10,79	10,90	9,26	10,48
Nově zaevidovaní uchazeči	525	594	597	778	2 494
- od počátku roku	2 345	2 607	2 873	3 463	11 351
Vyřazení uchazeči	965	1 145	1 294	1 426	4 830
- od počátku roku	2 809	3 470	3 906	4 373	14 558
Počet volných pracovních míst	214	385	548	668	1 815
Počet uchazečů na 1 VPM	29,2	17,9	15,1	13,1	16,6

SLEDOVANÉ KATEGORIE	KM		UH		VS		ZL		Kraj	
	počet	%	počet	%	počet	%	počet	%	počet	%
Uchazeči celkem	6 256	100	6 875	100	8 264	100	8 784	100	30 179	100
Osoby ZP	1 050	16,8	1 361	19,8	1 193	14,4	1 413	16,1	5 017	16,6
Absolventi a mladiství	440	7,0	352	5,1	550	6,7	648	7,4	1 990	6,6
Uchazeči starší 50 let	1 761	28,1	1 920	27,9	2 503	30,3	2 668	30,4	8 852	29,3
Osoby pečující o dítě do 15 let	1 122	17,9	828	12,0	1 451	17,6	995	11,3	4 396	14,6
Uchazeči do dvaceti let	219	20,9	176	12,9	218	18,3	217	15,4	830	16,5
Evidence delší než 5 měsíců	4 021	64,3	4 283	62,3	5 525	66,9	5 288	60,2	19 117	63,3
Evidence delší než 12 měsíců	2 393	38,3	2 493	36,3	3 384	40,9	3 210	36,5	11 480	38,0

Mapa Zlínského kraje s mírou nezaměstnanosti okresů ke dni 30.4.2011



Srovnání míry nezaměstnanosti v jednotlivých krajích ČR



**REKORDMANI MEZI OBCEMI**

Okres Zlín			Okres Vsetín		
Obec	celkem	ženy	Obec	celkem	ženy
	Nejvyšší MN			Nejvyšší MN	
Nedašova Lhota	21,7	25,8	Nový Hrozenkov	16,4	16,1
Poteč	19,4	21,9	Lužná	16,2	17,6
Návojná	17,4	12,9	Huslenky	16,2	14,2
Nejnižší MN			Nejnižší MN		
Loučka	4,2	5,3	Kladeruby	5,5	4,6
Rudimov	4,6	13,2	Oznice	7,1	3,6
Velký Ořechov	4,9	7,6	Leskovec	7,3	8,4

Okres Kroměříž			Okres Uherské Hradiště		
Obec	celkem	ženy	Obec	celkem	ženy
	Nejvyšší MN			Nejvyšší MN	
Honětice	34,5	33,3	Vyškovec	33,3	46,7
Troubky-Zdislavice	22,5	19,4	Lopeník	21,6	38,5
Kunkovice	21,9	15,4	Staré Hutě	20,3	27,8
Nejnižší MN			Nejnižší MN		
Přílepy	5,3	6,7	Pašovice	6,1	8,3
Horní Lapač	5,6	6,1	Nezdenice	6,8	6,3
Roštění	6,0	6,6	Sušice	7,2	7,8

KONTAKTNÍ PRACOVISŤE - ZÁKLADNÍ ÚDAJE

Okres	Kontaktní pracoviště	Počet uchazečů		Míra nezaměstnanosti		Sledované kategorie uchazečů		
		celkem	ženy	celkem	ženy	osoby ZP	nad 50 let	nad 5mės.
KM	Bystřice pod Hostýnem	925	431	11,3	11,9	125	272	543
	Holešov	1 014	478	8,9	9,6	142	275	537
	Kroměříž	4 317	1 990	11,5	11,5	783	1 214	2 941
UH	Uherský Brod	2 567	1 260	9,4	10,6	576	754	1 598
	Uherské Hradiště	4 308	2 153	9,3	10,4	785	1 166	2 685
VS	Karolinka	777	318	14,1	13,3	125	251	533
	Rožnov pod Radhoštěm	1 960	886	10,5	10,5	348	670	1 349
	Valašské Meziříčí	2 106	1 051	9,4	10,2	231	578	1 320
	Vsetín	3 421	1 482	10,9	10,4	489	1 004	2 323
ZL	Otrokovice	1 656	868	8,6	10,0	267	509	1 077
	Slavičín	649	327	8,9	10,3	142	194	377
	Valašské Klobouky	1 226	566	14,2	15,3	161	338	733
	Zlín	5 253	2 571	7,6	8,1	843	1 627	3 101

NEJČETNĚJŠÍ EVIDOVANÁ VOLNÁ PRACOVNÍ MÍSTA VE ZLÍNSKÉM KRAJI

Profese	CZ-ISCO	Počet VPM
Svářeči, řezači plamenem a páječi	7212	99
Seřizovači a obsluha obráběcích strojů (kromě dřevoobráběcích)	7223	92
Řidiči nákladních automobilů, tahačů a speciálních vozidel	8332	62
Obchodní zástupci	3322	52
Zedníci, kamnáři, dlaždiči a montéři suchých staveb	7112	50



AKTIVNÍ POLITIKA ZAMĚSTNANOSTI Umístění uchazeči od počátku roku	KM	UH	VS	ZL	Kraj
VPP	118	152	95	105	470
SÚPM - u zaměstnavatele	1	0	0	0	1
SÚPM vyhrazená	47	135	85	111	378
SÚPM - OSVČ	6	14	10	0	30
ChD zřízení	0	2	7	4	13
ChPM zřízení	2	2	11	1	16
ChPM - SVČ	1	0	0	2	3
Příspěvek při přechodu na nový podnik. program	0	0	0	0	0
Překlenovací příspěvek	1	4	1	0	6
Příspěvek na zapracování	0	0	0	0	0
Příspěvek na provoz ChPD, ChPM, ChPM-SVČ	23	223	112	228	586

REKVALIFIKACE	KM	UH	VS	ZL	Kraj
Počet dohod od počátku roku	365	244	493	417	1 519

PORADENSKÁ ČINNOST	KM	UH	VS	ZL	Kraj
Počet uchazečů od počátku roku	80	34	202	35	351

CIZINCI NA TRHU PRÁCE	KM	UH	VS	ZL	Kraj
Povolení k zaměstnání	27	74	149	197	447
Informace - EU/EHP/Švýcarsko	234	1 118	1 440	1 699	4 491
Informace - třetí země	31	100	65	246	442

ČÁSTEČNÁ NEZAMĚSTNANOST	počet vydaných rozhodnutí o povolení		počet zaměstnanců (rozhodnutí o povolení)	
	v daném měsíci	od počátku roku	v daném měsíci	od počátku roku
Kroměříž	0	3	0	128
Uherské Hradiště	0	4	0	153
Vsetín	0	9	0	841
Zlín	1	4	58	148
Celkem	1	20	58	1 270

HROMADNÉ PROPOUŠTĚNÍ	počet podaných oznámení		počet zaměstnanců	
	v daném měsíci	od počátku roku	v daném měsíci	od počátku roku
Kroměříž	0	0	0	0
Uherské Hradiště	0	3	0	38
Vsetín	0	2	0	20
Zlín	1	2	2	3
Celkem	1	7	2	61