



Úřad práce ČR

Krajská pobočka Úřadu práce ČR  
v Jihlavě

**Měsíční statistická zpráva**  
*únor 2018*

Zpracoval: *Pavel Literák, BA(Hons)*

[http://portal.mpsv.cz/upcr/kp/vys/statisticke\\_prehledy/bulletin](http://portal.mpsv.cz/upcr/kp/vys/statisticke_prehledy/bulletin)

## **Informace o nezaměstnanosti v Kraji Vysočina**

**k 28.2.2018**

***V tomto měsíci celkový počet uchazečů o zaměstnání klesl o cca 3,5 % na 12 978, počet hlášených volných pracovních vzrostl o 11,7 % na 8 543 a podíl nezaměstnaných osob klesl na 3,7 %.***

K 28.2.2018 evidoval Úřad práce ČR (ÚP ČR), Krajská pobočka v Jihlavě celkem 12 978 uchazečů o zaměstnání. Jejich počet byl o 464 osob nižší než na konci předchozího měsíce, ve srovnání se stejným obdobím minulého roku je nižší o 4 404 osob. Z tohoto počtu bylo 12 336 dosažitelných uchazečů o zaměstnání ve věku 15 – 64 let, tedy o 594 uchazečů méně než na konci předchozího měsíce. Ve srovnání se stejným obdobím minulého roku byl jejich počet nižší o 4 596 osob.

V průběhu měsíce bylo nově zaevidováno 1 508 osob. Ve srovnání s minulým měsícem to bylo o 1 198 osob méně a v porovnání se stejným obdobím předchozího roku o 84 osob méně.

Z evidence během měsíce odešlo celkem 1 972 uchazečů (ukončená evidence, vyřazení uchazeči). Bylo to o 284 osob méně než v předchozím měsíci a o 416 osob méně než ve stejném měsíci minulého roku. Do zaměstnání z nich ve sledovaném měsíci nastoupilo 1 478, tj. o 193 méně než v předchozím měsíci a o 285 méně než ve stejném měsíci minulého roku, 344 uchazečů o zaměstnání bylo umístěno prostřednictvím úřadu práce tj. o 83 méně než v předchozím měsíci a o 136 méně než ve stejném období minulého roku, 494 uchazečů bylo vyřazeno bez umístění.

Pokles nezaměstnanosti evidovaly v únoru všechny okresy Kraje Vysočina, z toho Havlíčkův Brod, Jihlava a Třebíč snížení shodně o 0,2 %, a Pelhřimov a Žďár nad Sázavou pokles taktéž shodně o 0,1 %.

Ke konci měsíce bylo evidováno na ÚP ČR, Krajské pobočce v Jihlavě 6 205 žen. Jejich podíl na celkovém počtu uchazečů činil 47,8 %. V evidenci bylo 2 507 osob se zdravotním postižením, což představovalo 19,3 % z celkového počtu nezaměstnaných.

Ke konci tohoto měsíce bylo evidováno 527 absolventů škol všech stupňů vzdělání a mladistvých, jejich počet klesl ve srovnání s předchozím měsícem o 2 osoby

a ve srovnání se stejným měsícem minulého roku byl nižší o 218 osob. Na celkové nezaměstnanosti se podíleli 4,1 %.

Podporu v nezaměstnanosti pobíralo 5 650 uchazečů o zaměstnání, tj. 43,5 % všech uchazečů vedených v evidenci.

Podíl nezaměstnaných osob, tj. počet dosažitelných uchazečů o zaměstnání ve věku 15-64 let k obyvatelstvu stejného věku, se k 28.2.2017 meziměsíčně snížil o 0,2 % na 3,7 %.

Podíl nezaměstnaných osob stejný nebo vyšší než republikový průměr vykázaly 2 okresy, nejvyšší byl v okrese Třebíč (4,9 %). Nejnižší podíl nezaměstnaných osob byl zaznamenán v okrese Pelhřimov (2,1 %).

Podíl nezaměstnaných žen klesl na 3,6 %, podíl nezaměstnaných mužů klesl na 3,8 %.

Kraj evidoval k 28.2.2018 celkem 8 543 volných pracovních míst. Jejich počet byl o 896 vyšší než v předchozím měsíci a o 2 579 vyšší než ve stejném měsíci minulého roku. Na jedno volné pracovní místo připadalo v průměru 1,5 uchazeče, z toho nejvíce v okresech Třebíč (2,4) a Žďár nad Sázavou (2,3). Z celkového počtu nahlášených volných míst bylo 539 vhodných pro osoby se zdravotním postižením (OZP), na jedno volné pracovní místo připadalo 4,7 OZP. Volných pracovních míst pro absolventy a mladistvé bylo registrováno 3 180, na jedno volné místo připadaly 0,2 uchazeče této kategorie.

V rámci aktivní politiky zaměstnanosti (APZ) bylo od počátku roku 2018 prostřednictvím příspěvků APZ podpořeno 121 osob, do rekvalifikačních kurzů bylo zařazeno 117 osob.

Informace o vývoji nezaměstnanosti v ČR v elektronické formě jsou zveřejněny na internetové adrese <http://portal.mpsv.cz/sz/stat>.

## 1. Základní charakteristika vývoje nezaměstnanosti a volných pracovních míst v Kraji Vysočina

Tabulka č. 1 - Vývoj nezaměstnanosti

ukazatel		stav k		
		28.2.2017	31.1.2018	28.2.2018
evidovaní uchazeči o zaměstnání		17 382	13 442	<b>12 978</b>
- z toho	ženy	8 132	6 340	<b>6 205</b>
	absolventi a mladiství	745	529	<b>527</b>
	uchazeči se zdravotním postižením	3 133	2 527	<b>2 507</b>
uchazeči s nárokem na Pvn		6 923	5 994	<b>5 650</b>
podíl nezaměstnaných osob v % <sup>1)</sup>		5,1 %	3,9 %	<b>3,7 %</b>
volná pracovní místa		5 964	7 647	<b>8 543</b>
počet uchazečů na 1 volné pracovní místo		2,9	1,8	<b>1,5</b>

1) od ledna 2013 nový ukazatel registrované nezaměstnanosti

Tabulka č. 2 - Tok nezaměstnanosti

ukazatel	Počet uchazečů ve sledovaném měsíci		
	únor 2017	leden 2018	únor 2018
nově evidovaní uchazeči o zaměstnání	1 592	2 706	<b>1 508</b>
uchazeči s ukonč. evidencí a vyřazení	2 388	2 256	<b>1 972</b>
- z toho umístění celkem	1 763	1 671	<b>1 478</b>
- z toho umístění úřadem práce	480	427	<b>344</b>

Tabulka č. 3. – Nezaměstnanost v okresech k 28.2.2018

Okres	Počet nezaměstnaných		Volná pracovní místa	Počet uchazečů na 1 VPM	Podíl nezaměstnaných osob [%]
	Celkem	z toho ženy			
Havlíčkův Brod	1 939	995	1 511	1,3	3,0
Jihlava	2 692	1 226	1 843	1,5	3,4
Pelhřimov	1 021	517	2 079	0,5	2,1
Třebíč	3 748	1 819	1 578	2,4	4,9
Žďár nad Sázavou	3 578	1 648	1 532	2,3	4,5
Kraj Vysočina	12 978	6 205	8 543	1,5	3,7
Česká republika	280 899	136 605	239 254	1,2	3,7

## 2. Nástroje aktivní politiky zaměstnanosti v únoru 2018

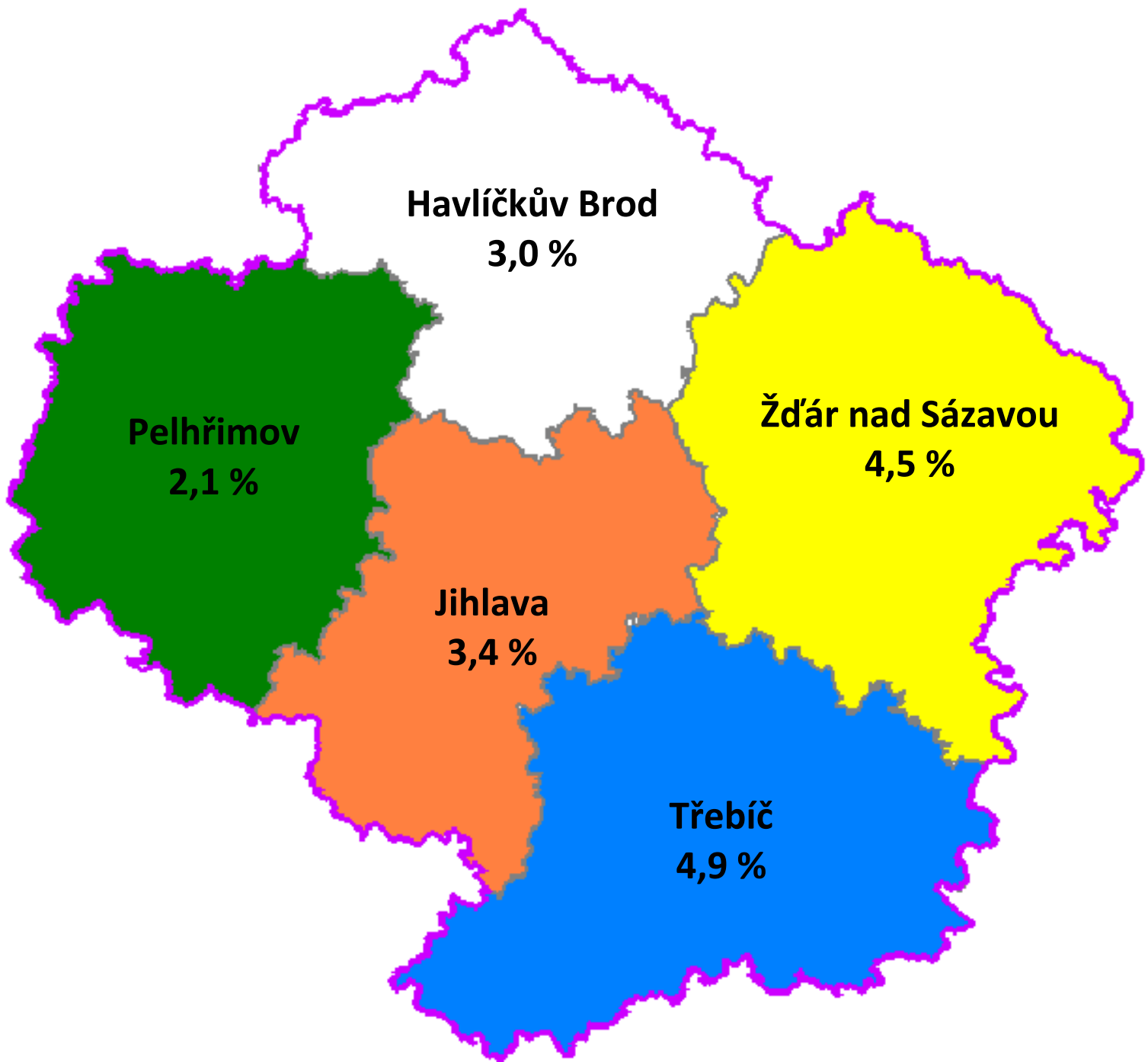
Tabulka č. 4 – Osoby podpořené v rámci APZ a rekvalifikace uchazečů a zájemců o zaměstnání

ukazatel (celkový počet)	Stav k		Celkem od počátku roku do	
	28.2.2017	28.2.2018	28.2.2017	28.2.2018
<b>osoby podpořené v rámci APZ</b>				
veřejně prospěšné práce (VPP)	94	104	3	4
veřejně prospěšné práce (VPP) - ESF <sup>1)</sup>	253	259	40	20
společensky účelná prac. místa (SÚPM)	184	58	12	6
společensky účelná prac. místa (SÚPM) - ESF <sup>1)</sup>	178	273	77	56
SÚPM - samostatně výděleč. činnost (SVČ)	117	85	4	7
SÚPM - samostatně výděleč. činnost (SVČ) - ESF <sup>1)</sup>	0	0	0	0
pracovní místa pro OZP – zřízení zaměstnavatelem	124	111	16	7
pracovní místa pro OZP - OSVČ	10	5	0	0
ostatní nástroje APZ	13	82	14	21
<b>rekvalifikace uchazečů a zájemců o zaměstnání</b>				
uchazeči a zájemci zařazení do rekvalifikací	0	5	1	3
uchazeči a zájemci zařazení do rekvalifikací - ESF <sup>1)</sup>	82	86	96	96
uchazeči a zájemci, kteří zahájili zvolenou rekvalifikaci	34	0	40	0
uchazeči a zájemci, kteří zahájili zvolenou rekvalifikaci - ESF <sup>1)</sup>	73	1	79	18
<b>Osoby podpořené v rámci APZ celkem</b>	<b>1162</b>	<b>1069</b>	<b>382</b>	<b>238</b>

1) financováno převážně z Evropského sociálního fondu

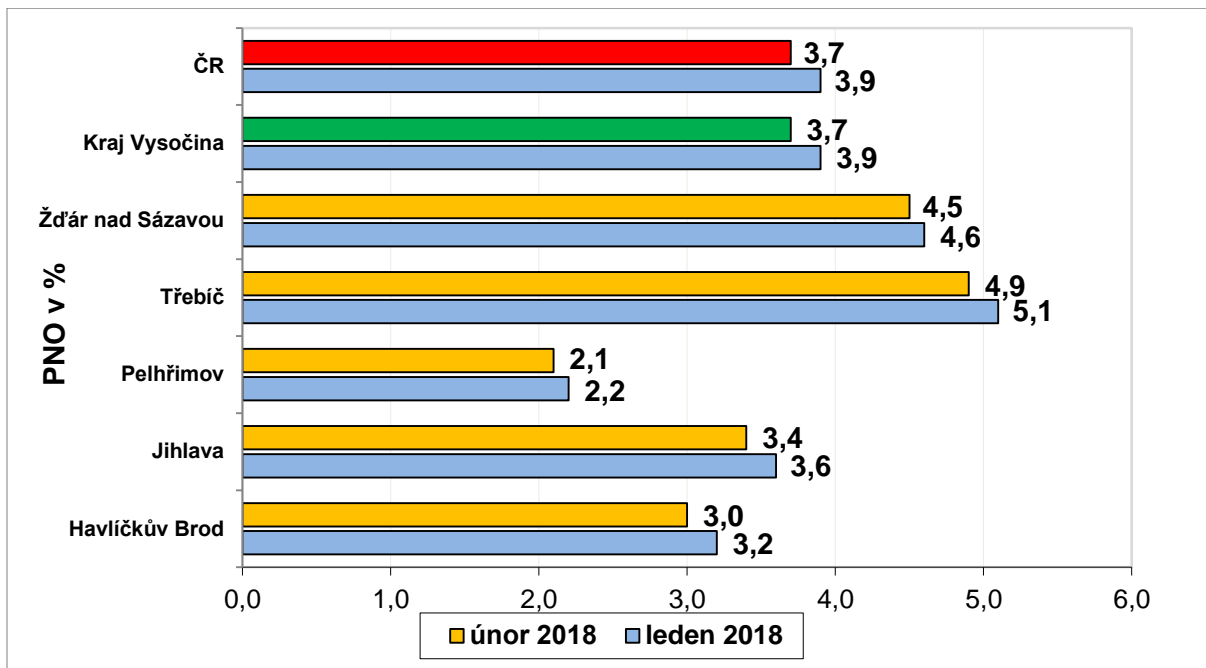
Podrobnější statistické údaje o nástrojích APZ naleznete na stránkách Integrovaného portálu MPSV, v měsíčních statistikách nezaměstnanosti <http://portal.mpsv.cz/sz/stat/nz/mes>

3. **MAPA** – Podíl nezaměstnaných osob v okresech Kraje Vysočina k 28.2.2018

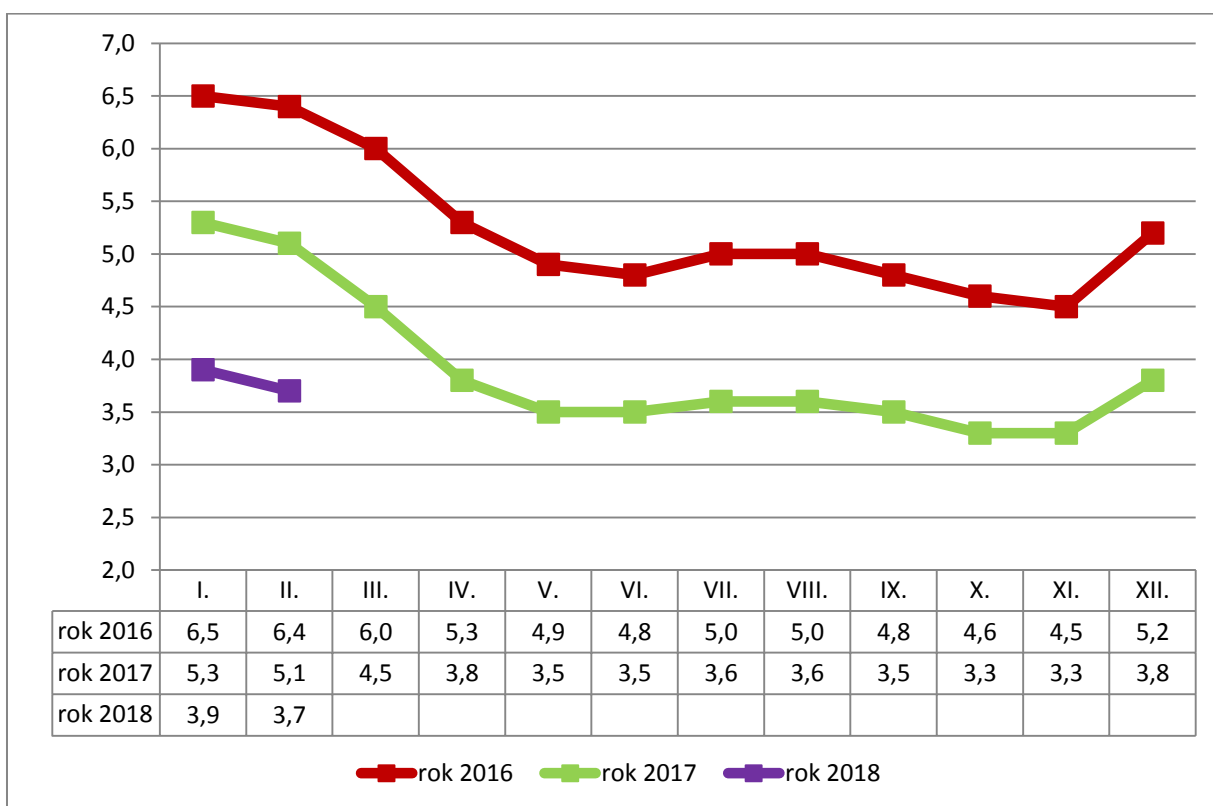


#### 4. GRAFY

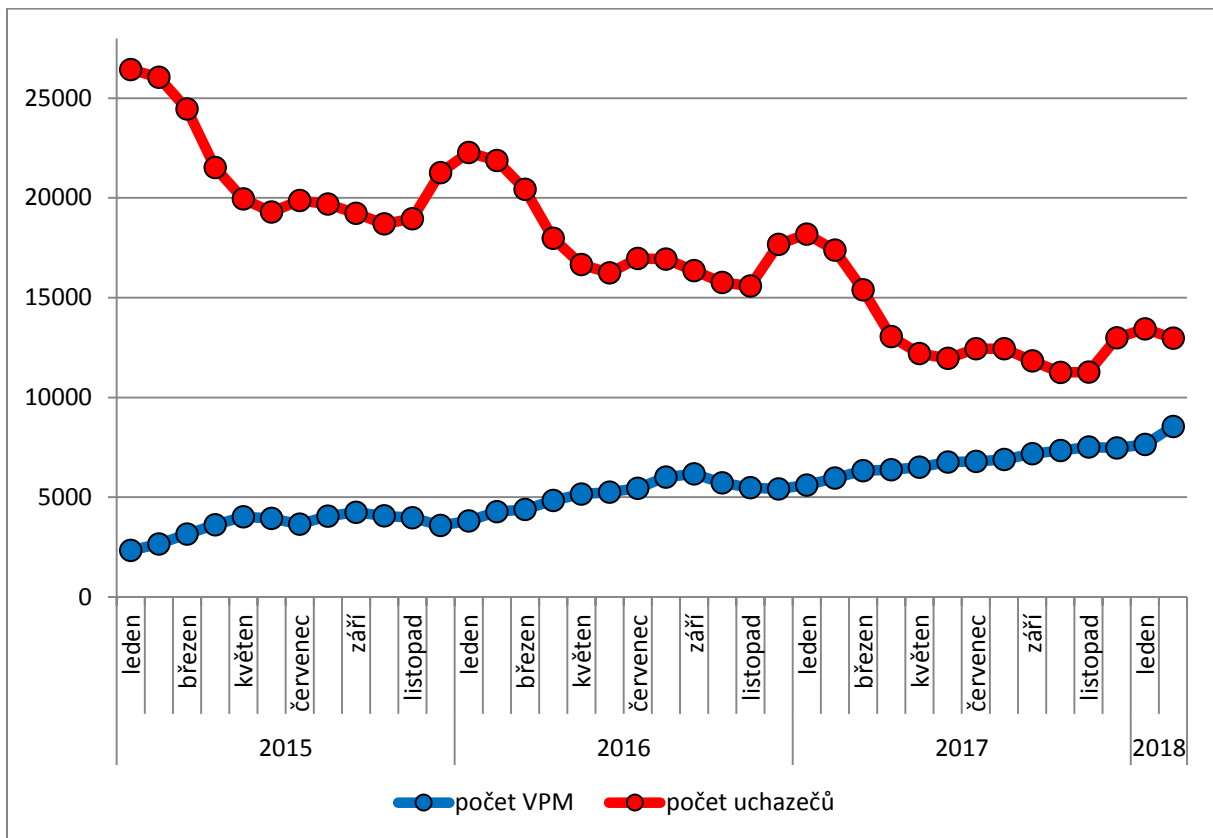
##### 1. Podíl nezaměstnaných osob v okresech Kraje Vysočina a v ČR k 28.2.2018



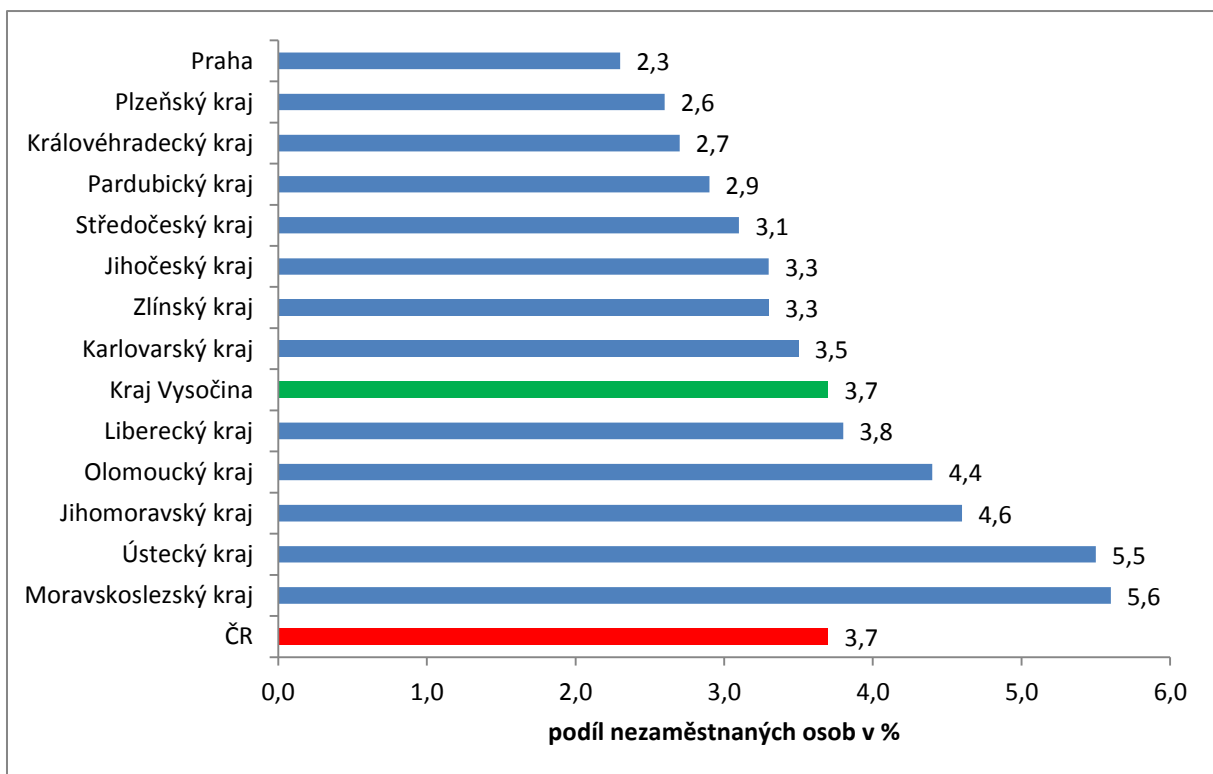
##### 2. Vývoj podílu nezaměstnaných v Kraji Vysočina v letech 2016 - 2018 v %



### 3. Vývoj počtu uchazečů a VPM v Kraji Vysočina v letech 2015 - 2018



### 4. Podíl nezaměstnaných osob v jednotlivých krajích ČR k 28.2.2018 v %





## 5. Setřídění okresů k 28.2.2018

	PNO v %		meziměs. přírůst./ úbytek nezam. v %		počet uchazečů na 1 VPM	
1	Karviná	7,8	Litoměřice	2,9	Karviná	7,7
2	Jeseník	7,4	Teplice	0,7	Jeseník	5,7
3	Most	7,1	Rychnov nad Kněžnou	-0,3	Ústí nad Labem	5,6
4	Znojmo	7,1	Rakovník	-0,7	Znojmo	5,4
5	Bruntál	6,8	Most	-1,0	Most	4,7
6	Ostrava-město	6,6	Plzeň-sever	-1,1	Děčín	4,1
7	Hodonín	6,2	Jablonec nad Nisou	-1,3	Hodonín	3,9
8	Chomutov	5,9	Nymburk	-1,4	Bruntál	3,6
9	Děčín	5,9	Sokolov	-1,5	Sokolov	3,6
10	Ústí nad Labem	5,7	Kladno	-1,5	Opava	3,4
11	Český Krumlov	5,3	Děčín	-1,6	Ostrava-město	3,0
12	Přerov	5,3	Brno-venkov	-1,9	Kladno	2,9
13	Louny	5,2	Brno-město	-1,9	Frýdek-Místek	2,7
14	<b>Třebíč</b>	<b>4,9</b>	Louny	-1,9	Kroměříž	2,7
15	Brno-město	4,9	Ústí nad Labem	-2,0	Přerov	2,5
16	Sokolov	4,8	Znojmo	-2,1	Jablonec nad Nisou	2,4
17	Šumperk	4,5	Praha	-2,1	<b>Třebíč</b>	<b>2,4</b>
18	Příbram	4,5	Liberec	-2,2	<b>Žďár nad Sázavou</b>	<b>2,3</b>
19	<b>Žďár nad Sázavou</b>	<b>4,5</b>	Břeclav	-2,3	Břeclav	2,3
20	Břeclav	4,4	Karviná	-2,3	Blansko	2,3
21	Kolín	4,4	<b>Žďár nad Sázavou</b>	<b>-2,3</b>	Litoměřice	2,3
22	Kladno	4,3	<b>Třebíč</b>	<b>-2,3</b>	Šumperk	2,1
23	Litoměřice	4,3	Náchod	-2,4	Louny	2,0
24	Tábor	4,3	Tábor	-2,4	Chomutov	2,0
25	Nymburk	4,2	Mladá Boleslav	-2,4	Brno-město	1,9
26	Liberec	4,2	Rokycany	-2,4	Příbram	1,8
27	Kutná Hora	4,2	Česká Lípa	-2,5	Kutná Hora	1,7
28	Semily	4,1	Hodonín	-2,6	Teplice	1,7
29	Teplice	4,1	Semily	-2,6	Vsetín	1,6
30	Opava	4,0	Ostrava-město	-2,7	Rakovník	1,6
31	Kroměříž	4,0	Chomutov	-2,7	Olomouc	1,6
32	Mělník	4,0	Beroun	-2,7	Vyškov	1,6
33	Vsetín	3,9	Praha-západ	-2,8	Tábor	1,5
34	Svitavy	3,9	Karlovy Vary	-2,8	Mělník	1,5
35	Olomouc	3,8	Zlín	-2,8	<b>Jihlava</b>	<b>1,5</b>
36	Frýdek-Místek	3,8	Příbram	-2,9	Strakonice	1,5
37	Jablonec nad Nisou	3,7	Kolín	-3,0	Trutnov	1,5
38	Tachov	3,6	Ústí nad Orlicí	-3,0	Jindřichův Hradec	1,4
39	Rakovník	3,6	Český Krumlov	-3,1	Kolín	1,4
40	Nový Jičín	3,5	Jeseník	-3,1	Česká Lípa	1,4
41	Strakonice	3,5	Praha-východ	-3,1	Prostějov	1,4
42	<b>Jihlava</b>	<b>3,4</b>	Šumperk	-3,2	Svitavy	1,4
43	Karlovy Vary	3,4	Uherské Hradiště	-3,4	Náchod	1,4
44	Náchod	3,4	Jičín	-3,4	Nový Jičín	1,3
45	Brno-venkov	3,3	Bruntál	-3,4	Uherské Hradiště	1,3
46	Prachatice	3,2	Frýdek-Místek	-3,5	<b>Havlíkův Brod</b>	<b>1,3</b>
47	Blansko	3,2	Prachatice	-3,7	Zlín	1,3
48	Prostějov	3,1	Blansko	-3,7	Semily	1,2
49	Uherské Hradiště	3,1	Opava	-3,7	Hradec Králové	1,0
50	Chrudim	3,1	Jindřichův Hradec	-3,8	Liberec	1,0
51	Hradec Králové	3,1	Písek	-3,8	Chrudim	1,0
52	<b>Havlíkův Brod</b>	<b>3,0</b>	Cheb	-4,0	České Budějovice	0,9
53	Plzeň-sever	2,9	Pardubice	-4,0	Klatovy	0,9
54	Česká Lípa	2,9	Hradec Králové	-4,0	Nymburk	0,9
55	Beroun	2,9	Plzeň-město	-4,1	Karlovy Vary	0,8
56	Trutnov	2,8	Přerov	-4,1	Benešov	0,8
57	Klatovy	2,8	Strakonice	-4,2	Jičín	0,8
58	Jindřichův Hradec	2,8	Vsetín	-4,4	Písek	0,8
59	Rokycany	2,7	Tachov	-4,5	Brno-venkov	0,8
60	Zlín	2,7	<b>Havlíkův Brod</b>	<b>-4,5</b>	Český Krumlov	0,7
61	Vyškov	2,7	Nový Jičín	-4,6	Prachatice	0,7
62	Písek	2,6	Domažlice	-4,6	Plzeň-sever	0,6
63	Pardubice	2,5	Mělník	-4,8	Praha-západ	0,6
64	České Budějovice	2,5	Svitavy	-4,8	Beroun	0,6
65	Domažlice	2,4	České Budějovice	-4,9	Cheb	0,6
66	Ústí nad Orlicí	2,4	Kroměříž	-5,0	Ústí nad Orlicí	0,5
67	Praha	2,3	<b>Jihlava</b>	<b>-5,0</b>	Rychnov nad Kněžnou	0,5
68	Cheb	2,2	Olomouc	-5,1	Domažlice	0,5
69	Plzeň-jih	2,2	Trutnov	-5,1	<b>Pelhřimov</b>	<b>0,5</b>
70	Mladá Boleslav	2,1	<b>Pelhřimov</b>	<b>-5,1</b>	Praha	0,5
71	Jičín	2,1	Kutná Hora	-5,2	Plzeň-město	0,5
72	Plzeň-město	2,1	Plzeň-jih	-5,4	Rokycany	0,4
73	<b>Pelhřimov</b>	<b>2,1</b>	Chrudim	-5,4	Mladá Boleslav	0,4
74	Benešov	1,9	Prostějov	-5,5	Tachov	0,3
75	Praha-západ	1,8	Klatovy	-5,5	Plzeň-jih	0,3
76	Rychnov nad Kněžnou	1,4	Vyškov	-6,1	Pardubice	0,2
77	Praha-východ	1,3	Benešov	-6,6	Praha-východ	0,2
	<b>Celkem ČR</b>	<b>3,7</b>	<b>Celkem ČR</b>	<b>-2,9</b>	<b>Celkem ČR</b>	<b>1,2</b>