



Úřad práce ČR

Krajská pobočka Úřadu práce ČR  
v Jihlavě

**Měsíční statistická zpráva**  
*leden 2018*

Zpracoval: *Pavel Literák, BA(Hons)*

[http://portal.mpsv.cz/upcr/kp/vys/statisticke\\_prehledy/bulletin](http://portal.mpsv.cz/upcr/kp/vys/statisticke_prehledy/bulletin)

## Informace o nezaměstnanosti v Kraji Vysočina

k 31.1.2018

***V tomto měsíci celkový počet uchazečů o zaměstnání vzrostl o cca 3,5 % na 13 442, počet hlášených volných pracovních vzrostl o 2,3 % na 7 647 a podíl nezaměstnaných osob vzrostl na 3,9 %.***

K 31.1.2018 evidoval Úřad práce ČR (ÚP ČR), Krajská pobočka v Jihlavě celkem 13 442 uchazečů o zaměstnání. Jejich počet byl o 450 osob vyšší než na konci předchozího měsíce, ve srovnání se stejným obdobím minulého roku je nižší o 4 736 osob. Z tohoto počtu bylo 12 930 dosažitelných uchazečů o zaměstnání ve věku 15 – 64 let, tedy o 361 uchazečů více než na konci předchozího měsíce. Ve srovnání se stejným obdobím minulého roku byl jejich počet nižší o 4 822 osob.

V průběhu měsíce bylo nově zaevidováno 2 706 osob. Ve srovnání s minulým měsícem to bylo o 148 osob méně a v porovnání se stejným obdobím předchozího roku o 464 osob méně.

Z evidence během měsíce odešlo celkem 2 256 uchazečů (ukončená evidence, vyřazení uchazeči). Bylo to o 1 116 osob více než v předchozím měsíci a o 408 osob méně než ve stejném měsíci minulého roku. Do zaměstnání z nich ve sledovaném měsíci nastoupilo 1 671, tj. o 919 více než v předchozím měsíci a o 266 méně než ve stejném měsíci minulého roku, 427 uchazečů o zaměstnání bylo umístěno prostřednictvím úřadu práce tj. o 221 více než v předchozím měsíci a o 68 méně než ve stejném období minulého roku, 585 uchazečů bylo vyřazeno bez umístění.

Zvýšení nezaměstnanosti evidovaly v lednu tři okresy Kraje Vysočina, z toho Třebíč nárůst o 0,2 % a Jihlava a Žďár nad Sázavou nárůst shodně o 0,1 %. V okresech Havlíčkův Brod a Pelhřimov se výše nezaměstnanosti proti minulému měsíci nezměnila.

Ke konci měsíce bylo evidováno na ÚP ČR, Krajské pobočce v Jihlavě 6 340 žen. Jejich podíl na celkovém počtu uchazečů činil 47,2 %. V evidenci bylo 2 527 osob se zdravotním postižením, což představovalo 18,8 % z celkového počtu nezaměstnaných.

Ke konci tohoto měsíce bylo evidováno 529 absolventů škol všech stupňů vzdělání a mladistvých, jejich počet klesl ve srovnání s předchozím měsícem o 69 osob

a ve srovnání se stejným měsícem minulého roku byl nižší o 292 osob. Na celkové nezaměstnanosti se podíleli 3,9 %.

Podporu v nezaměstnanosti pobíralo 5 994 uchazečů o zaměstnání, tj. 44,6 % všech uchazečů vedených v evidenci.

Podíl nezaměstnaných osob, tj. počet dosažitelných uchazečů o zaměstnání ve věku 15-64 let k obyvatelstvu stejného věku, se k 31.12.2017 meziměsíčně zvýšil o 0,1 % na 3,9 %.

Podíl nezaměstnaných osob stejný nebo vyšší než republikový průměr vykázaly 2 okresy, nejvyšší byl v okrese Třebíč (5,1 %). Nejnižší podíl nezaměstnaných osob byl zaznamenán v okrese Pelhřimov (2,2 %).

Podíl nezaměstnaných žen stagnoval na 3,8 %, podíl nezaměstnaných mužů vzrostl na 4,0 %.

Kraj evidoval k 31.1.2018 celkem 7 647 volných pracovních míst. Jejich počet byl o 172 vyšší než v předchozím měsíci a o 2 040 vyšší než ve stejném měsíci minulého roku. Na jedno volné pracovní místo připadalo v průměru 1,8 uchazeče, z toho nejvíce v okresech Žďár nad Sázavou (3,2) a Třebíč (2,5). Z celkového počtu nahlášených volných míst bylo 505 vhodných pro osoby se zdravotním postižením (OZP), na jedno volné pracovní místo připadalo 5,0 OZP. Volných pracovních míst pro absolventy a mladistvé bylo registrováno 2 887, na jedno volné místo připadaly 0,2 uchazeče této kategorie.

V rámci aktivní politiky zaměstnanosti (APZ) bylo od počátku roku 2018 prostřednictvím příspěvků APZ podpořeno 63 osob, do rekvalifikačních kurzů bylo zařazeno 53 osob.

Informace o vývoji nezaměstnanosti v ČR v elektronické formě jsou zveřejněny na internetové adrese <http://portal.mpsv.cz/sz/stat>.

## 1. Základní charakteristika vývoje nezaměstnanosti a volných pracovních míst v Kraji Vysočina

Tabulka č. 1 - Vývoj nezaměstnanosti

ukazatel		stav k		
		31.1.2017	31.12.2017	31.1.2018
evidovaní uchazeči o zaměstnání		18 178	12 992	<b>13 442</b>
- z toho	ženy	8 524	6 384	<b>6 340</b>
	absolventi a mladiství	821	598	<b>529</b>
	uchazeči se zdravotním postižením	3 185	2 510	<b>2 527</b>
uchazeči s nárokem na PvN		7 385	5 298	<b>5 994</b>
podíl nezaměstnaných osob v % <sup>1)</sup>		5,3 %	3,8 %	<b>3,9 %</b>
volná pracovní místa		5 607	7 475	<b>7 647</b>
počet uchazečů na 1 volné pracovní místo		3,2	1,7	<b>1,8</b>

1) od ledna 2013 nový ukazatel registrované nezaměstnanosti

Tabulka č. 2 - Tok nezaměstnanosti

ukazatel	Počet uchazečů ve sledovaném měsíci		
	leden 2017	prosinec 2017	leden 2018
nově evidovaní uchazeči o zaměstnání	3 170	2 854	<b>2 706</b>
uchazeči s ukonč. evidencí a vyřazení	2 664	1 140	<b>2 256</b>
- z toho umístění celkem	1 937	752	<b>1 671</b>
- z toho umístění úřadem práce	495	206	<b>427</b>

Tabulka č. 3. – Nezaměstnanost v okresech k 31.1.2018

Okres	Počet nezaměstnaných		Volná pracovní místa	Počet uchazečů na 1 VPM	Podíl nezaměstnaných osob [%]
	Celkem	z toho ženy			
Havlíčkův Brod	2 031	1 018	1 400	1,5	3,2
Jihlava	2 834	1 270	1 870	1,5	3,6
Pelhřimov	1 076	525	1 741	0,6	2,2
Třebíč	3 838	1 844	1 506	2,5	5,1
Žďár nad Sázavou	3 663	1 683	1 130	3,2	4,6
Kraj Vysočina	13 442	6 340	7 647	1,8	3,9
Česká republika	289 228	140 722	230 728	1,3	3,9

## 2. Nástroje aktivní politiky zaměstnanosti v lednu 2018

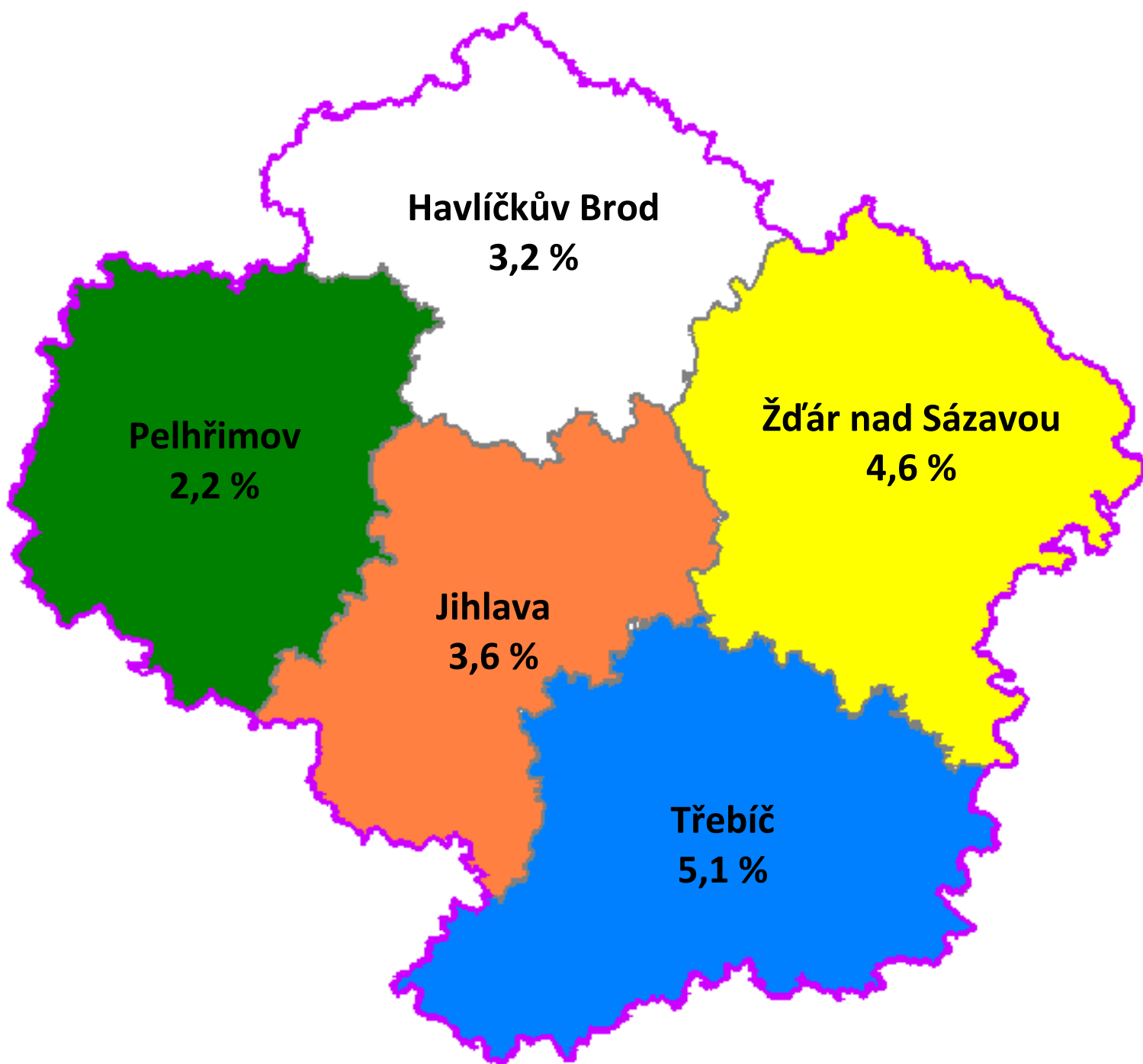
Tabulka č. 4 – Osoby podpořené v rámci APZ a rekvalifikace uchazečů a zájemců o zaměstnání

ukazatel (celkový počet)	Stav k		Celkem od počátku roku do	
	31.1.2017	31.1.2018	31.1.2017	31.1.2018
<b>osoby podpořené v rámci APZ</b>				
veřejně prospěšné práce (VPP)	94	104	0	3
veřejně prospěšné práce (VPP) - ESF <sup>1)</sup>	337	267	7	9
společensky účelná prac. místa (SÚPM)	188	61	12	5
společensky účelná prac. místa (SÚPM) - ESF <sup>1)</sup>	174	278	30	25
SÚPM - samostatně výděleč. činnost (SVČ)	116	81	0	1
SÚPM - samostatně výděleč. činnost (SVČ) - ESF <sup>1)</sup>	0	0	0	0
pracovní místa pro OZP – zřízení zaměstnavatelem	114	113	3	7
pracovní místa pro OZP - OSVČ	10	5	0	0
ostatní nástroje APZ	1	82	1	13
<b>rekvalifikace uchazečů a zájemců o zaměstnání</b>				
uchazeči a zájemci zařazení do rekvalifikací	1	3	0	0
uchazeči a zájemci zařazení do rekvalifikací - ESF <sup>1)</sup>	59	58	31	37
uchazeči a zájemci, kteří zahájili zvolenou rekvalifikaci	10	1	5	0
uchazeči a zájemci, kteří zahájili zvolenou rekvalifikaci - ESF <sup>1)</sup>	41	32	18	16
<b>Osoby podpořené v rámci APZ celkem</b>	<b>1145</b>	<b>1085</b>	<b>107</b>	<b>116</b>

1) financováno převážně z Evropského sociálního fondu

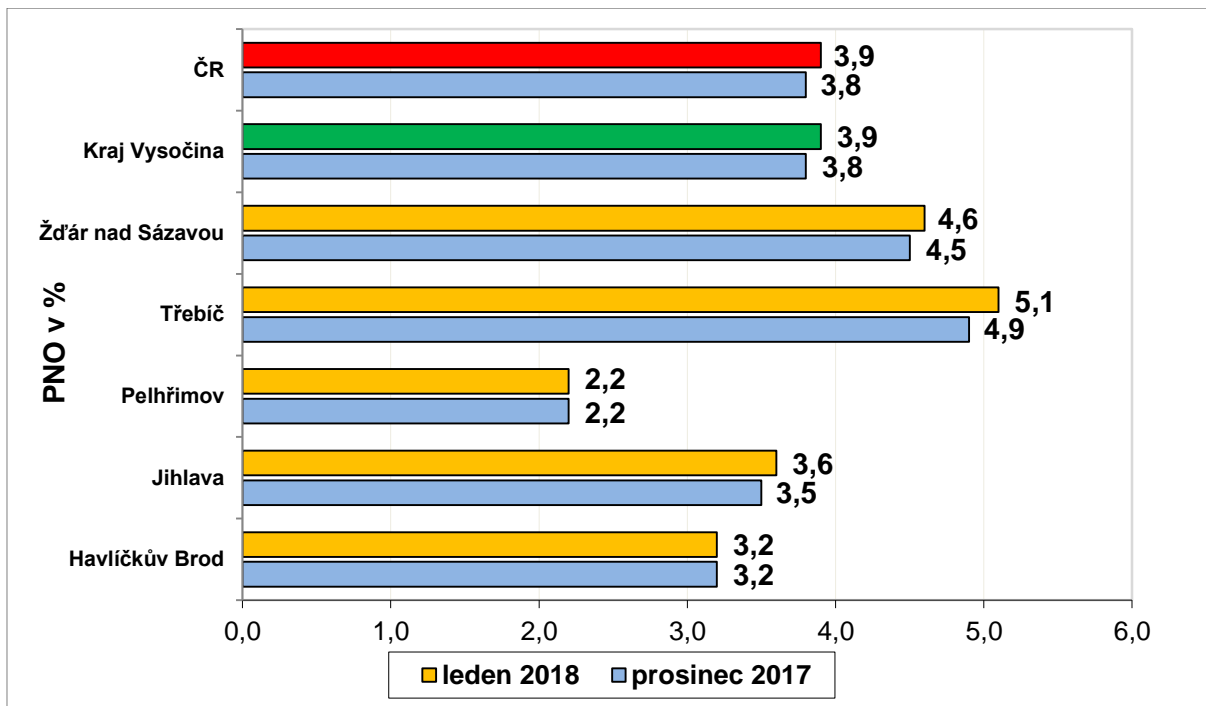
Podrobnější statistické údaje o nástrojích APZ naleznete na stránkách Integrovaného portálu MPSV, v měsíčních statistikách nezaměstnanosti <http://portal.mpsv.cz/sz/stat/nz/mes>

3. **MAPA** – Podíl nezaměstnaných osob v okresech Kraje Vysočina k 31.1.2018

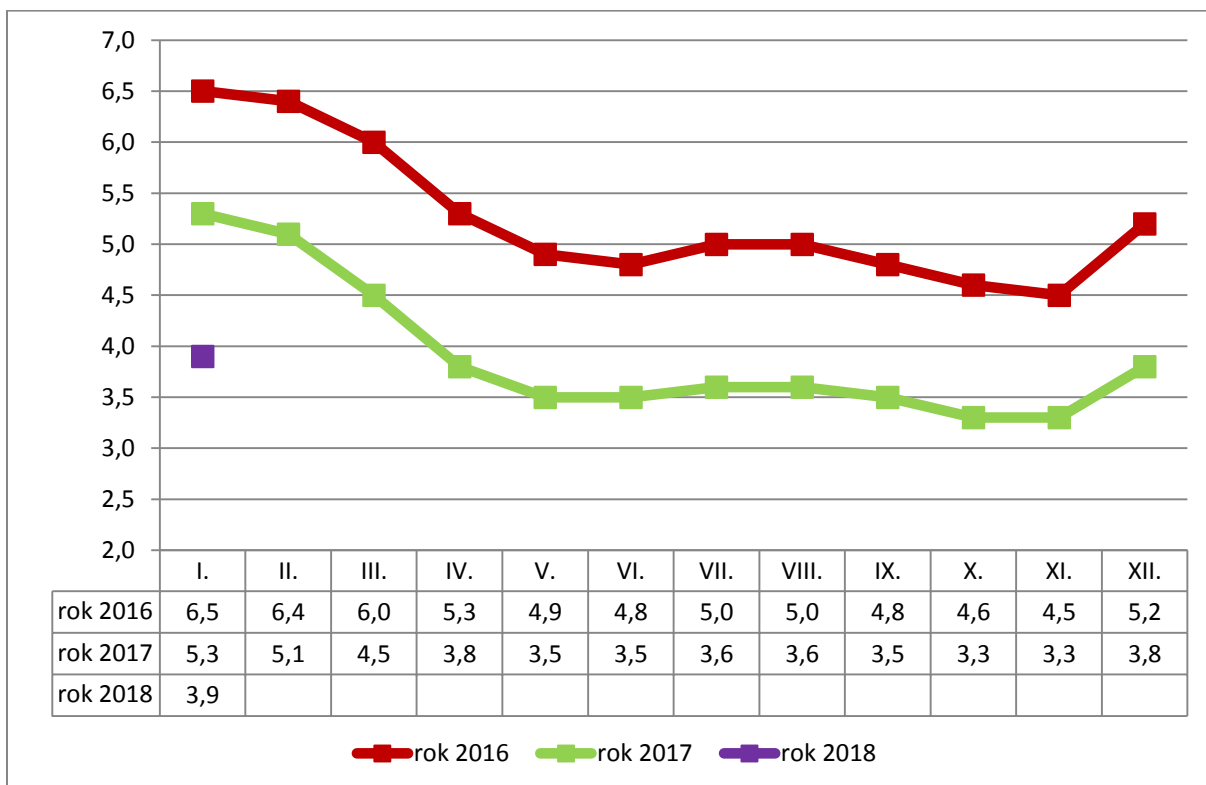


#### 4. GRAFY

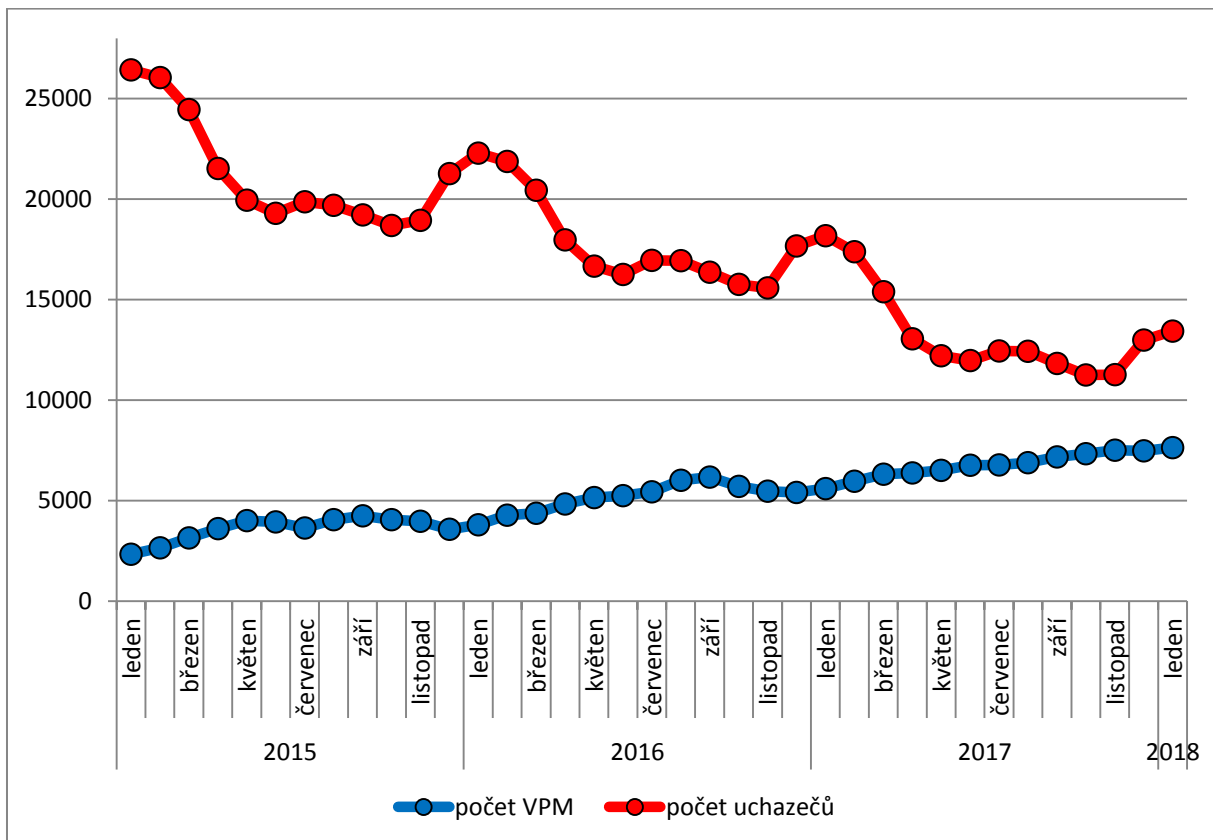
##### 1. Podíl nezaměstnaných osob v okresech Kraje Vysočina a v ČR k 31.1.2018



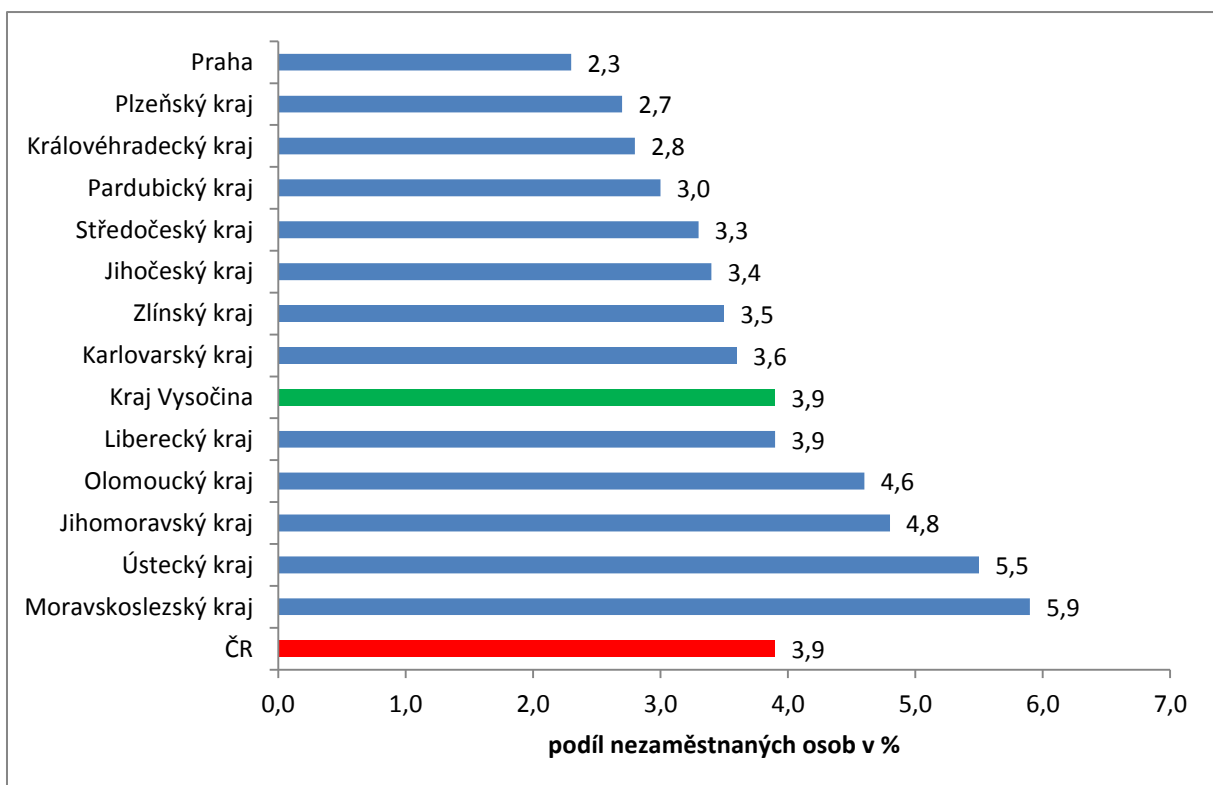
##### 2. Vývoj podílu nezaměstnaných v Kraji Vysočina v letech 2016 - 2018 v %



### 3. Vývoj počtu uchazečů a VPM v Kraji Vysočina v letech 2015 - 2018



### 4. Podíl nezaměstnaných osob v jednotlivých krajích ČR k 31.1.2018 v %





## 5. Setřídění okresů k 31.1.2018

	PNO v %		meziměs. přírůst./ úbytek nezam. v %		počet uchazečů na 1 VPM	
1	Karviná	8,1	Jindřichův Hradec	16,1	Karviná	8,0
2	Jeseník	7,7	Strakonice	14,5	Jeseník	6,1
3	Znojmo	7,3	Český Krumlov	12,5	Ústí nad Labem	6,1
4	Most	7,3	Klatovy	11,4	Znojmo	5,8
5	Bruntál	7,1	Domažlice	11,3	Most	4,9
6	Ostrava-město	6,9	Písek	10,7	Děčín	4,4
7	Hodonín	6,4	Znojmo	10,0	Hodonín	4,2
8	Chomutov	6,1	Prachatice	10,0	Bruntál	4,0
9	Děčín	6,0	Plzeň-sever	9,0	Opava	3,7
10	Ústí nad Labem	5,9	Svitavy	8,4	Sokolov	3,5
11	Přerov	5,5	Děčín	8,0	<b>Žďár nad Sázavou</b>	<b>3,2</b>
12	Český Krumlov	5,5	Chrudim	8,0	Kladno	3,2
13	Louny	5,3	Benešov	7,4	Frydek-Místek	2,9
14	<b>Třebíč</b>	<b>5,1</b>	Břeclav	7,3	Ostrava-město	2,9
15	Brno-město	5,0	Plzeň-jih	7,2	Kroměříž	2,8
16	Sokolov	5,0	Tábor	6,5	Přerov	2,8
17	Šumperk	4,7	Rakovník	6,5	Jablonec nad Nisou	2,6
18	<b>Žďár nad Sázavou</b>	<b>4,6</b>	České Budějovice	6,4	<b>Třebíč</b>	<b>2,5</b>
19	Příbram	4,6	Ústí nad Orlicí	6,1	Blansko	2,5
20	Břeclav	4,6	Kutná Hora	6,0	Břeclav	2,4
21	Kladno	4,5	Příbram	6,0	Chomutov	2,3
22	Kolín	4,5	Tachov	5,9	Šumperk	2,3
23	Kutná Hora	4,5	Náchod	5,8	Louny	2,3
24	Tábor	4,4	Rychnov nad Kněžnou	5,7	Litoměřice	2,2
25	Nymburk	4,3	<b>Třebíč</b>	<b>5,2</b>	Brno-město	2,0
26	Liberec	4,3	Cheb	5,1	Příbram	2,0
27	Semily	4,3	Jičín	5,0	Rakovník	1,9
28	Kroměříž	4,2	Vyškov	5,0	Olomouc	1,8
29	Opava	4,2	Jeseník	4,8	Vsetín	1,8
30	Vsetín	4,2	Hodonín	4,7	Kutná Hora	1,8
31	Mělník	4,2	<b>Žďár nad Sázavou</b>	<b>4,4</b>	Mělník	1,7
32	Litoměřice	4,2	Kolín	4,3	Teplice	1,7
33	Svitavy	4,1	Nymburk	4,1	Vyškov	1,6
34	Teplice	4,1	Uherské Hradiště	4,0	Strakonice	1,6
35	Olomouc	4,1	Brno-venkov	4,0	Náchod	1,6
36	Frydek-Místek	3,9	Nový Jičín	3,9	Kolín	1,6
37	Tachov	3,8	Teplice	3,7	Tábor	1,6
38	Nový Jičín	3,8	<b>Jihlava</b>	<b>3,5</b>	Jindřichův Hradec	1,6
39	Jablonec nad Nisou	3,7	Karlovy Vary	3,5	Svitavy	1,5
40	Rakovník	3,7	Litoměřice	3,5	<b>Jihlava</b>	<b>1,5</b>
41	Strakonice	3,7	Zlín	3,4	Česká Lípa	1,5
42	<b>Jihlava</b>	<b>3,6</b>	Semily	3,3	Prostějov	1,5
43	Náchod	3,5	Šumperk	3,3	Nový Jičín	1,5
44	Karlovy Vary	3,5	Rokycany	3,3	Trutnov	1,5
45	Brno-venkov	3,4	Frydek-Místek	3,1	<b>Havlíčkův Brod</b>	<b>1,5</b>
46	Prachatice	3,4	Vsetín	3,0	Zlín	1,4
47	Blansko	3,4	Kroměříž	3,0	Uherské Hradiště	1,4
48	Prostějov	3,3	Hradec Králové	3,0	Semily	1,3
49	Chrudim	3,3	Česká Lípa	2,8	Hradec Králové	1,1
50	Uherské Hradiště	3,2	Olomouc	2,8	Klatovy	1,1
51	<b>Havlíčkův Brod</b>	<b>3,2</b>	Chomutov	2,8	Liberec	1,1
52	Hradec Králové	3,2	Opava	2,5	Chrudim	1,1
53	Klatovy	3,0	Mělník	2,3	České Budějovice	1,0
54	Beroun	3,0	Louny	2,3	Benešov	1,0
55	Plzeň-sever	3,0	Blansko	2,2	Jičín	0,9
56	Trutnov	3,0	Přerov	2,2	Nymburk	0,9
57	Česká Lípa	2,9	Liberec	1,9	Karlovy Vary	0,9
58	Vyškov	2,9	Praha-východ	1,8	Písek	0,8
59	Jindřichův Hradec	2,9	Most	1,7	Brno-venkov	0,8
60	Rokycany	2,9	Pardubice	1,6	Český Krumlov	0,8
61	Zlín	2,8	Bruntál	1,5	Prachatice	0,7
62	Písek	2,7	Jablonec nad Nisou	1,4	Praha-západ	0,6
63	České Budějovice	2,7	Kladno	1,4	Plzeň-sever	0,6
64	Pardubice	2,6	Mladá Boleslav	0,8	<b>Pelhřimov</b>	<b>0,6</b>
65	Domažlice	2,6	Sokolov	0,7	Domažlice	0,6
66	Ústí nad Orlicí	2,5	Trutnov	0,4	Beroun	0,6
67	Plzeň-jih	2,4	Prostějov	0,4	Ústí nad Orlicí	0,6
68	Praha	2,3	<b>Havlíčkův Brod</b>	<b>0,3</b>	Cheb	0,6
69	Cheb	2,3	Beroun	0,1	Rychnov nad Kněžnou	0,5
70	<b>Pelhřimov</b>	<b>2,2</b>	<b>Pelhřimov</b>	<b>0,1</b>	Praha	0,5
71	Plzeň-město	2,2	Ostrava-město	0,0	Plzeň-město	0,5
72	Jičín	2,2	Brno-město	0,0	Rokycany	0,4
73	Mladá Boleslav	2,2	Karviná	0,0	Mladá Boleslav	0,4
74	Benešov	2,1	Praha-západ	-0,3	Tachov	0,4
75	Praha-západ	1,8	Praha	-0,3	Plzeň-jih	0,3
76	Rychnov nad Kněžnou	1,4	Ústí nad Labem	-0,4	Praha-východ	0,2
77	Praha-východ	1,4	Plzeň-město	-1,0	Pardubice	0,2
	Celkem ČR	3,9	Celkem ČR	3,1	Celkem ČR	1,3