



Úřad práce ČR

Krajská pobočka Úřadu práce ČR  
v Jihlavě

**Měsíční statistická zpráva**  
*únor 2017*

Zpracoval: *Pavel Literák, BA(Hons)*

[http://portal.mpsv.cz/upcr/kp/vys/statisticke\\_prehledy/bulletin](http://portal.mpsv.cz/upcr/kp/vys/statisticke_prehledy/bulletin)

## **Informace o nezaměstnanosti v Kraji Vysočina**

**k 28.2.2017**

*V tomto měsíci celkový počet uchazečů o zaměstnání klesl o 4,4 % na 17 382, počet hlášených volných pracovních míst vzrostl o 6,4 % na 5 964 a podíl nezaměstnaných osob se snížil na 5,1 %.*

K 28.2.2017 evidoval Úřad práce ČR (ÚP ČR), Krajská pobočka v Jihlavě celkem 17 382 uchazečů o zaměstnání. Jejich počet byl o 796 osob nižší než na konci předchozího měsíce, ve srovnání se stejným obdobím minulého roku je nižší o 4 496 osob. Z tohoto počtu bylo 16 932 dosažitelných uchazečů o zaměstnání ve věku 15 – 64 let. Bylo to o 820 méně než na konci předchozího měsíce. Ve srovnání se stejným obdobím minulého roku byl jejich počet nižší o 4 712 osob.

V průběhu měsíce bylo nově zaevidováno 1 592 osob. Ve srovnání s minulým měsícem to bylo méně o 1 578 osob a v porovnání se stejným obdobím předchozího roku méně o 357 osob.

Z evidence během měsíce odešlo celkem 2 388 uchazečů (ukončená evidence, vyřazení uchazeči). Bylo to o 276 osob méně než v předchozím měsíci a o 39 osob více než ve stejném měsíci minulého roku. Do zaměstnání z nich ve sledovaném měsíci nastoupilo 1 763, tj. o 174 méně než v předchozím měsíci a o 60 méně než ve stejném měsíci minulého roku, 480 uchazečů o zaměstnání bylo umístěno prostřednictvím úřadu práce tj. o 15 méně než v předchozím měsíci a o 214 více než ve stejném období minulého roku, 625 uchazečů bylo vyřazeno bez umístění.

Pokles nezaměstnanosti zaznamenaly všechny okresy Kraje Vysočina. K většímu, a to o 0,3 %, došlo v okresech Havlíčkův Brod, Třebíč a Žďár nad Sázavou. V obou zbývajících okresech, tedy na Jihlavsku a Pelhřimovsku, klesla nezaměstnanost o 0,2 %.

Ke konci měsíce bylo evidováno na ÚP ČR, Krajské pobočce v Jihlavě 8 132 žen. Jejich podíl na celkovém počtu uchazečů činil 46,8 %. V evidenci bylo 3 133 osob se zdravotním postižením, což představovalo 18,0 % z celkového počtu nezaměstnaných.

Ke konci tohoto měsíce bylo evidováno 745 absolventů škol všech stupňů vzdělání a mladistvých, jejich počet klesl ve srovnání s předchozím měsícem o 76 osob

a ve srovnání se stejným měsícem minulého roku byl nižší o 376 osob. Na celkové nezaměstnanosti se podíleli 4,3 %.

Podporu v nezaměstnanosti pobíralo 6 923 uchazečů o zaměstnání, tj. 39,8 % všech uchazečů vedených v evidenci.

Podíl nezaměstnaných osob, tj. počet dosažitelných uchazečů o zaměstnání ve věku 15-64 let k obyvatelstvu stejného věku, k 28.2.2017 meziměsíčně klesl na 5,1 %.

Podíl nezaměstnaných osob stejný nebo vyšší než republikový průměr vykazaly 2 okresy, nejvyšší byl v okrese Třebíč (6,6 %). Nejnižší podíl nezaměstnaných osob byl zaznamenán v okrese Pelhřimov (3,2 %).

Podíl nezaměstnaných žen klesl na 4,9 %, podíl nezaměstnaných mužů klesl na 5,3 %.

Kraj evidoval k 28.2.2017 celkem 5 964 volných pracovních míst. Jejich počet byl o 357 vyšší, než v předchozím měsíci a o 1 685 vyšší než ve stejném měsíci minulého roku. Na jedno volné pracovní místo připadalo v průměru 2,9 uchazeče, z toho nejvíce v okresech Žďár nad Sázavou (4,7) a Třebíč (4,3). Z celkového počtu nahlášených volných míst bylo 487 vhodných pro osoby se zdravotním postižením (OZP), na jedno volné pracovní místo připadalo 6,4 OZP. Volných pracovních míst pro absolventy a mladistvé bylo registrováno 2 251, na jedno volné místo připadalo 0,3 uchazeče této kategorie.

V rámci aktivní politiky zaměstnanosti (APZ) bylo od počátku roku 2017 prostřednictvím příspěvků APZ podpořeno 242 osob, do rekvalifikačních kurzů bylo zařazeno 195 osob.

Nejčastějšími obory činností, které byly v tomto měsíci podpořeny prostřednictvím SÚPM – SVČ, byly zedník, instalatér, arborista, textilní výroba a další.

Informace o vývoji nezaměstnanosti v ČR v elektronické formě jsou zveřejněny na internetové adrese <http://portal.mpsv.cz/sz/stat>.

## 1. Základní charakteristika vývoje nezaměstnanosti a volných pracovních míst v Kraji Vysočina

Tabulka č. 1 - Vývoj nezaměstnanosti

ukazatel		stav k		
		29.2.2016	31.1.2017	28.2.2017
evidovaní uchazeči o zaměstnání		21 878	18 178	<b>17 382</b>
- z toho	ženy	10 413	8 524	<b>8 132</b>
	absolventi a mladiství	1 121	821	<b>745</b>
	uchazeči se zdravotním postižením	3 565	3 185	<b>3 133</b>
uchazeči s nárokem na PvN		7 603	7 385	<b>6 923</b>
podíl nezaměstnaných osob v % <sup>1)</sup>		6,4 %	5,3 %	<b>5,1 %</b>
volná pracovní místa		4 279	5 607	<b>5 964</b>
počet uchazečů na 1 volné pracovní místo		5,1	3,2	<b>2,9</b>

1) od ledna 2013 nový ukazatel registrované nezaměstnanosti

Tabulka č. 2 - Tok nezaměstnanosti

ukazatel	Počet uchazečů ve sledovaném měsíci		
	únor 2016	leden 2017	únor 2017
nově evidovaní uchazeči o zaměstnání	1 949	3 170	<b>1 592</b>
uchazeči s ukonč. evidencí a vyřazení	2 349	2 664	<b>2 388</b>
- z toho umístění celkem	1 823	1 937	<b>1 763</b>
- z toho umístění úřadem práce	266	495	<b>480</b>

Tabulka č. 3. – Nezaměstnanost v okresech k 28.2.2017

Okres	Počet nezaměstnaných		Volná pracovní místa	Počet uchazečů na 1 VPM	Podíl nezaměstnaných osob [%]
	Celkem	z toho ženy			
Havlíčkův Brod	2 858	1 451	956	3,0	4,6
Jihlava	3 559	1 596	1 752	2,0	4,5
Pelhřimov	1 574	686	1 178	1,3	3,2
Třebíč	5 012	2 404	1 156	4,3	6,6
Žďár nad Sázavou	4 379	1 995	922	4,7	5,5
Kraj Vysočina	17 382	8 132	5 964	2,9	5,1
Česká republika	308 208	185 390	143 098	2,7	5,1

## 2. Nástroje aktivní politiky zaměstnanosti v únoru 2017

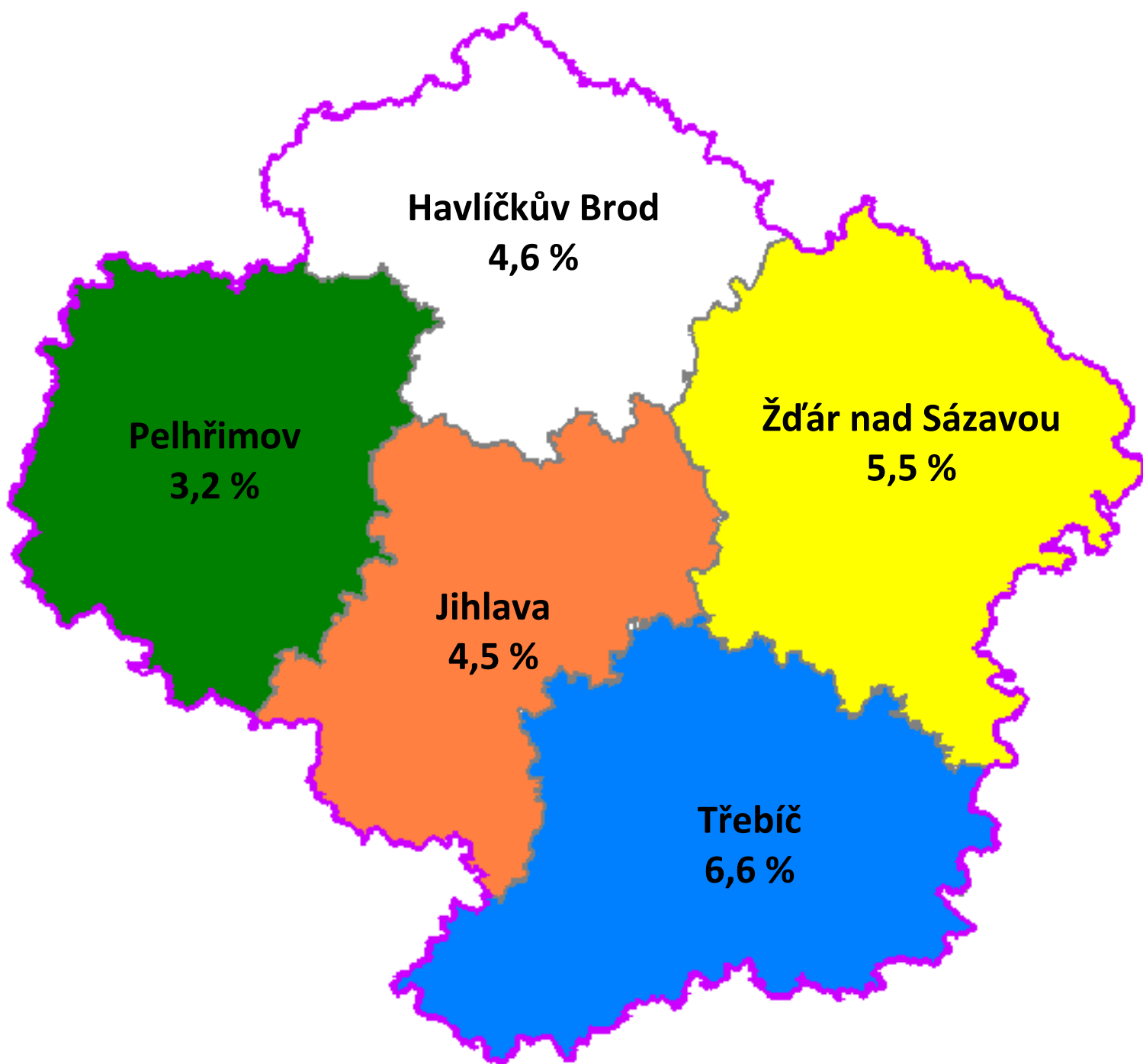
Tabulka č. 4 – Osoby podpořené v rámci APZ a rekvalifikace uchazečů a zájemců o zaměstnání

ukazatel (celkový počet)	Stav k		Celkem od počátku roku do	
	29.2.2016	28.2.2017	29.2.2016	28.2.2017
<b>osoby podpořené v rámci APZ</b>				
veřejně prospěšné práce (VPP)	10	3	11	3
veřejně prospěšné práce (VPP) - ESF <sup>1)</sup>	8	33	45	40
společensky účelná prac. místa (SÚPM)	0	0	2	12
společensky účelná prac. místa (SÚPM) - ESF <sup>1)</sup>	56	47	229	67
SÚPM - samostatně výděleč. činnost (SVČ)	4	4	4	4
SÚPM - samostatně výděleč. činnost (SVČ) - ESF <sup>1)</sup>	0	0	0	0
chrán. prac. místa – zřízená, vymezená	38	51	66	77
chrán. prac. místa - SVČ osob se ZP	0	0	0	0
ostatní nástroje APZ	0	15	0	39
<b>rekvalifikace uchazečů a zájemců o zaměstnání</b>				
uchazeči a zájemci zařazení do rekvalifikací	0	1	0	1
uchazeči a zájemci zařazení do rekvalifikací - ESF <sup>1)</sup>	0	64	0	75
uchazeči a zájemci, kteří zahájili zvolenou rekvalifikaci	156	35	199	40
uchazeči a zájemci, kteří zahájili zvolenou rekvalifikaci - ESF <sup>1)</sup>	0	61	0	79
<b>Osoby podpořené v rámci APZ celkem</b>	<b>272</b>	<b>314</b>	<b>556</b>	<b>437</b>

1) financováno převážně z Evropského sociálního fondu

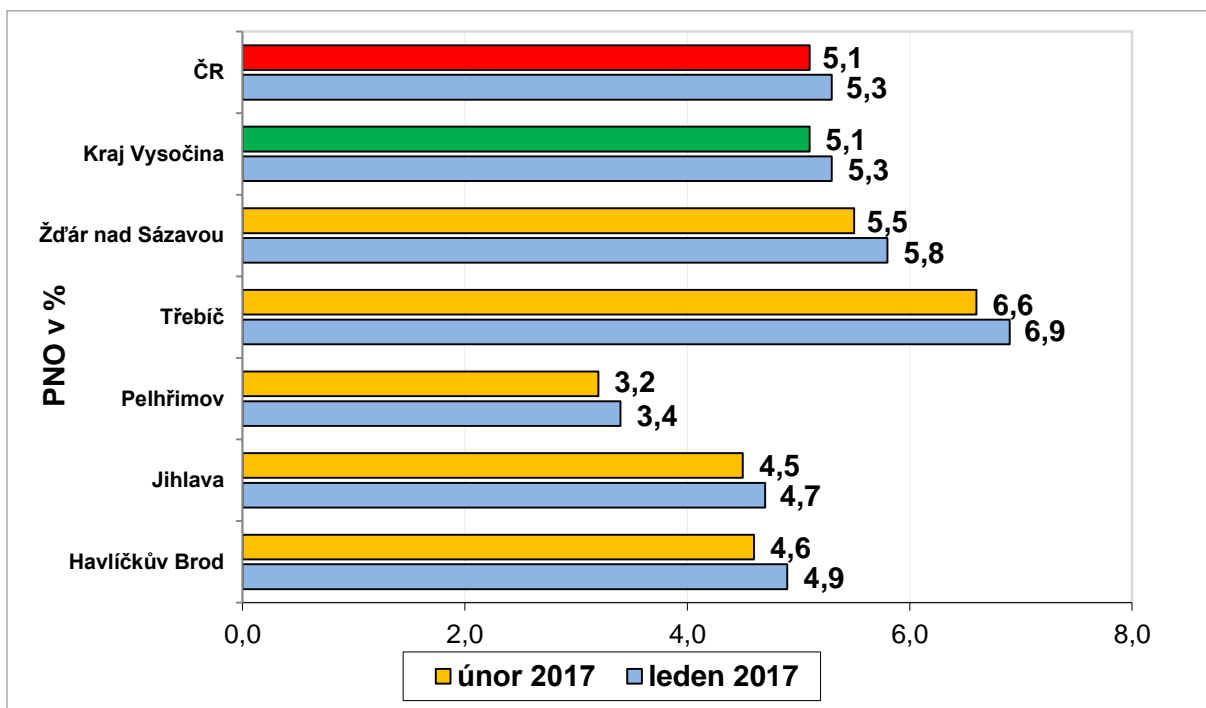
Podrobnější statistické údaje o nástrojích APZ naleznete na stránkách Integrovaného portálu MPSV, v měsíčních statistikách nezaměstnanosti <http://portal.mpsv.cz/sz/stat/nz/mes>

3. **MAPA** – Podíl nezaměstnaných osob v okresech Kraje Vysočina k 28.2.2017



#### 4. GRAFY

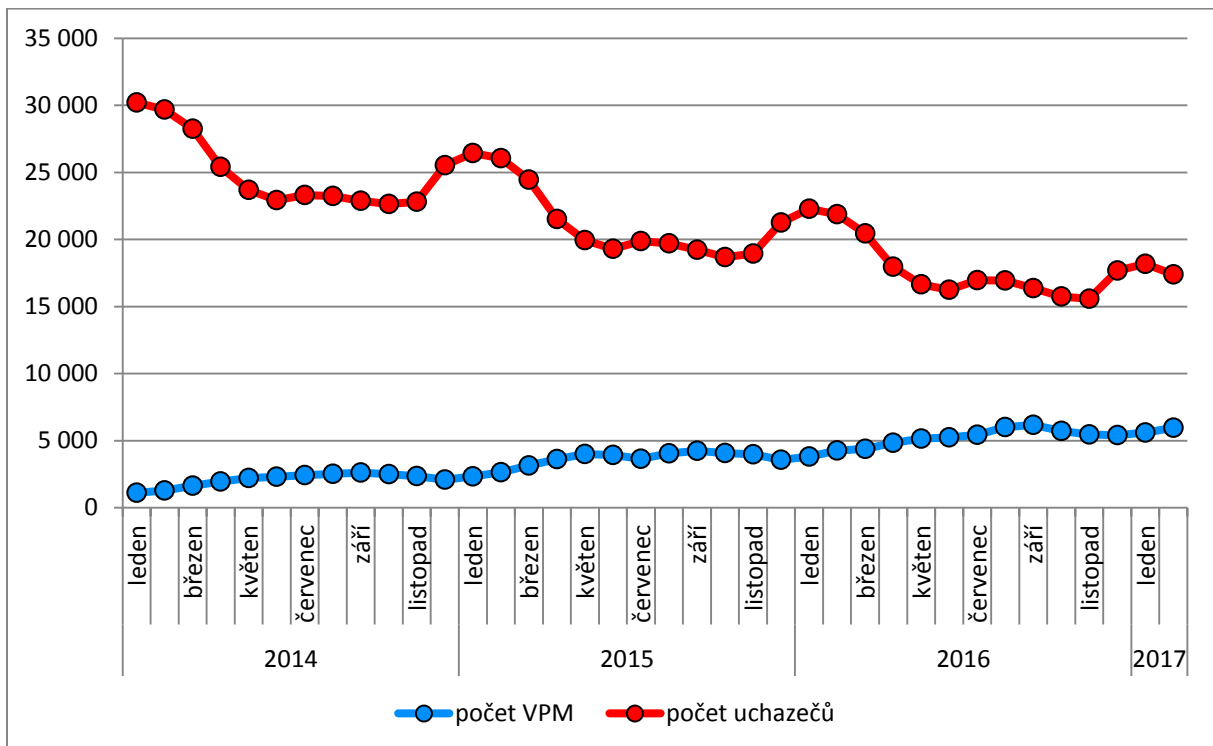
##### 1. Podíl nezaměstnaných osob v okresech Kraje Vysočina a v ČR k 28.2.2017



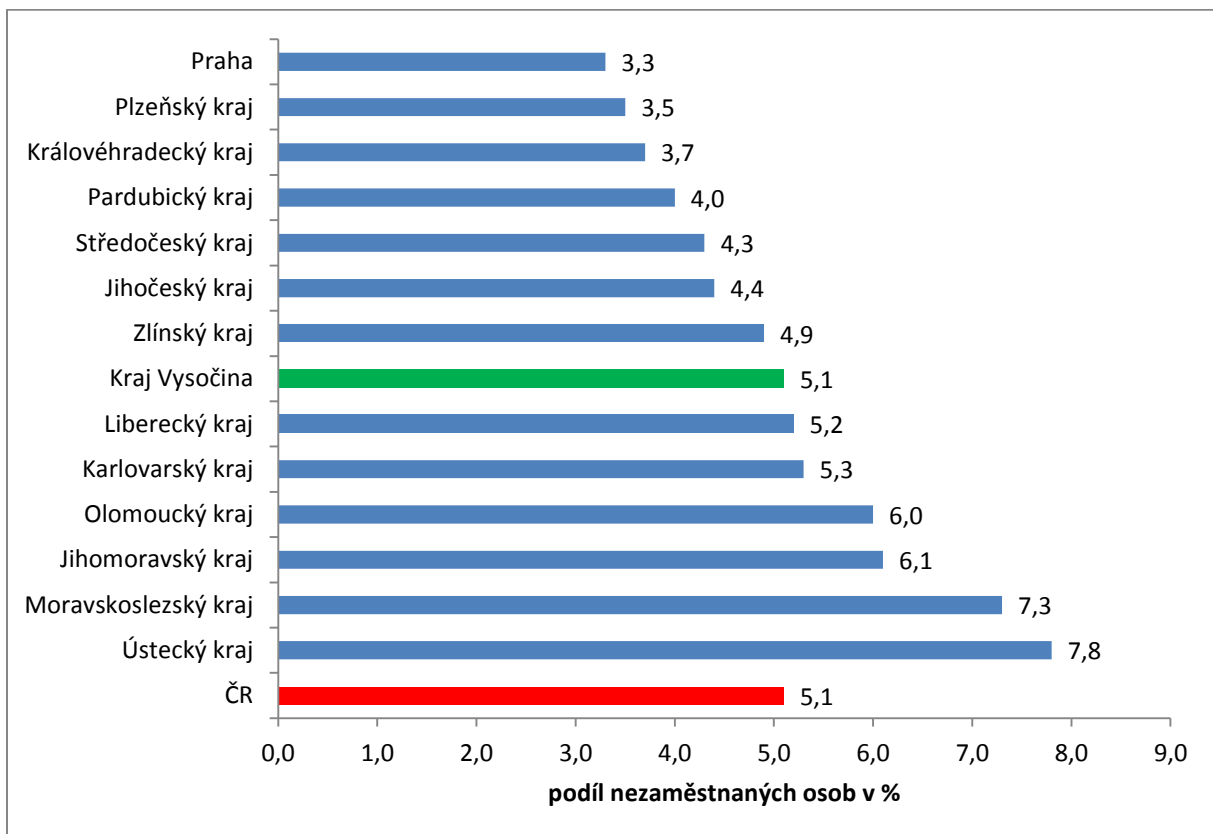
##### 2. Vývoj podílu nezaměstnaných v Kraji Vysočina v letech 2015 - 2017 v %



### 3. Vývoj počtu uchazečů a VPM v Kraji Vysočina v letech 2014 - 2017



### 4. Podíl nezaměstnaných osob v jednotlivých krajích ČR k 28.2.2017 v %





## 5. Setřídění okresů k 28.2.2017

	PNO v %		meziměs. přírůst./ úbytek nezam. v %		počet uchazečů na 1 VPM	
1	Karviná	10,2	Jeseník	0,3	Karviná	15,1
2	Most	9,9	Ústí nad Labem	0,2	Jeseník	13,6
3	Jeseník	9,5	Děčín	0,0	Ústí nad Labem	9,7
4	Bruntál	9,1	Znojmo	0,0	Znojmo	9,0
5	Znojmo	9,0	Louny	-0,3	Sokolov	8,1
6	Ostrava-město	8,7	Kladno	-0,5	Hodonín	7,5
7	Ústí nad Labem	8,6	Kutná Hora	-0,8	Bruntál	7,0
8	Děčín	8,1	Vyškov	-0,9	Chomutov	6,2
9	Chomutov	8,0	Semily	-1,0	Most	6,1
10	Hodonín	8,0	Rakovník	-1,3	Děčín	5,9
11	Sokolov	7,3	Karviná	-1,4	Opava	5,4
12	Louny	7,1	Ostrava-město	-1,4	Přerov	5,3
13	Přerov	7,0	Plzeň-jih	-1,5	Ostrava-město	5,2
14	Český Krumlov	6,9	Tábor	-1,6	Žďár nad Sázavou	4,7
15	Třebíč	6,6	Liberec	-1,6	Kladno	4,7
16	Brno-město	6,4	Mělník	-1,6	Kroměříž	4,6
17	Litoměřice	6,4	Cheb	-1,6	Třebíč	4,3
18	Teplice	6,3	Most	-1,7	Břeclav	4,2
19	Příbram	6,3	Plzeň-sever	-1,8	Litoměřice	4,1
20	Šumperk	6,2	Přerov	-1,8	Brno-město	4,0
21	Kladno	6,0	Litoměřice	-1,8	Frýdek-Místek	4,0
22	Vsetín	5,8	Prachatice	-1,8	Jablonec nad Nisou	3,9
23	Kroměříž	5,8	Benešov	-1,8	Louny	3,9
24	Kolín	5,8	Svitavy	-1,9	Blansko	3,8
25	Tábor	5,8	Chomutov	-1,9	Šumperk	3,7
26	Liberec	5,7	Česká Lípa	-1,9	Teplice	3,7
27	Olomouc	5,7	Hodonín	-2,0	Olomouc	3,6
28	Svitavy	5,7	Zlín	-2,1	Strakonice	3,3
29	Semily	5,6	Uherské Hradiště	-2,1	Semily	3,2
30	Kutná Hora	5,6	Frýdek-Místek	-2,1	Svitavy	3,2
31	Břeclav	5,5	Blansko	-2,2	Kolín	3,0
32	Žďár nad Sázavou	5,5	Šumperk	-2,2	Havlíčkův Brod	3,0
33	Opava	5,5	Nymburk	-2,2	Příbram	3,0
34	Nymburk	5,5	Praha	-2,3	Náchod	2,9
35	Mělník	5,3	Nový Jičín	-2,3	Chrudim	2,9
36	Karlovy Vary	5,2	Brno-město	-2,4	Kutná Hora	2,8
37	Strakonice	5,0	Kroměříž	-2,5	Trutnov	2,7
38	Tachov	4,9	Brno-venkov	-2,6	Karlovy Vary	2,7
39	Rakovník	4,8	Kolín	-2,6	Česká Lípa	2,7
40	Jablonec nad Nisou	4,8	Jičín	-2,6	Tábor	2,7
41	Uherské Hradiště	4,7	Rokycany	-2,7	Jindřichův Hradec	2,7
42	Havlíčkův Brod	4,6	Bruntál	-2,7	Zlín	2,7
43	Jihlava	4,5	Sokolov	-2,7	Vsetín	2,6
44	Frýdek-Místek	4,5	Beroun	-2,8	Vyškov	2,6
45	Brno-venkov	4,5	Rychnov nad Kněžnou	-2,9	Prostějov	2,6
46	Blansko	4,5	Jablonec nad Nisou	-3,0	Liberec	2,5
47	Nový Jičín	4,4	Karlovy Vary	-3,0	Mělník	2,5
48	Náchod	4,4	Hradec Králové	-3,1	Nový Jičín	2,5
49	Chrudim	4,3	Opava	-3,2	Rakovník	2,3
50	Česká Lípa	4,2	Praha-západ	-3,2	Uherské Hradiště	2,3
51	Hradec Králové	4,2	Příbram	-3,2	Jičín	2,1
52	Trutnov	4,2	Pardubice	-3,2	Plzeň-sever	2,1
53	Prachatice	4,1	Trutnov	-3,3	Jihlava	2,0
54	Jindřichův Hradec	4,1	Náchod	-3,3	Nymburk	2,0
55	Zlín	3,9	Praha-východ	-3,3	Písek	2,0
56	Beroun	3,9	Jindřichův Hradec	-3,3	Hradec Králové	1,9
57	Klatovy	3,9	Teplice	-3,3	Prachatice	1,8
58	Plzeň-sever	3,8	Prostějov	-3,3	Klatovy	1,8
59	Prostějov	3,8	Olomouc	-3,4	Brno-venkov	1,7
60	Vyškov	3,7	Břeclav	-3,4	Benešov	1,7
61	Domažlice	3,6	Vsetín	-3,5	Český Krumlov	1,7
62	Cheb	3,6	České Budějovice	-3,5	Rokycany	1,6
63	Písek	3,5	Ústí nad Orlicí	-3,5	Praha-západ	1,6
64	Ústí nad Orlicí	3,5	Jihlava	-3,6	České Budějovice	1,6
65	Rokycany	3,4	Český Krumlov	-4,0	Plzeň-jih	1,5
66	Pardubice	3,3	Písek	-4,0	Tachov	1,4
67	České Budějovice	3,3	Tachov	-4,1	Pelhřimov	1,3
68	Praha	3,3	Žďár nad Sázavou	-4,1	Mladá Boleslav	1,3
69	Pelhřimov	3,2	Třebíč	-4,2	Beroun	1,3
70	Plzeň-jih	3,2	Mladá Boleslav	-4,4	Domažlice	1,3
71	Jičín	3,1	Strakonice	-4,4	Ústí nad Orlicí	1,3
72	Plzeň-město	2,8	Plzeň-město	-4,5	Cheb	1,2
73	Benešov	2,8	Klatovy	-4,8	Plzeň-město	1,2
74	Mladá Boleslav	2,7	Chrudim	-5,1	Praha	1,2
75	Praha-západ	2,7	Pelhřimov	-5,1	Rychnov nad Kněžnou	0,8
76	Rychnov nad Kněžnou	1,8	Havlíčkův Brod	-5,6	Pardubice	0,7
77	Praha-východ	1,8	Domažlice	-7,3	Praha-východ	0,6
	Celkem ČR	5,1	Celkem ČR	-2,4	Celkem ČR	2,7