



Úřad práce ČR

Krajská pobočka Úřadu práce ČR v Ústí nad Labem

Měsíční statistická zpráva

srpen 2019

Zprávu předkládá:

Ing. Jiří Pánek

vedoucí oddělení metodiky

<http://portal.mpsv.cz/upcr/kp/ulk/informace>

Ústí nad Labem 2019



Informace o nezaměstnanosti v Ústeckém kraji k 31. 8. 2019

V tomto měsíci celkový počet uchazečů o zaměstnání klesl o 2,3 % na 22 369 osob, počet hlášených volných pracovních míst klesl o 1,0 % na 16 743 míst a podíl nezaměstnaných osob klesl na 3,8 %.

K 31. 8. 2019 evidoval Úřad práce ČR (ÚP ČR), Krajská pobočka v Ústí n. L. celkem 22 369 uchazečů o zaměstnání. Jejich počet byl o 537 nižší než na konci předchozího měsíce, ve srovnání se stejným obdobím minulého roku je nižší o 5 058 osob. Z tohoto počtu bylo 20 355 dosažitelných uchazečů o zaměstnání ve věku 15 - 64 let. Bylo to o 466 méně než na konci předchozího měsíce. Ve srovnání se stejným obdobím minulého roku byl jejich počet nižší o 4 435 osob.

V průběhu měsíce bylo nově zaevidováno 3 388 osob. Ve srovnání s minulým měsícem to bylo méně o 662 osob a v porovnání se stejným obdobím předchozího roku méně o 354 osob.

Z evidence během měsíce odešlo celkem 3 925 uchazečů (ukončená evidence, vyřazení uchazeči). Bylo to o 383 osob více než v předchozím měsíci a o 16 osob více než ve stejném měsíci minulého roku. Do zaměstnání z nich ve sledovaném měsíci nastoupilo 1 903, tj. o 93 více než v předchozím měsíci a o 227 méně než ve stejném měsíci minulého roku, 937 uchazečů o zaměstnání bylo umístěno prostřednictvím úřadu práce, tj. o 17 méně než v předchozím měsíci a o 397 více než ve stejném období minulého roku, 2 022 uchazečů bylo vyřazeno bez umístění.

Meziměsíční pokles uchazečů byl zaznamenán v pěti okresech Ústeckého kraje, největší v okrese Ústí n. L. (-7,7 %). Nepatrná nárůst byl registrován v okresech Chomutov (0,3 %) a Děčín (0,6 %).

Ke konci měsíce bylo evidováno na ÚP ČR, Krajské pobočce v Ústí n. L. 12 995 žen. Jejich podíl na celkovém počtu uchazečů činil 58,1 %. V evidenci bylo 4 176 osob se zdravotním postižením, což představovalo 18,7 % z celkového počtu nezaměstnaných.

Ke konci tohoto měsíce bylo evidováno 854 absolventů škol všech stupňů vzdělání a mladistvých, jejichž počet se ve srovnání s předchozím měsícem nezměnil a ve srovnání se stejným měsícem minulého roku byl nižší o 212 osob. Na celkové nezaměstnanosti se podíleli 3,8 %.



Podporu v nezaměstnanosti pobíralo 6 859 uchazečů o zaměstnání, tj. 30,7 % všech uchazečů vedených v evidenci.

Podíl nezaměstnaných osob, tj. počet dosažitelných uchazečů o zaměstnání ve věku 15 -64 let k obyvatelstvu stejného věku, klesl k 31. 8. 2019 na 3,8 %.

Podíl nezaměstnaných stejný nebo vyšší než republikový průměr vykázalo pět okresů, nejvyšší byl v okrese Chomutov (4,9 %). Nejnižší podíl nezaměstnaných byl zaznamenán v okresech Teplice (2,7 %) a Litoměřice (2,6 %).

Podíl nezaměstnaných žen klesl na 4,6 % a podíl nezaměstnaných mužů klesl na 3,1 %. Kraj evidoval k 31. 8. 2019 celkem 16 743 volných pracovních míst. Jejich počet byl o 172 nižší než v předchozím měsíci a o 2 098 vyšší než ve stejném měsíci minulého roku. Na jedno volné pracovní místo připadalo v průměru 1,3 uchazeče, z toho nejvíce v okrese Ústí n. L. (2,3 UoZ) a nejméně v okresech Chomutov a Teplice (0,8 UoZ). Z celkového počtu nahlášených volných míst bylo 837 vhodných pro osoby se zdravotním postižením (OZP), na jedno volné místo připadalo 5,0 OZP. Volných pracovních míst pro absolventy a mladistvé bylo registrováno 4 734, na jedno volné místo připadalo 0,2 uchazeče této kategorie. Z celkového počtu volných pracovních míst bylo 4 458 míst bez příznaku „pro cizince“. Na dalších 12 285 pozic pak mohli zaměstnavatelé přijímat také pracovníky ze zahraničí.

V rámci aktivní politiky zaměstnanosti (APZ) bylo od počátku roku 2019 prostřednictvím příspěvků APZ podpořeno 2 493 osob, z toho bylo zařazeno 418 osob do rekvalifikačních kurzů.

Nejčastěji podporovanými obory činností prostřednictvím SÚPM - SVČ byly ke konci měsíce osobní služby (manikúra/pedikúra, kosmetika, kadeřnictví), maloobchodní činnost a výroba textilních a oděvních výrobků.

Informace o vývoji nezaměstnanosti v ČR v elektronické formě jsou zveřejněny na internetové adrese <http://portal.mpsv.cz/sz/stat>.



1. Základní charakteristika vývoje nezaměstnanosti a volných pracovních míst v Ústeckém kraji

Tabulka č. 1 - Vývoj nezaměstnanosti

Ukazatel (celkový stav)	Stav k		
	31. 8. 2018	31. 7. 2019	31. 8. 2019
evidovaní uchazeči o zaměstnání	27 427	22 906	22 369
- z toho ženy	15 367	13 193	12 995
absolventi a mladiství	1 066	854	854
uchazeči se zdravotním postižením	4 965	4 195	4 176
uchazeči s nárokem na Pvn	6 959	6 958	6 859
podíl nezaměstnaných osob (v %)	4,7	3,9	3,8
volná pracovní místa	14 645	16 915	16 743
počet uchazečů na 1 volné pracovní místo	1,9	1,4	1,3

Tabulka č. 2 - Tok nezaměstnanosti

Ukazatel	Počet uchazečů ve sledovaném měsíci		
	srpen 2018	červenec 2019	srpen 2019
nově evidovaní uchazeči o zaměstnání	3 742	4 050	3 388
uchazeči s ukončenou evidencí a vyřazení	3 909	3 542	3 925
- z toho umístění celkem	2 130	1 810	1 903
- z toho umístění úřadem práce	540	954	937

Tabulka č. 3. - Nezaměstnanost v okresech k 31. 8. 2019

Okres	Počet nezaměstnaných		Volná pracovní místa	Počet uchazečů na 1 VPM	Podíl nezaměstnaných osob (v %)
	celkem	z toho ženy			
Děčín	3 377	1 919	2 100	1,6	3,7
Chomutov	4 256	2 490	4 778	0,9	4,9
Litoměřice	2 184	1 313	1 472	1,5	2,6
Louny	2 748	1 591	2 111	1,3	4,3
Most	3 793	2 296	1908	2,0	4,8
Teplice	2 471	1 418	2 834	0,9	2,7
Ústí nad Labem	3 540	1 968	1 540	2,3	4,2
Ústecký kraj	22 369	12 995	16 743	1,3	3,8
Česká republika	204 789	113 858	350 564	0,6	2,7



2. Vybrané nástroje aktivní politiky zaměstnanosti v Ústeckém kraji

Tabulka č. 4 - Osoby podpořené v rámci APZ a rekvalifikace uchazečů a zájemců o zaměstnání

ukazatel (celkový počet)	Stav k		Celkem od počátku roku do	
	31. 8. 2018	31. 8. 2019	31. 8. 2018	31. 8. 2019
osoby podpořené v rámci APZ				
veřejně prospěšné práce (VPP)	1 374	1 291	1 098	1 380
veřejně prospěšné práce (VPP) - ESF ¹⁾	763	10	613	10
společensky účelná prac. místa (SÚPM)	46	22	58	102
společensky účelná prac. místa (SÚPM)-ESF ¹⁾	1 583	489	1 367	379
SÚPM - samostatně výděleč. činnost (SVČ)	65	52	41	21
SÚPM - samostatně výděleč. činnost (SVČ)-ESF ¹⁾	0	0	0	0
zřízení pracovního místa pro OZP (bez SVČ)	305	221	90	48
zřízení pracovního místa pro OZP - SVČ	8	5	1	1
ostatní nástroje APZ	291	136	340	134
rekvalifikace uchazečů a zájemců o zaměstnání				
uchazeči a zájemci zařazení do rekvalifikací	1	1	1	4
uchazeči a zájemci zařazení do rekvalifikací - ESF ¹⁾	8	0	299	146
uchazeči a zájemci, kteří zahájili zvolenou rekvalifikaci	0	0	0	0
uchazeči a zájemci, kteří zahájili zvolenou rekvalifikaci - ESF ¹⁾	24	20	483	268
Osoby podpořené v rámci APZ celkem	4 468	2 247	4 391	2 493

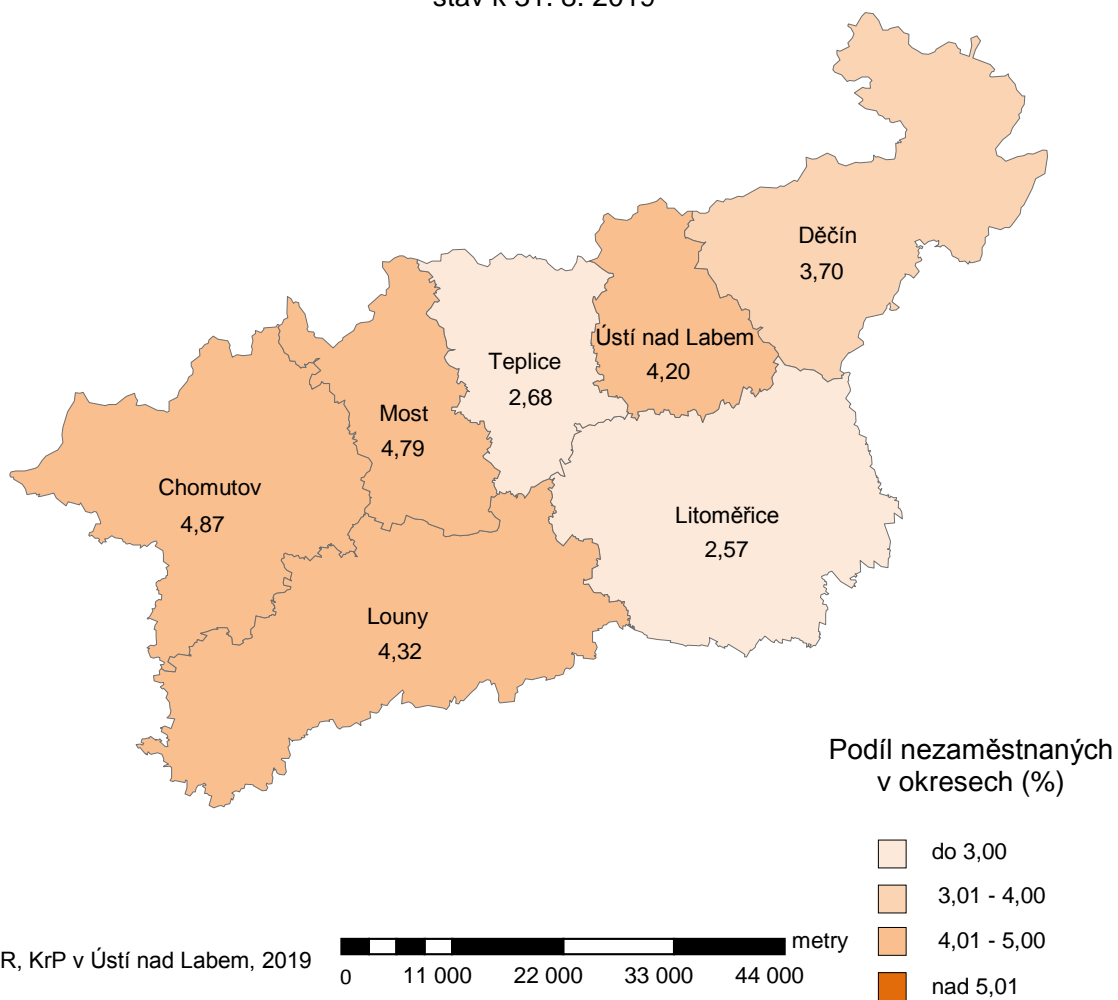
¹⁾ financováno převážně z Evropského sociálního fondu

Podrobnější statistické údaje o nástrojích APZ naleznete na stránkách Integrovaného portálu MPSV, v měsíčních statistikách nezaměstnanosti:

<http://portal.mpsv.cz/sz/stat/nz/mes>

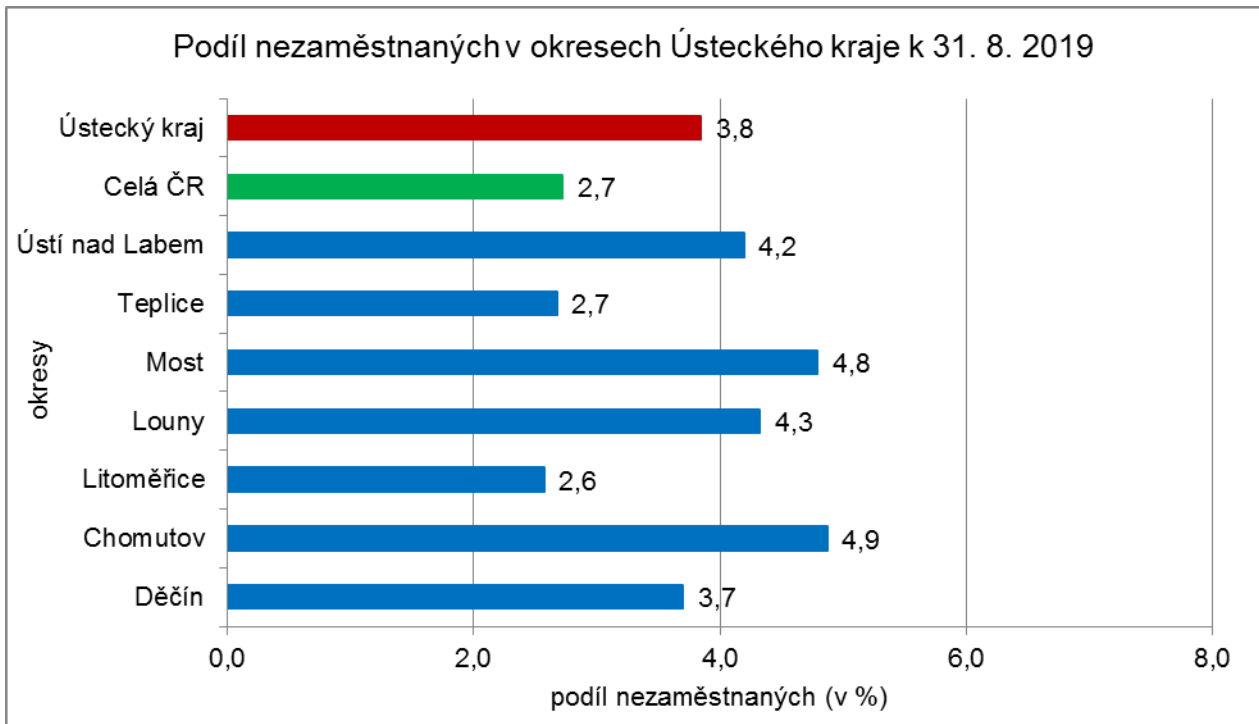
3. MAPA - ArcView - Podíl nezaměstnaných v okresech kraje (mapa kraje)

Podíl nezaměstnaných na obyvatelstvu ve věku 15-64 let okresy Ústeckého kraje stav k 31. 8. 2019

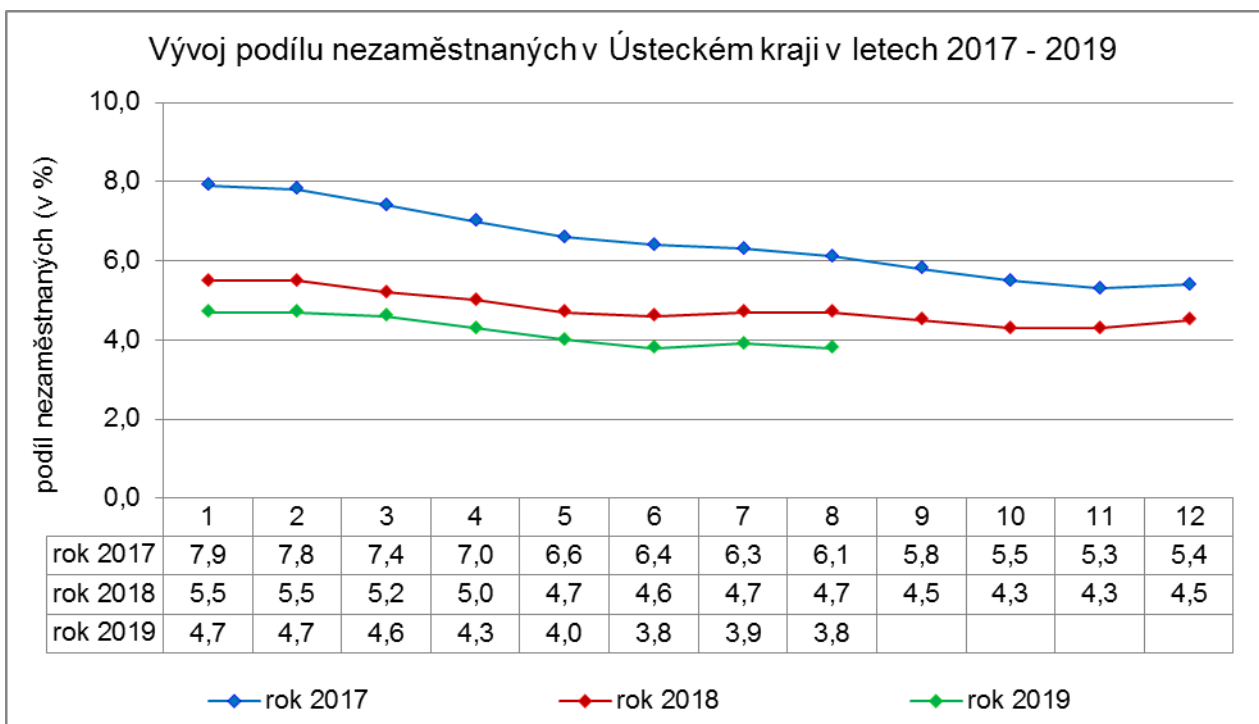


4. GRAFY

Graf 1: Podíl nezaměstnaných osob v okresech Ústeckého kraje a v ČR k 31. 8. 2019

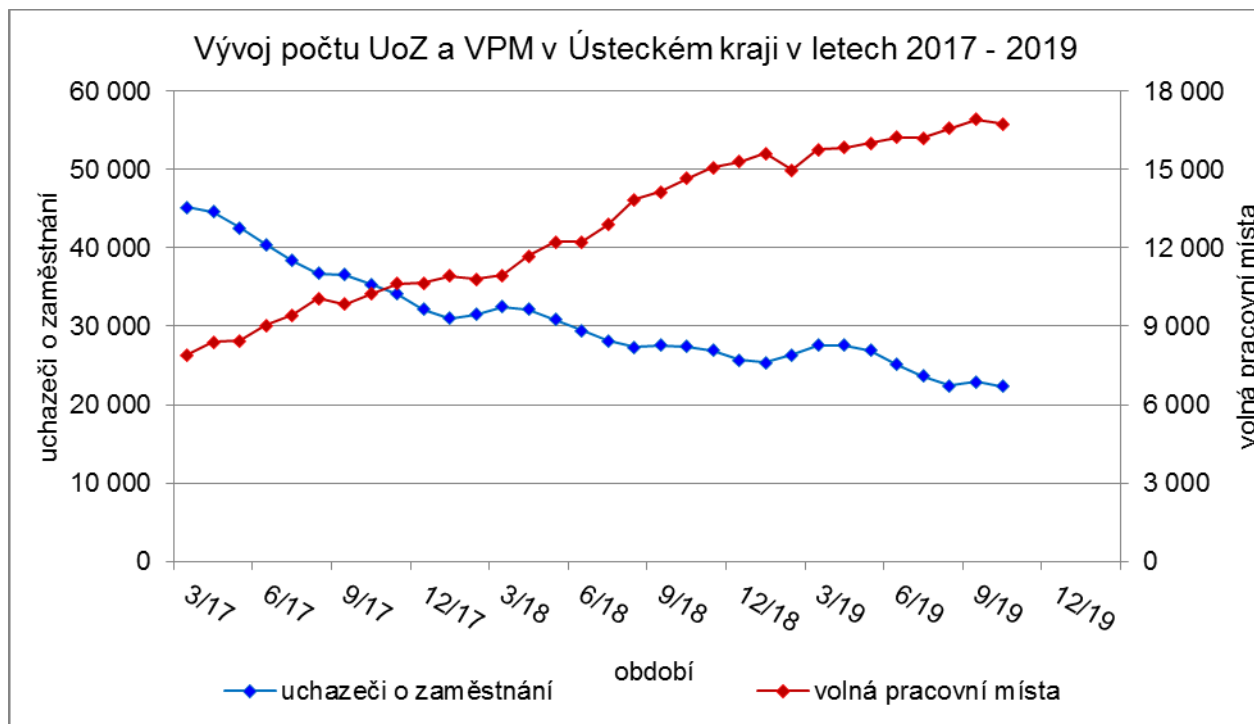


Graf 2: Vývoj podílu nezaměstnaných v Ústeckém kraji v letech 2017 - 2019

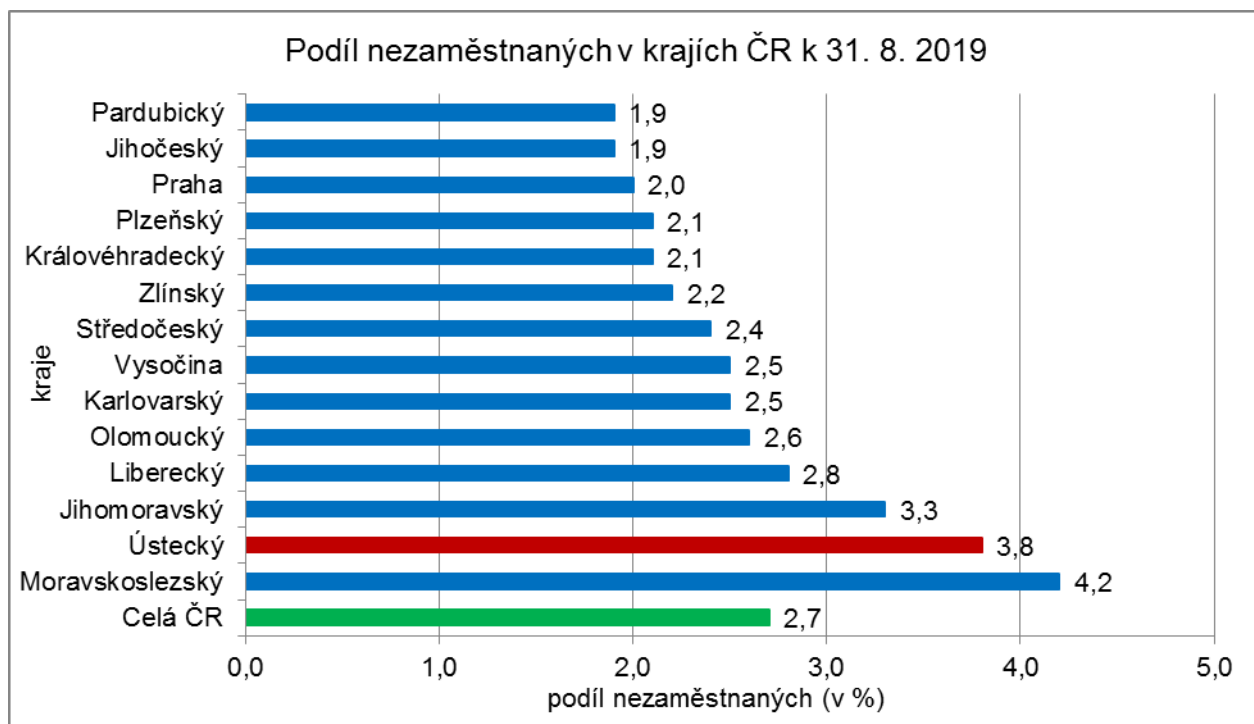




Graf 3: Vývoj počtu uchazečů a volných míst v Ústeckém kraji v letech 2017 - 2019



Graf 4: Podíl nezaměstnaných osob v jednotlivých krajích ČR k 31. 8. 2019





5. Tabulka setříděných okresů k 31. 8. 2019 (z celorepublikové statistiky)

podíl nezaměstnaných (v %)		meziměsíční přírůstek/úbytek nezaměstnaných (v %)		počet uchazečů na 1 VPM		
1	Karviná	6.6	Pizeň-město	4.8	Karviná	5.5
2	Ostrava-město	5.1	Havlíčkův Brod	4.4	Sokolov	2.7
3	Chomutov	4.9	Strakonice	4.3	Ústí nad Labem	2.3
4	Most	4.8	Jindřichův Hradec	4.3	Jeseník	2.2
5	Bruntál	4.7	Ústí nad Orlicí	4.1	Znojmo	2.1
6	Louny	4.3	Uherské Hradiště	3.8	Hodonín	2.1
7	Ústí nad Labem	4.2	Domažlice	3.4	Bruntál	2.0
8	Hodonín	4.1	Praha-východ	3.1	Most	2.0
9	Znojmo	4.1	Trutnov	2.7	Blansko	1.8
10	Brno-město	4.0	Pelhřimov	2.6	Ostrava-město	1.8
11	Sokolov	3.7	Ceský Krumlov	2.6	Děčín	1.6
12	Děčín	3.7	Mělník	2.3	Frýdek-Místek	1.6
13	Kolín	3.4	Náchod	2.2	Litoměřice	1.5
14	Kladno	3.4	Znojmo	2.0	Šumperk	1.4
15	Nymburk	3.3	Šumperk	1.9	Opava	1.4
16	Jeseník	3.2	Rokycany	1.8	Přerov	1.4
17	Příbram	3.2	Semily	1.8	Zdár nad Sázavou	1.4
18	Šumperk	3.1	Zdár nad Sázavou	1.7	Třebíč	1.3
19	Liberec	3.1	Břeclav	1.7	Louny	1.3
20	Přerov	3.0	Beroun	1.7	Jablonec nad Nisou	1.3
21	Semily	3.0	Madá Boleslav	1.6	Kroměříž	1.2
22	Jablonec nad Nisou	3.0	Jihlava	1.4	Břeclav	1.1
23	Třebíč	2.9	Nymburk	1.3	Kolín	1.1
24	Kutná Hora	2.9	Ceská Lípa	1.2	Trutnov	1.1
25	Mělník	2.9	Praha-západ	1.0	Brno-město	1.1
26	Zdár nad Sázavou	2.8	Tachov	1.0	Havlíčkův Brod	1.0
27	Nový Jičín	2.8	Praha	1.0	Nový Jičín	1.0
28	Jihlava	2.7	Rychnov nad Kněžnou	1.0	Olomouc	1.0
29	Teplice	2.7	Vyškov	0.9	Rakovník	0.9
30	Frýdek-Místek	2.7	Rakovník	0.9	Chomutov	0.9
31	Břeclav	2.6	Hradec Králové	0.8	Teplice	0.9
32	Vsetín	2.6	Pizeň-jih	0.8	Kladno	0.8
33	Ceský Krumlov	2.6	Vsetín	0.8	Strakonice	0.8
34	Litoměřice	2.6	Pizeň-sever	0.8	Náchod	0.8
35	Tábor	2.5	Bruntál	0.6	Příbram	0.7
36	Náchod	2.5	Děčín	0.6	Jihlava	0.7
37	Tachov	2.5	Prachatice	0.5	Ceská Lípa	0.7
38	Beroun	2.5	Klatovy	0.4	Uherské Hradiště	0.7
39	Brno-venkov	2.5	Pardubice	0.4	Semily	0.7
40	Strakonice	2.4	Chomutov	0.3	Liberec	0.7
41	Rokycany	2.4	Kladno	0.2	Vyškov	0.7
42	Hradec Králové	2.4	Tábor	0.2	Kutná Hora	0.7
43	Rakovník	2.4	Kutná Hora	0.1	Mělník	0.6
44	Kroměříž	2.4	Cheb	0.1	Hradec Králové	0.6
45	Olomouc	2.3	Kolín	0.1	Vsetín	0.6
46	Pizeň-město	2.3	Nový Jičín	0.1	Jindřichův Hradec	0.6
47	Opava	2.3	Zlín	-0.1	Prostějov	0.6
48	Karlovy Vary	2.3	Brno-venkov	-0.2	Chrudim	0.6
49	Blansko	2.2	Svitavy	-0.4	Nymburk	0.5
50	Ceská Lípa	2.2	Příbram	-0.5	Zlín	0.5
51	Trutnov	2.2	Hodonín	-0.6	Karlovy Vary	0.5
52	Havlíčkův Brod	2.2	Třebíč	-0.8	Benešov	0.5
53	Pizeň-sever	2.2	Brno-město	-0.9	Tábor	0.5
54	Svitavy	2.1	Prostějov	-0.9	Svitavy	0.5
55	Praha	2.0	Ostrava-město	-1.0	Ceské Budějovice	0.5
56	Uherské Hradiště	2.0	Blansko	-1.1	Beroun	0.4
57	Zlín	2.0	Olomouc	-1.1	Brno-venkov	0.4
58	Vyškov	2.0	Louny	-1.2	Pizeň-sever	0.4
59	Chrudim	1.9	Karviná	-1.2	Jičín	0.4
60	Prostějov	1.9	Jičín	-1.3	Rokycany	0.4
61	Pardubice	1.9	Ceské Budějovice	-1.4	Písek	0.4
62	Domažlice	1.9	Jeseník	-1.4	Klatovy	0.4
63	Jičín	1.8	Opava	-1.6	Cheb	0.3
64	Klatovy	1.8	Liberec	-1.6	Praha-západ	0.3
65	Ústí nad Orlicí	1.7	Chrudim	-1.6	Ceský Krumlov	0.3
66	Madá Boleslav	1.7	Benešov	-1.7	Pizeň-město	0.3
67	Ceské Budějovice	1.7	Písek	-1.8	Ústí nad Orlicí	0.3
68	Cheb	1.6	Přerov	-1.9	Prachatice	0.3
69	Benešov	1.6	Frýdek-Místek	-2.0	Praha	0.3
70	Pizeň-jih	1.6	Kroměříž	-2.0	Rychnov nad Kněžnou	0.2
71	Praha-západ	1.6	Jablonec nad Nisou	-2.3	Pelhřimov	0.2
72	Písek	1.6	Most	-2.6	Madá Boleslav	0.2
73	Prachatice	1.6	Litoměřice	-2.7	Pizeň-jih	0.2
74	Pelhřimov	1.5	Teplice	-3.0	Pardubice	0.1
75	Rychnov nad Kněžnou	1.3	Sokolov	-5.0	Domažlice	0.1
76	Jindřichův Hradec	1.2	Karlovy Vary	-6.6	Tachov	0.1
77	Praha-východ	1.2	Ústí nad Labem	-7.7	Praha-východ	0.1
	Celkem ČR	2.7	Celkem ČR	-0.2	Celkem ČR	0.6