



# Úřad práce ČR

Krajská pobočka Úřadu práce ČR v Ústí nad Labem

**Měsíční statistická zpráva**

**červenec 2019**

Zprávu předkládá:

**Ing. Jiří Pánek**

vedoucí oddělení metodiky

<http://portal.mpsv.cz/upcr/kp/ulk/informace>

**Ústí nad Labem 2019**



## Informace o nezaměstnanosti v Ústeckém kraji k 31. 7. 2019

V tomto měsíci celkový počet uchazečů o zaměstnání vzrostl o 2,3 % na 22 906 osob, počet hlášených volných pracovních míst vzrostl o 2,2 % na 16 915 míst a podíl nezaměstnaných osob vzrostl na 3,9 %.

K 31. 7. 2019 evidoval Úřad práce ČR (ÚP ČR), Krajská pobočka v Ústí n. L. celkem 22 906 uchazečů o zaměstnání. Jejich počet byl o 508 vyšší než na konci předchozího měsíce, ve srovnání se stejným obdobím minulého roku je nižší o 4 688 osob. Z tohoto počtu bylo 20 821 dosažitelných uchazečů o zaměstnání ve věku 15 - 64 let. Bylo to o 565 více než na konci předchozího měsíce. Ve srovnání se stejným obdobím minulého roku byl jejich počet nižší o 4 140 osob.

V průběhu měsíce bylo nově zaevidováno 4 050 osob. Ve srovnání s minulým měsícem to bylo více o 757 osob a v porovnání se stejným obdobím předchozího roku více o 273 osob.

Z evidence během měsíce odešlo celkem 3 542 uchazečů (ukončená evidence, vyřazení uchazeči). Bylo to o 1 029 osob méně než v předchozím měsíci a o 35 osob více než ve stejném měsíci minulého roku. Do zaměstnání z nich ve sledovaném měsíci nastoupilo 1 810, tj. o 370 méně než v předchozím měsíci a o 66 méně než ve stejném měsíci minulého roku, 954 uchazečů o zaměstnání bylo umístěno prostřednictvím úřadu práce, tj. o 179 méně než v předchozím měsíci a o 420 více než ve stejném období minulého roku, 1 732 uchazečů bylo vyřazeno bez umístění.

Meziměsíční nárůst uchazečů byl zaznamenán v šesti okresech Ústeckého kraje, největší v okrese Litoměřice (4,7 %). Pokles byl registrován v okrese Děčín (-0,8 %).

Ke konci měsíce bylo evidováno na ÚP ČR, Krajské pobočce v Ústí n. L. 13 193 žen. Jejich podíl na celkovém počtu uchazečů činil 57,6 %. V evidenci bylo 4 195 osob se zdravotním postižením, což představovalo 18,3 % z celkového počtu nezaměstnaných.

Ke konci tohoto měsíce bylo evidováno 854 absolventů škol všech stupňů vzdělání a mladistvých, jejich počet vzrostl ve srovnání s předchozím měsícem o 48 osob a ve srovnání se stejným měsícem minulého roku byl nižší o 169 osob. Na celkové nezaměstnanosti se podíleli 3,7 %.



Podporu v nezaměstnanosti pobíralo 6 958 uchazečů o zaměstnání, tj. 30,4 % všech uchazečů vedených v evidenci.

Podíl nezaměstnaných osob, tj. počet dosažitelných uchazečů o zaměstnání ve věku 15 -64 let k obyvatelstvu stejného věku, vzrostl k 31. 7. 2019 na 3,9 %.

Podíl nezaměstnaných stejný nebo vyšší než republikový průměr vykázalo šest okresů, nejvyšší byl v okrese Most (4,9 %). Nejnižší podíl nezaměstnaných byl zaznamenán v okrese Litoměřice (2,6 %).

Podíl nezaměstnaných žen vzrostl na 4,7 %, podíl nezaměstnaných mužů stagnoval na hodnotě 3,2 %.

Kraj evidoval k 31. 7. 2019 celkem 16 915 volných pracovních míst. Jejich počet byl o 361 vyšší než v předchozím měsíci a o 2 781 vyšší než ve stejném měsíci minulého roku. Na jedno volné pracovní místo připadalo v průměru 1,4 uchazeče, z toho nejvíce v okrese Ústí n. L. (2,4 UoZ) a nejméně v okrese Teplice (0,8 UoZ). Z celkového počtu nahlášených volných míst bylo 890 vhodných pro osoby se zdravotním postižením (OZP), na jedno volné místo připadalo 4,7 OZP. Volných pracovních míst pro absolventy a mladistvé bylo registrováno 5 127, na jedno volné místo připadalo 0,2 uchazeče této kategorie. Z celkového počtu volných pracovních míst bylo 4 859 míst bez příznaku „pro cizince“. Na dalších 12 056 pozic pak mohli zaměstnavatelé přijímat také pracovníky ze zahraničí.

V rámci aktivní politiky zaměstnanosti (APZ) bylo od počátku roku 2019 prostřednictvím příspěvků APZ podpořeno 2 333 osob, z toho bylo zařazeno 398 osob do rekvalifikačních kurzů.

Nejčastěji podporovanými obory činností prostřednictvím SÚPM - SVČ byly ke konci měsíce osobní služby (manikúra/pedikúra, kosmetika, kadeřnictví), maloobchodní činnost, vedení účetnictví, zpracování dřeva a výroba dřevěných, korkových, proutěných a slaměných výrobků.

Informace o vývoji nezaměstnanosti v ČR v elektronické formě jsou zveřejněny na internetové adrese <http://portal.mpsv.cz/sz/stat>.



## 1. Základní charakteristika vývoje nezaměstnanosti a volných pracovních míst v Ústeckém kraji

Tabulka č. 1 - Vývoj nezaměstnanosti

Ukazatel (celkový stav)	Stav k		
	31. 7. 2018	30. 6. 2019	31. 7. 2019
evidovaní uchazeči o zaměstnání	27 594	22 398	<b>22 906</b>
- z toho ženy	15 343	12 738	<b>13 193</b>
absolventi a mladiství	1 023	806	<b>854</b>
uchazeči se zdravotním postižením	5 012	4 197	<b>4 195</b>
uchazeči s nárokem na Pvn	6 826	6 355	<b>6 958</b>
podíl nezaměstnaných osob (v %)	4,7	3,8	<b>3,9</b>
volná pracovní místa	14 134	16 554	<b>16 915</b>
počet uchazečů na 1 volné pracovní místo	2,0	1,4	<b>1,4</b>

Tabulka č. 2 - Tok nezaměstnanosti

Ukazatel	Počet uchazečů ve sledovaném měsíci		
	červenec 2018	červen 2019	<b>červenec 2019</b>
nově evidovaní uchazeči o zaměstnání	3 777	3 293	<b>4 050</b>
uchazeči s ukončenou evidencí a vyřazení	3 507	4 571	<b>3 542</b>
- z toho umístění celkem	1 876	2 180	<b>1 810</b>
- z toho umístění úřadem práce	534	1 133	<b>954</b>

Tabulka č. 3. - Nezaměstnanost v okresech k 31. 7. 2019

Okres	Počet nezaměstnaných		Volná pracovní místa	Počet uchazečů na 1 VPM	Podíl nezaměstnaných osob (v %)
	celkem	z toho ženy			
Děčín	3 358	1 903	2 033	1,7	3,7
Chomutov	4 244	2 505	4 824	0,9	4,8
Litoměřice	2 245	1 346	1 485	1,5	2,6
Louny	2 780	1 592	2 092	1,3	4,4
Most	3 894	2 357	1 818	2,1	4,9
Teplice	2 548	1 457	3 061	0,8	2,8
Ústí nad Labem	3 837	2 033	1 602	2,4	4,6
<b>Ústecký kraj</b>	<b>22 906</b>	<b>13 193</b>	<b>16 915</b>	<b>1,4</b>	<b>3,9</b>
Česká republika	205 120	113 583	346 563	0,6	2,7



## 2. Vybrané nástroje aktivní politiky zaměstnanosti v Ústeckém kraji

Tabulka č. 4 - Osoby podpořené v rámci APZ a rekvalifikace uchazečů a zájemců o zaměstnání

ukazatel (celkový počet)	Stav k		Celkem od počátku roku do	
	31. 7. 2018	31. 7. 2019	31. 7. 2018	31. 7. 2019
<b>osoby podpořené v rámci APZ</b>				
veřejně prospěšné práce (VPP)	1 361	1 252	1 004	1 295
veřejně prospěšné práce (VPP) - ESF <sup>1)</sup>	747	4	559	4
společensky účelná prac. místa (SÚPM)	43	24	54	102
společensky účelná prac. místa (SÚPM)-ESF <sup>1)</sup>	1 624	502	1 246	347
SÚPM - samostatně výděleč. činnost (SVČ)	62	53	33	17
SÚPM - samostatně výděleč. činnost (SVČ)-ESF <sup>1)</sup>	0	0	0	0
zřízení pracovního místa pro OZP (bez SVČ)	310	226	83	44
zřízení pracovního místa pro OZP - SVČ	8	5	1	1
ostatní nástroje APZ	286	158	312	125
<b>rekvalifikace uchazečů a zájemců o zaměstnání</b>				
uchazeči a zájemci zařazení do rekvalifikací	0	0	0	3
uchazeči a zájemci zařazení do rekvalifikací - ESF <sup>1)</sup>	0	0	286	146
uchazeči a zájemci, kteří zahájili zvolenou rekvalifikaci	0	0	0	0
uchazeči a zájemci, kteří zahájili zvolenou rekvalifikaci - ESF <sup>1)</sup>	38	13	452	249
<b>Osoby podpořené v rámci APZ celkem</b>	<b>4 479</b>	<b>2 237</b>	<b>4 030</b>	<b>2 333</b>

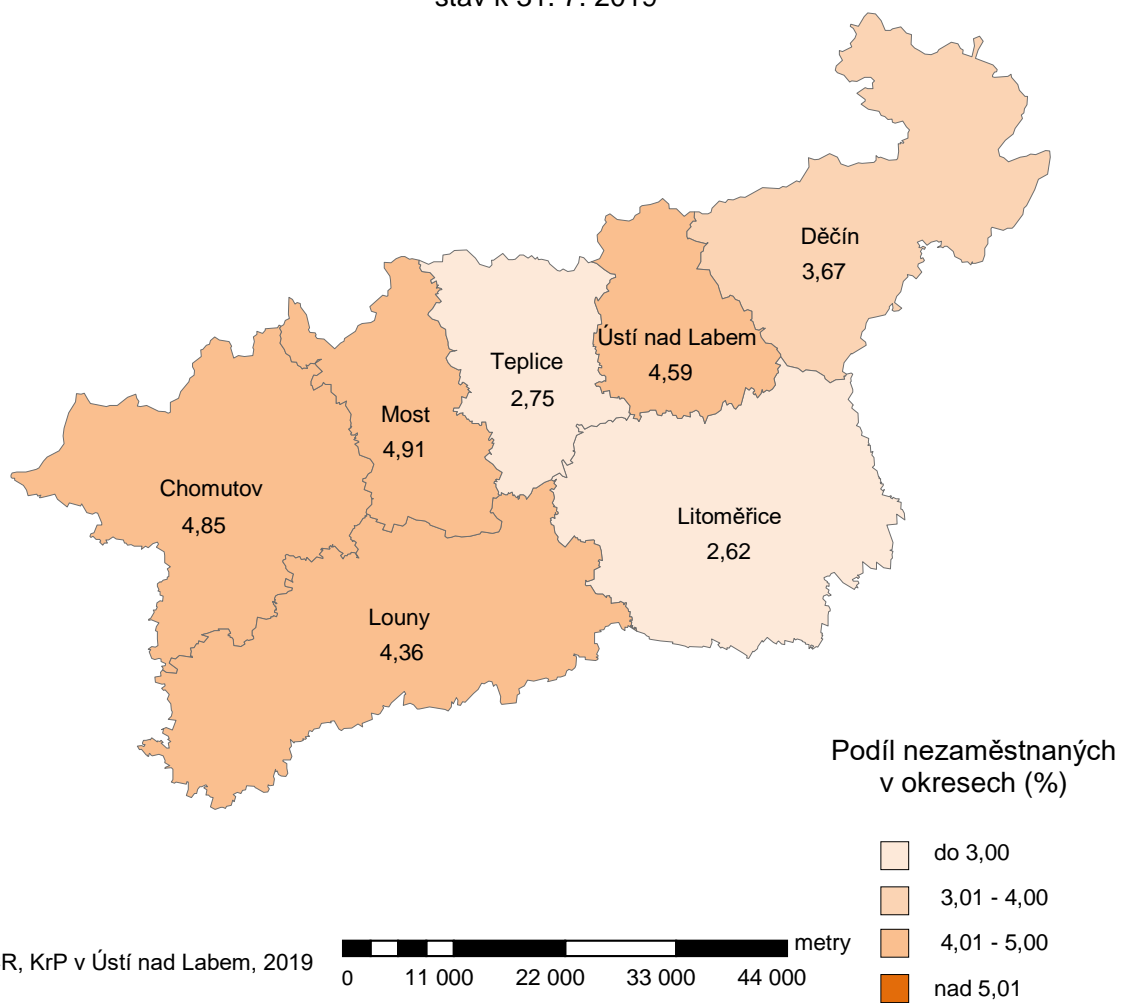
<sup>1)</sup> financováno převážně z Evropského sociálního fondu

Podrobnější statistické údaje o nástrojích APZ naleznete na stránkách Integrovaného portálu MPSV, v měsíčních statistikách nezaměstnanosti:

<http://portal.mpsv.cz/sz/stat/nz/mes>

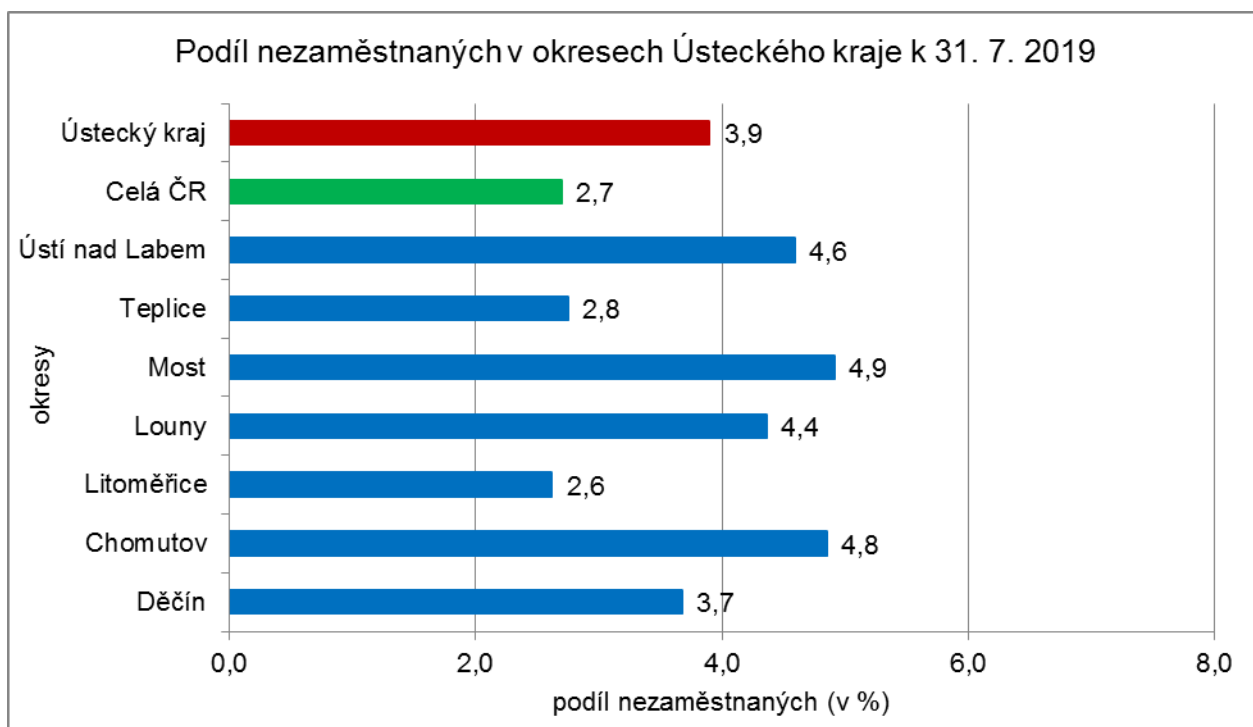
### 3. MAPA - ArcView - Podíl nezaměstnaných v okresech kraje (mapa kraje)

#### Podíl nezaměstnaných na obyvatelstvu ve věku 15-64 let okresy Ústeckého kraje stav k 31. 7. 2019

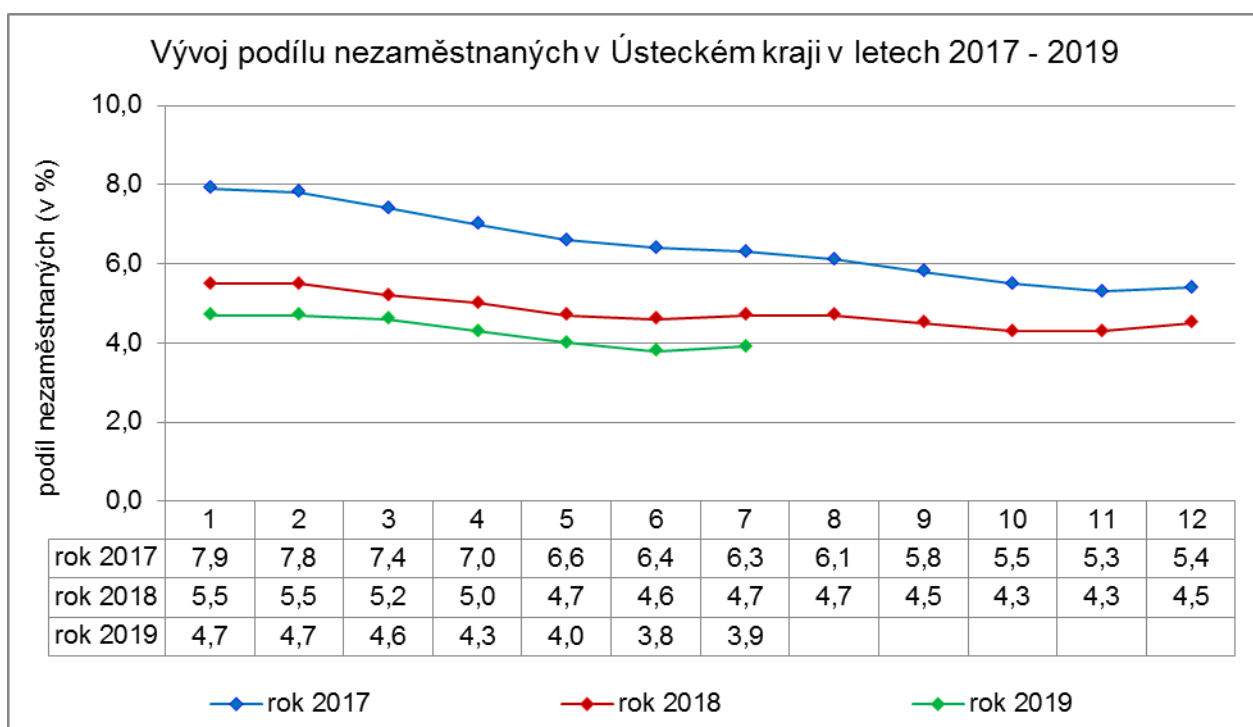


#### 4. GRAFY

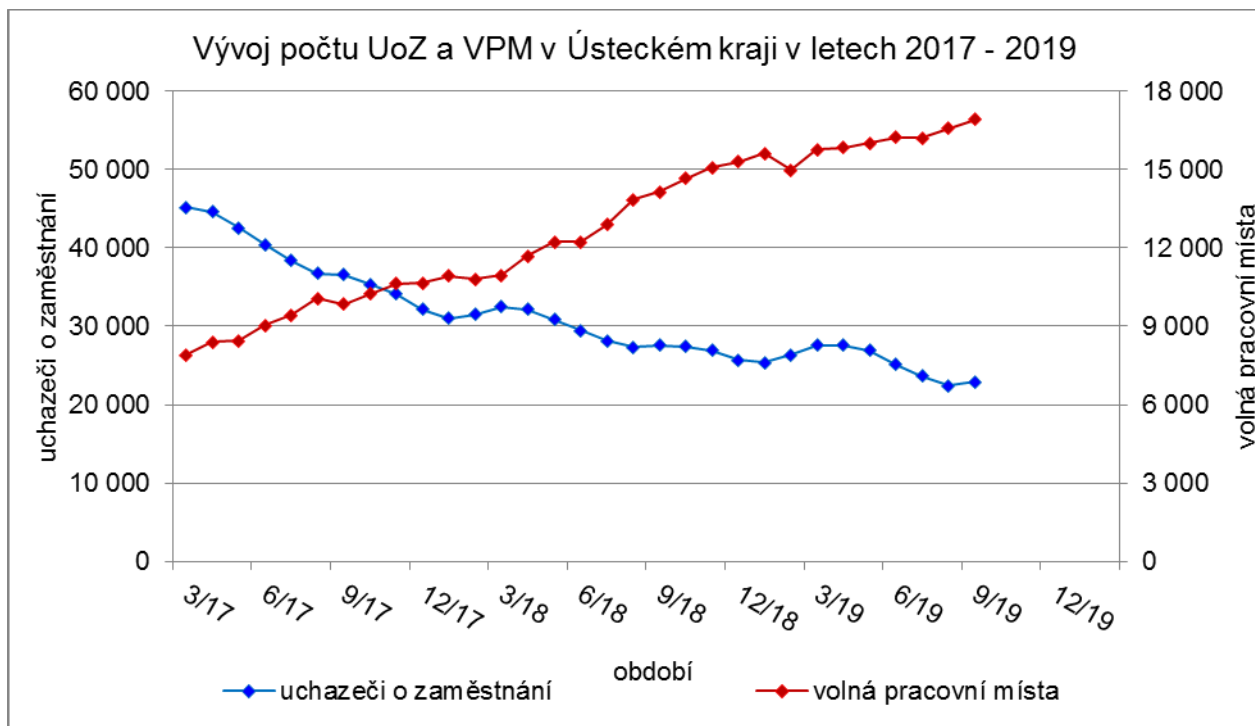
Graf 1: Podíl nezaměstnaných osob v okresech Ústeckého kraje a v ČR k 31. 7. 2019



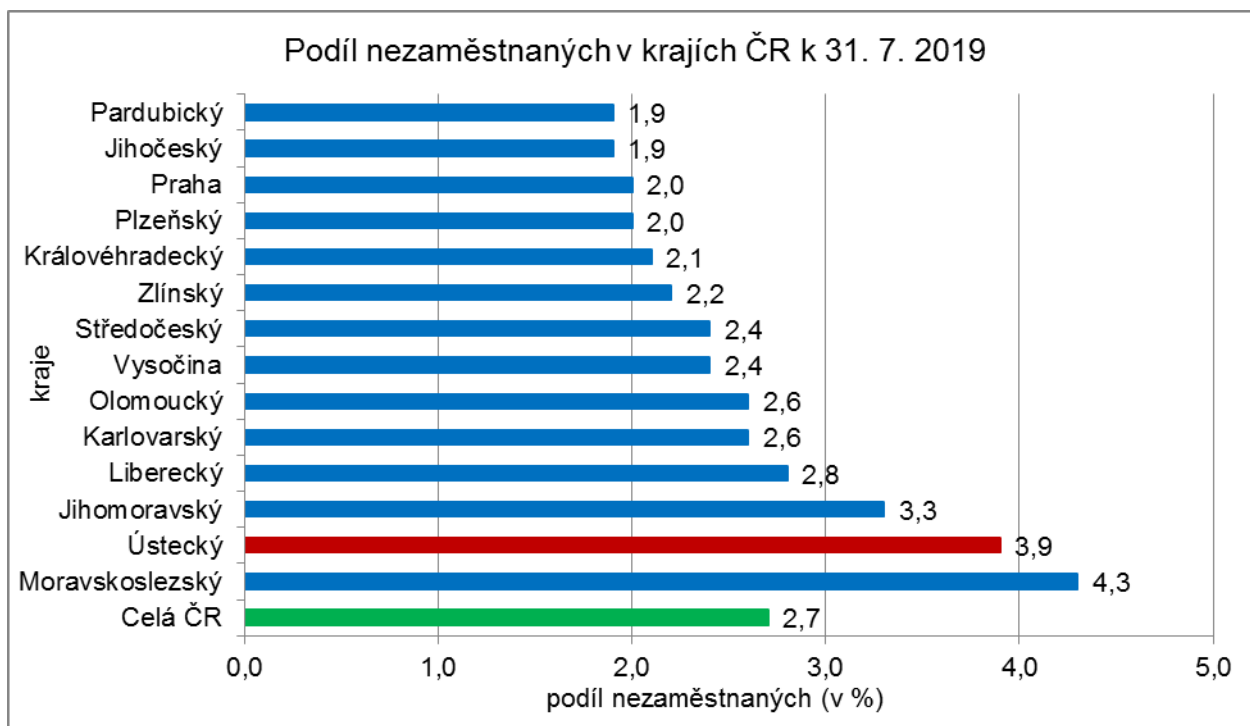
Graf 2: Vývoj podílu nezaměstnaných v Ústeckém kraji v letech 2017 - 2019



Graf 3: Vývoj počtu uchazečů a volných míst v Ústeckém kraji v letech 2017 - 2019



Graf 4: Podíl nezaměstnaných osob v jednotlivých krajích ČR k 31. 7. 2019







## 5. Tabulka seříděných okresů k 31. 7. 2019 (z celorepublikové statistiky)

podíl nezaměstnaných (v %)		meziměsíční přírůstek/úbytek nezaměstnaných (v %)		počet uchazečů na 1 VPM		
1	Karviná	6,7	Rychnov nad Kněžnou	16,7	Karviná	5,5
2	Ostrava-město	5,2	Chrudim	13,3	Sokolov	2,7
3	<b>Most</b>	<b>4,9</b>	Jihlava	12,0	<b>Ústí nad Labem</b>	<b>2,4</b>
4	<b>Chomutov</b>	<b>4,8</b>	Benešov	11,8	Jeseník	2,2
5	Bruntál	4,6	Ústí nad Orlicí	10,5	Znojmo	2,2
6	<b>Ústí nad Labem</b>	<b>4,6</b>	Zlín	10,4	<b>Most</b>	<b>2,1</b>
7	<b>Louny</b>	<b>4,4</b>	Svitavy	9,4	Hodonín	2,1
8	Hodonín	4,1	Kutná Hora	9,2	Bruntál	2,0
9	Brno-město	4,1	Tábor	9,2	Blansko	1,9
10	Znojmo	4,0	Pardubice	9,1	Ostrava-město	1,7
11	Sokolov	3,9	Uherské Hradiště	8,9	<b>Děčín</b>	<b>1,7</b>
12	<b>Děčín</b>	<b>3,7</b>	Šumperk	8,7	Frydek-Místek	1,6
13	Kolín	3,4	Havlíčkův Brod	8,4	<b>Litoměřice</b>	<b>1,5</b>
14	Kladno	3,4	Klatovy	8,2	Přerov	1,5
15	Nymburk	3,2	Jičín	8,2	Šumperk	1,4
16	Jeseník	3,2	Pizeň-město	8,0	Zdár nad Sázavou	1,4
17	Příbram	3,2	Praha-východ	8,0	Opava	1,4
18	Liberec	3,1	Pelhřimov	8,0	Třebíč	1,3
19	Přerov	3,1	České Budějovice	7,8	<b>Louny</b>	<b>1,3</b>
20	Jablonec nad Nisou	3,0	Hradec Králové	7,7	Jablonec nad Nisou	1,2
21	Šumperk	3,0	Náchod	7,7	Kroměříž	1,2
22	Třebíč	2,9	Nový Jičín	7,5	Brno-město	1,1
23	Semily	2,9	Brno-venkov	7,5	Trutnov	1,1
24	Kutná Hora	2,9	Pizeň-ih	7,1	Nový Jičín	1,0
25	Mělník	2,8	Kolín	7,0	Břeclav	1,0
26	<b>Teplice</b>	<b>2,8</b>	Písek	6,8	Kladno	1,0
27	Nový Jičín	2,7	Třebíč	6,6	Kolín	1,0
28	Zdár nad Sázavou	2,7	Příbram	6,6	Rakovník	0,9
29	Frydek-Místek	2,7	Nymburk	6,4	Havlíčkův Brod	0,9
30	Jihlava	2,7	Praha	6,3	Olomouc	0,9
31	<b>Litoměřice</b>	<b>2,6</b>	Semily	6,2	<b>Chomutov</b>	<b>0,9</b>
32	Břeclav	2,6	Zdár nad Sázavou	6,2	<b>Teplice</b>	<b>0,8</b>
33	Vsetín	2,6	Strakonice	6,1	Strakonice	0,8
34	Ceský Krumlov	2,5	Břeclav	6,1	Náchod	0,7
35	Tábor	2,5	Pizeň-sever	5,9	Česká Lípa	0,7
36	Brno-venkov	2,5	Brno-město	5,7	Příbram	0,7
37	Tachov	2,5	Rokycany	5,6	Jihlava	0,7
38	Karlovy Vary	2,4	Praha-západ	5,6	Liberec	0,7
39	Kroměříž	2,4	Blansko	5,4	Vyškov	0,7
40	Náchod	2,4	Vyškov	5,1	Semily	0,7
41	Beroun	2,4	Liberec	5,1	Uherské Hradiště	0,7
42	Hradec Králové	2,4	Trutnov	4,9	Kutná Hora	0,7
43	Rakovník	2,4	Jablonec nad Nisou	4,8	Vsetín	0,6
44	Rokycany	2,4	<b>Litoměřice</b>	<b>4,7</b>	Mělník	0,6
45	Olomouc	2,4	Rakovník	4,7	Prostějov	0,6
46	Strakonice	2,3	Frydek-Místek	4,5	Hradec Králové	0,6
47	Opava	2,3	Jindřichův Hradec	4,5	Chrudim	0,5
48	Blansko	2,3	Olomouc	4,4	Jindřichův Hradec	0,5
49	Pizeň-město	2,2	Madá Boleslav	4,3	Nymburk	0,5
50	Pizeň-sever	2,1	Beroun	4,3	Tábor	0,5
51	Česká Lípa	2,1	Hodonín	4,1	Karlovy Vary	0,5
52	Trutnov	2,1	Vsetín	4,1	Benešov	0,5
53	Svitavy	2,1	Opava	4,0	Zlín	0,5
54	Havlíčkův Brod	2,1	<b>Ústí nad Labem</b>	<b>4,0</b>	České Budějovice	0,5
55	Praha	2,0	Česká Lípa	3,9	Svitavy	0,5
56	Zlín	2,0	Kroměříž	3,6	Jičín	0,5
57	Chrudim	2,0	Tachov	3,4	Pizeň-sever	0,4
58	Vyškov	2,0	Ceský Krumlov	2,9	Brno-venkov	0,4
59	Uherské Hradiště	1,9	<b>Chomutov</b>	<b>2,9</b>	Beroun	0,4
60	Prostějov	1,9	Znojmo	2,9	Rokycany	0,4
61	Pardubice	1,8	Karlovy Vary	2,8	Písek	0,4
62	Jičín	1,8	<b>Louny</b>	<b>2,8</b>	Praha-západ	0,4
63	Domažlice	1,8	Kladno	2,8	Klatovy	0,4
64	Klatovy	1,7	Prostějov	2,3	Cheb	0,4
65	České Budějovice	1,7	<b>Most</b>	<b>2,2</b>	Český Krumlov	0,3
66	Madá Boleslav	1,7	Prachatice	2,0	Pizeň-město	0,3
67	Ústí nad Orlicí	1,7	Ostrava-město	1,9	Ústí nad Orlicí	0,3
68	Benešov	1,6	Mělník	1,8	Prachatice	0,3
69	Cheb	1,6	Přerov	1,3	Praha	0,3
70	Písek	1,6	Bruntál	1,1	Rychnov nad Kněžnou	0,3
71	Pizeň-ih	1,6	Karviná	0,3	Pelhřimov	0,2
72	Prachatice	1,6	<b>Teplice</b>	<b>0,2</b>	Madá Boleslav	0,2
73	Praha-západ	1,5	Sokolov	0,1	Pizeň-ih	0,2
74	Pelhřimov	1,4	Domažlice	-0,1	Pardubice	0,2
75	Rychnov nad Kněžnou	1,3	Cheb	-0,2	Domažlice	0,1
76	Jindřichův Hradec	1,2	<b>Děčín</b>	<b>-0,8</b>	Tachov	0,1
77	Praha-východ	1,2	Jeseník	-4,2	Praha-východ	0,1
	<b>Celkem ČR</b>	<b>2,7</b>	<b>Celkem ČR</b>	<b>4,8</b>	<b>Celkem ČR</b>	<b>0,6</b>