



Úřad práce ČR

Krajská pobočka Úřadu práce ČR v Ústí nad Labem

Měsíční statistická zpráva

červen 2019

Zprávu předkládá:

Ing. Jiří Pánek

vedoucí oddělení metodiky

<http://portal.mpsv.cz/upcr/kp/ulk/informace>

Ústí nad Labem 2019



Informace o nezaměstnanosti v Ústeckém kraji k 30. 6. 2019

V tomto měsíci celkový počet uchazečů o zaměstnání poklesl o 5,4 % na 22 398 osob, počet hlášených volných pracovních míst vzrostl o 2,1 % na 16 554 míst a podíl nezaměstnaných osob poklesl na 3,8 %.

K 30. 6. 2019 evidoval Úřad práce ČR (ÚP ČR), Krajská pobočka v Ústí n. L. celkem 22 398 uchazečů o zaměstnání. Jejich počet byl o 1 278 nižší než na konci předchozího měsíce, ve srovnání se stejným obdobím minulého roku je nižší o 4 926 osob. Z tohoto počtu bylo 20 256 dosažitelných uchazečů o zaměstnání ve věku 15 - 64 let. Bylo to o 1 161 méně než na konci předchozího měsíce. Ve srovnání se stejným obdobím minulého roku byl jejich počet nižší o 4 367 osob.

V průběhu měsíce bylo nově zaevidováno 3 293 osob. Ve srovnání s minulým měsícem to bylo méně o 335 osob a v porovnání se stejným obdobím předchozího roku méně o 117 osob.

Z evidence během měsíce odešlo celkem 4 571 uchazečů (ukončená evidence, vyřazení uchazeči). Bylo to o 509 osob méně než v předchozím měsíci a o 338 osob více než ve stejném měsíci minulého roku. Do zaměstnání z nich ve sledovaném měsíci nastoupilo 2 180, tj. o 404 méně než v předchozím měsíci a o 135 méně než ve stejném měsíci minulého roku, 1 133 uchazečů o zaměstnání bylo umístěno prostřednictvím úřadu práce, tj. o 125 méně než v předchozím měsíci a o 489 více než ve stejném období minulého roku, 2 391 uchazečů bylo vyřazeno bez umístění.

Meziměsíční pokles uchazečů byl zaznamenán ve všech okresech Ústeckého kraje, největší v okrese Most (-9,5 %) a nejmenší v okrese Louny (-2,8 %).

Ke konci měsíce bylo evidováno na ÚP ČR, Krajské pobočce v Ústí n. L. 12 738 žen. Jejich podíl na celkovém počtu uchazečů činil 56,9 %. V evidenci bylo 4 197 osob se zdravotním postižením, což představovalo 18,7 % z celkového počtu nezaměstnaných.

Ke konci tohoto měsíce bylo evidováno 806 absolventů škol všech stupňů vzdělání a mladistvých, jejich počet klesl ve srovnání s předchozím měsícem o 138 osob a ve srovnání se stejným měsícem minulého roku byl nižší o 183 osob. Na celkové nezaměstnanosti se podíleli 3,6 %.



Podporu v nezaměstnanosti pobíralo 6 355 uchazečů o zaměstnání, tj. 28,4 % všech uchazečů vedených v evidenci.

Podíl nezaměstnaných osob, tj. počet dosažitelných uchazečů o zaměstnání ve věku 15 -64 let k obyvatelstvu stejného věku, klesl k 30. 6. 2019 na 3,8 %.

Podíl nezaměstnaných stejný nebo vyšší než republikový průměr vykazalo šest okresů, nejvyšší byl v okrese Most (4,8 %). Nejnižší podíl nezaměstnaných byl zaznamenán v okrese Litoměřice (2,5 %).

Podíl nezaměstnaných žen poklesl na 4,5 %, podíl nezaměstnaných mužů poklesl na 3,2 %.

Kraj evidoval k 30. 6. 2019 celkem 16 554 volných pracovních míst. Jejich počet byl o 346 vyšší než v předchozím měsíci a o 2 709 vyšší než ve stejném měsíci minulého roku. Na jedno volné pracovní místo připadalo v průměru 1,4 uchazeče, z toho nejvíce v okrese Ústí n. L. (2,2 UoZ) a nejméně v okresech Chomutov a Teplice (0,9 UoZ). Z celkového počtu nahlášených volných míst bylo 914 vhodných pro osoby se zdravotním postižením (OZP), na jedno volné místo připadalo 4,6 OZP. Volných pracovních míst pro absolventy a mladistvé bylo registrováno 5 164, na jedno volné místo připadalo 0,2 uchazeče této kategorie. Z celkového počtu volných pracovních míst bylo 4 879 míst bez příznaku „pro cizince“. Na dalších 11 675 pozic pak mohli zaměstnavatelé přijímat také pracovníky ze zahraničí.

V rámci aktivní politiky zaměstnanosti (APZ) bylo od počátku roku 2019 prostřednictvím příspěvků APZ podpořeno 2 026 osob, z toho bylo zařazeno 368 osob do rekvalifikačních kurzů.

Nejčastěji podporovanými obory činností prostřednictvím SÚPM - SVČ byly ke konci měsíce osobní služby (manikúra/pedikúra, kosmetika, kadeřnictví), maloobchodní činnost, vedení účetnictví, poradenství a konzultace, hostinská činnost, zpracování dřeva a výroba dřevěných, korkových, proutěných a slaměných výrobků.

Informace o vývoji nezaměstnanosti v ČR v elektronické formě jsou zveřejněny na internetové adrese <http://portal.mpsv.cz/sz/stat>.



1. Základní charakteristika vývoje nezaměstnanosti a volných pracovních míst v Ústeckém kraji

Tabulka č. 1 - Vývoj nezaměstnanosti

Ukazatel (celkový stav)	Stav k		
	30. 6. 2018	31. 5. 2019	30. 6. 2019
evidovaní uchazeči o zaměstnání	27 324	23 676	22 398
- z toho ženy	14 949	13 238	12 738
absolventi a mladiství	989	944	806
uchazeči se zdravotním postižením	5 030	4 301	4 197
uchazeči s nárokem na Pvn	6 403	6 650	6 355
podíl nezaměstnaných osob (v %)	4,6	4,0	3,8
volná pracovní místa	13 845	16 208	16 554
počet uchazečů na 1 volné pracovní místo	2,0	1,5	1,4

Tabulka č. 2 - Tok nezaměstnanosti

Ukazatel	Počet uchazečů ve sledovaném měsíci		
	červen 2018	květen 2019	červen 2019
nově evidovaní uchazeči o zaměstnání	3 410	3 628	3 293
uchazeči s ukončenou evidencí a vyřazení	4 233	5 080	4 571
- z toho umístění celkem	2 315	2 584	2 180
- z toho umístění úřadem práce	644	1 258	1 133

Tabulka č. 3. - Nezaměstnanost v okresech k 30. 6. 2019

Okres	Počet nezaměstnaných		Volná pracovní místa	Počet uchazečů na 1 VPM	Podíl nezaměstnaných osob (v %)
	celkem	z toho ženy			
Děčín	3 385	1 877	2 090	1,6	3,7
Chomutov	4 123	2 412	4 538	0,9	4,7
Litoměřice	2 144	1 260	1 322	1,6	2,5
Louny	2 705	1 518	2 213	1,2	4,2
Most	3 809	2 277	1 828	2,1	4,8
Teplice	2 542	1 447	2 860	0,9	2,7
Ústí nad Labem	3 690	1 947	1 703	2,2	4,4
Ústecký kraj	22 398	12 738	16 554	1,4	3,8
Česká republika	195 723	105 544	342 510	0,6	2,6



2. Vybrané nástroje aktivní politiky zaměstnanosti v Ústeckém kraji

Tabulka č. 4 - Osoby podpořené v rámci APZ a rekvalifikace uchazečů a zájemců o zaměstnání

ukazatel (celkový počet)	Stav k		Celkem od počátku roku do	
	30. 6. 2018	30. 6. 2019	30. 6. 2018	30. 6. 2019
osoby podpořené v rámci APZ				
veřejně prospěšné práce (VPP)	1 434	1 164	920	1 101
veřejně prospěšné práce (VPP) - ESF ¹⁾	726	0	514	0
společensky účelná prac. místa (SÚPM)	51	24	46	99
společensky účelná prac. místa (SÚPM)-ESF ¹⁾	1 686	561	1 141	289
SÚPM - samostatně výděleč. činnost (SVČ)	61	61	28	17
SÚPM - samostatně výděleč. činnost (SVČ)-ESF ¹⁾	0	0	0	0
zřízení pracovního místa pro OZP (bez SVČ)	312	230	76	37
zřízení pracovního místa pro OZP - SVČ	9	5	1	1
ostatní nástroje APZ	296	194	280	114
rekvalifikace uchazečů a zájemců o zaměstnání				
uchazeči a zájemci zařazení do rekvalifikací	0	0	0	3
uchazeči a zájemci zařazení do rekvalifikací - ESF ¹⁾	15	8	281	146
uchazeči a zájemci, kteří zahájili zvolenou rekvalifikaci	0	0	0	0
uchazeči a zájemci, kteří zahájili zvolenou rekvalifikaci - ESF ¹⁾	31	9	392	219
Osoby podpořené v rámci APZ celkem	4 621	2 256	3 679	2 026

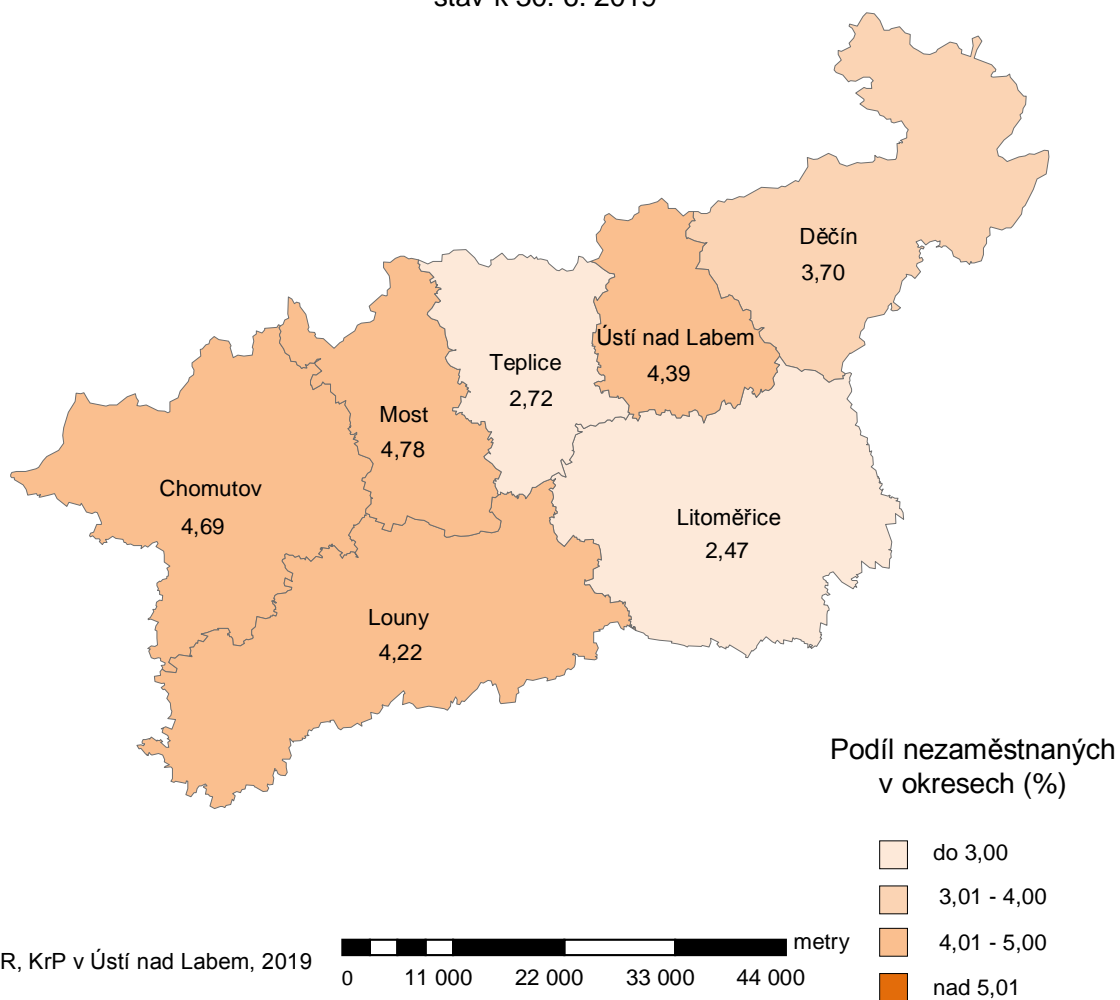
¹⁾ financováno převážně z Evropského sociálního fondu

Podrobnější statistické údaje o nástrojích APZ naleznete na stránkách Integrovaného portálu MPSV, v měsíčních statistikách nezaměstnanosti:

<http://portal.mpsv.cz/sz/stat/nz/mes>

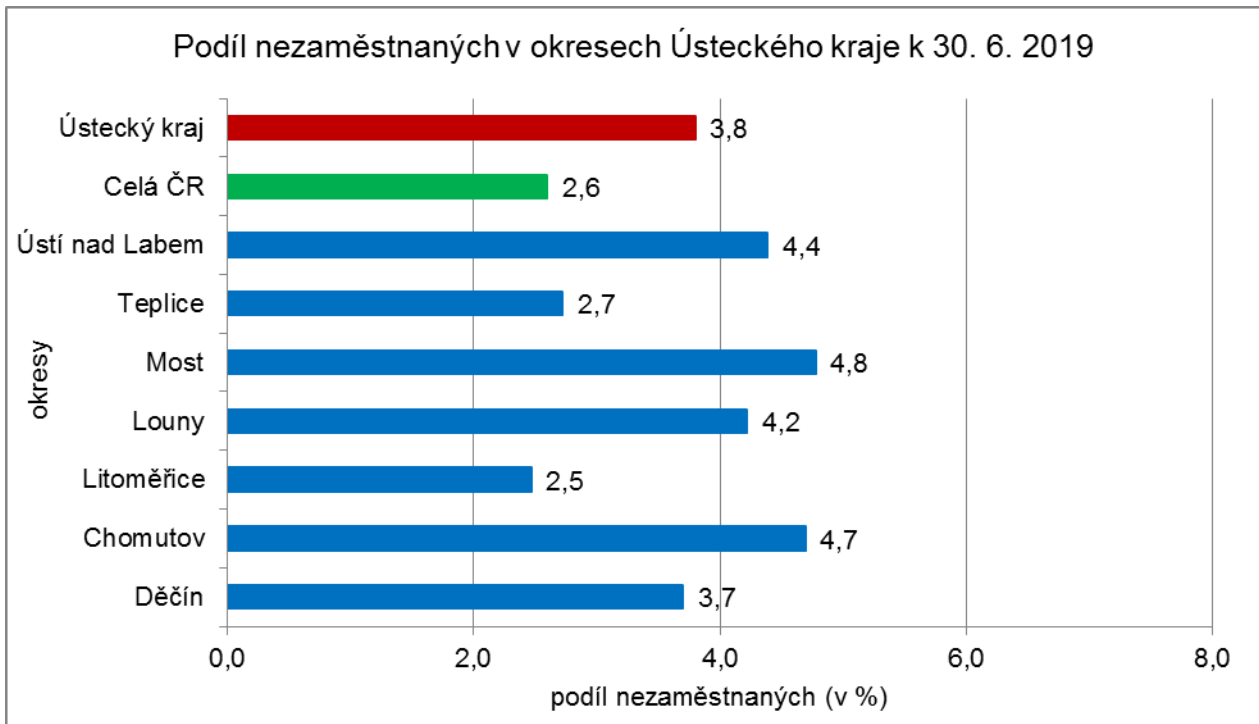
3. MAPA - ArcView - Podíl nezaměstnaných v okresech kraje (mapa kraje)

Podíl nezaměstnaných na obyvatelstvu ve věku 15-64 let okresy Ústeckého kraje stav k 30. 6. 2019

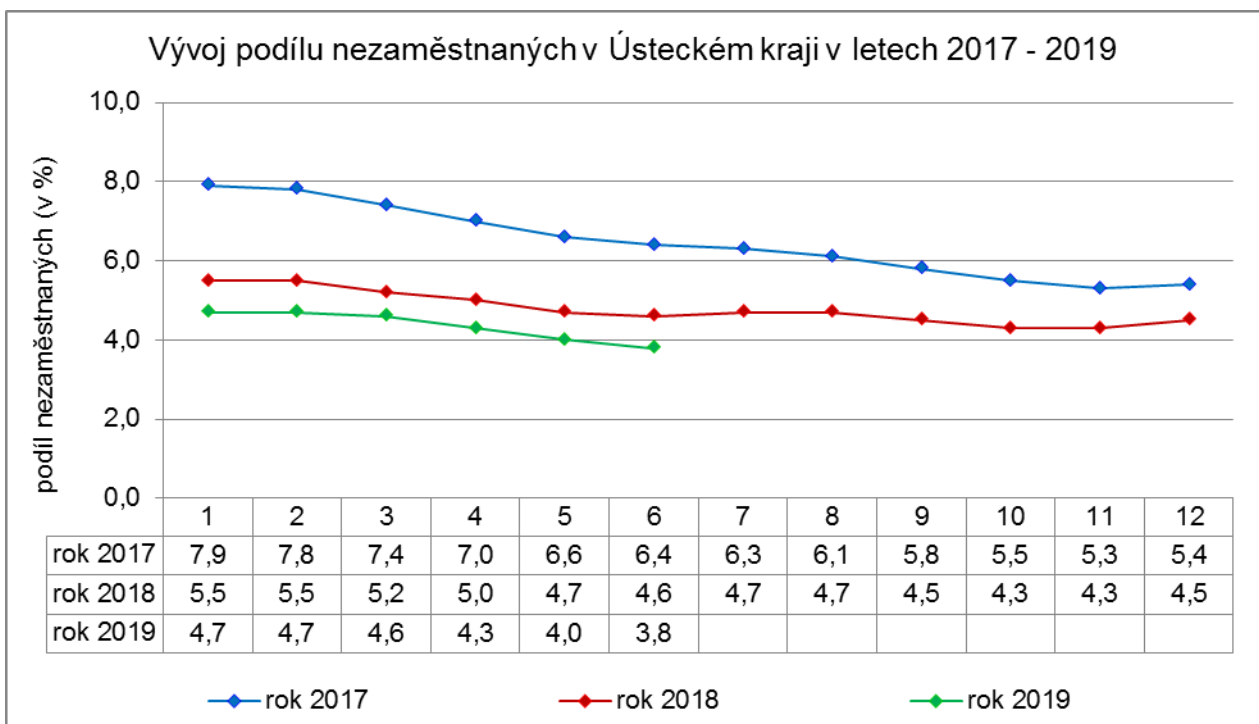


4. GRAFY

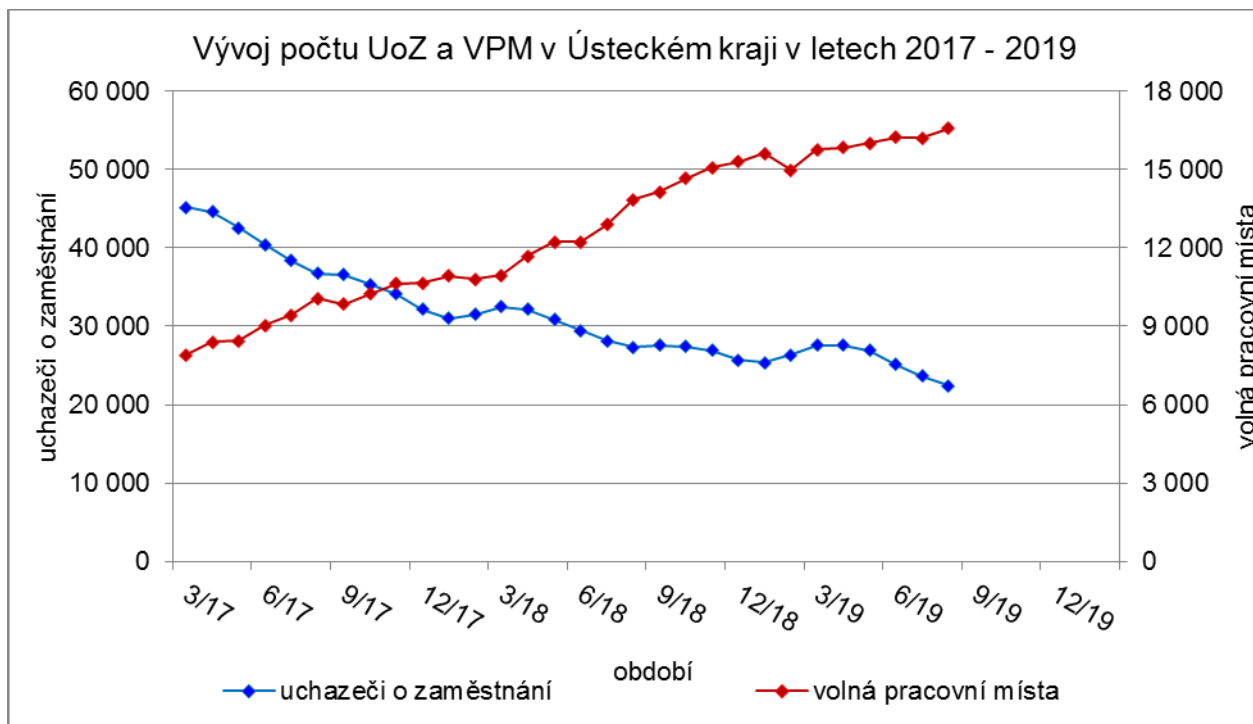
Graf 1: Podíl nezaměstnaných osob v okresech Ústeckého kraje a v ČR k 30. 6. 2019



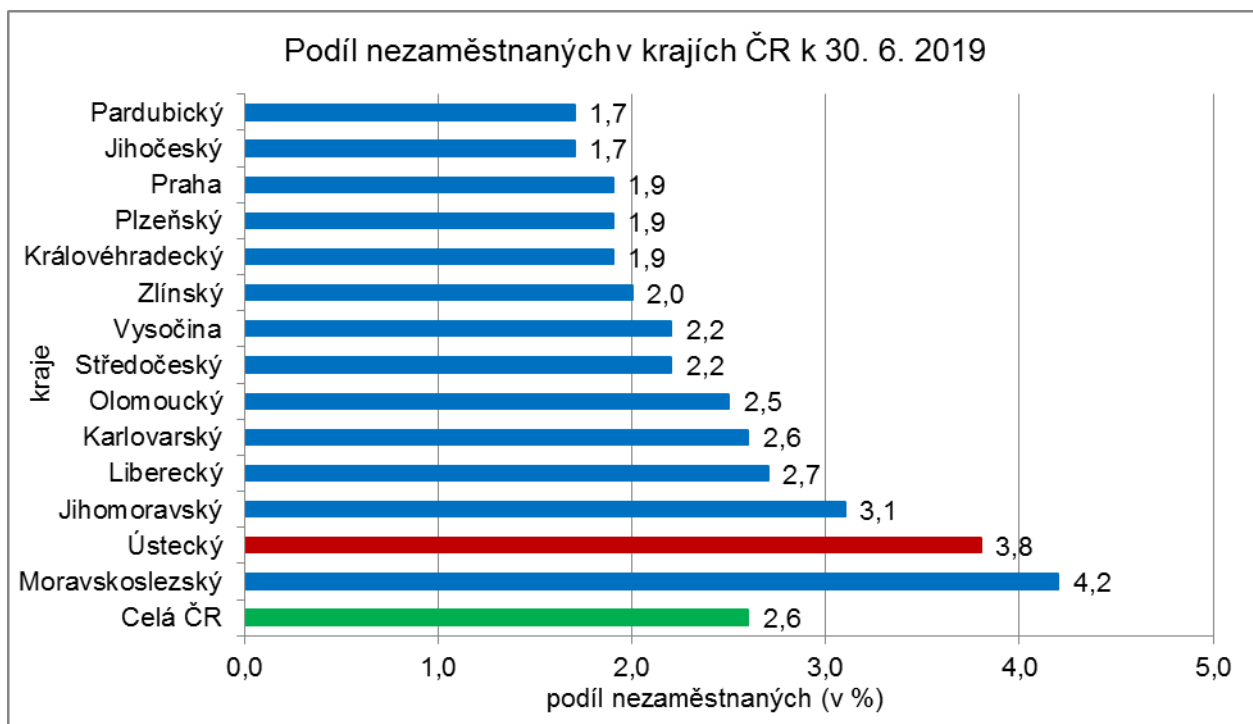
Graf 2: Vývoj podílu nezaměstnaných v Ústeckém kraji v letech 2017 - 2019



Graf 3: Vývoj počtu uchazečů a volných míst v Ústeckém kraji v letech 2017 - 2019



Graf 4: Podíl nezaměstnaných osob v jednotlivých krajích ČR k 30. 6. 2019





5. Tabulka seříděných okresů k 30. 6. 2019 (z celorepublikové statistiky)

podíl nezaměstnaných (v %)		meziměsíční přírůstek/úbytek nezaměstnaných (v %)		počet uchazečů na 1 VPM		
1	Karviná	6,7	Rokycany	4,2	Karviná	5,2
2	Ostrava-město	5,0	Plzeň-město	3,8	Sokolov	2,8
3	Most	4,8	Nymburk	2,3	Jeseník	2,6
4	Chomutov	4,7	Plzeň-jih	2,1	Ústí nad Labem	2,2
5	Bruntál	4,6	Příbram	1,9	Most	2,1
6	Ústí nad Labem	4,4	Madá Boleslav	1,9	Hodonín	2,1
7	Louny	4,2	Ústí nad Orlicí	1,5	Bruntál	2,1
8	Sokolov	3,9	Zdár nad Sázavou	0,9	Znojmo	1,9
9	Znojmo	3,9	Pelhřimov	0,6	Blansko	1,8
10	Hodonín	3,9	Benešov	0,6	Ostrava-město	1,7
11	Brno-město	3,8	Beroun	0,2	Litoměřice	1,6
12	Děčín	3,7	Jihlava	-0,1	Děčín	1,6
13	Jeseník	3,3	Tachov	-0,1	Frydek-Místek	1,6
14	Kladno	3,3	Frydek-Místek	-0,1	Přerov	1,5
15	Kolín	3,1	Praha	-0,3	Opava	1,3
16	Nymburk	3,0	Praha-východ	-0,3	Šumperk	1,3
17	Příbram	3,0	České Budějovice	-0,4	Zdár nad Sázavou	1,3
18	Přerov	3,0	Uherské Hradiště	-0,6	Louny	1,2
19	Liberec	2,9	Plzeň-sever	-0,7	Kroměříž	1,2
20	Jablonec nad Nisou	2,8	Zlín	-0,8	Jablonec nad Nisou	1,2
21	Šumperk	2,7	Jičín	-0,8	Třebíč	1,2
22	Semily	2,7	Brno-venkov	-0,9	Kladno	1,1
23	Teplice	2,7	Rakovník	-1,0	Břeclav	1,0
24	Třebíč	2,7	Havlíčkův Brod	-1,1	Brno-město	1,0
25	Mělník	2,7	Pardubice	-1,1	Trutnov	1,0
26	Kutná Hora	2,6	Trutnov	-1,2	Kolín	1,0
27	Frydek-Místek	2,6	Třebíč	-1,3	Nový Jičín	1,0
28	Zdár nad Sázavou	2,6	Klatovy	-1,4	Chomutov	0,9
29	Nový Jičín	2,5	Kladno	-1,6	Teplice	0,9
30	Litoměřice	2,5	Tábor	-1,6	Olomouc	0,8
31	Vsetín	2,4	Kolín	-1,7	Rakovník	0,8
32	Český Krumlov	2,4	Domažlice	-1,8	Havlíčkův Brod	0,8
33	Břeclav	2,4	Mělník	-1,9	Strakonice	0,8
34	Jihlava	2,4	Olomouc	-1,9	Příbram	0,7
35	Karlovy Vary	2,4	Brno-město	-2,0	Semily	0,7
36	Tachov	2,4	Cheb	-2,2	Kutná Hora	0,7
37	Kroměříž	2,3	Strakonice	-2,2	Liberec	0,7
38	Brno-venkov	2,3	Karviná	-2,3	Náchod	0,7
39	Beroun	2,3	Písek	-2,4	Vyškov	0,7
40	Tábor	2,3	Česká Lípa	-2,5	Vsetín	0,7
41	Rakovník	2,3	Blansko	-2,5	Jihlava	0,6
42	Náchod	2,2	Ostrava-město	-2,6	Mělník	0,6
43	Olomouc	2,2	Liberec	-2,6	Uherské Hradiště	0,6
44	Rokycany	2,2	Prachatice	-2,7	Česká Lípa	0,6
45	Opava	2,2	Nový Jičín	-2,8	Prostějov	0,6
46	Hradec Králové	2,2	Louny	-2,8	Hradec Králové	0,5
47	Strakonice	2,1	Břeclav	-2,8	Nymburk	0,5
48	Blansko	2,1	Kroměříž	-2,8	Tábor	0,5
49	Česká Lípa	2,0	Litoměřice	-2,8	Chrudim	0,5
50	Trutnov	2,0	Svitavy	-3,0	Zlín	0,5
51	Plzeň-město	2,0	Vsetín	-3,1	Karlovy Vary	0,5
52	Plzeň-sever	2,0	Chomutov	-3,2	České Budějovice	0,4
53	Svitavy	1,9	Kutná Hora	-3,3	Brno-venkov	0,4
54	Praha	1,9	Hradec Králové	-3,4	Jindřichův Hradec	0,4
55	Prostějov	1,9	Náchod	-3,5	Beroun	0,4
56	Havlíčkův Brod	1,9	Vyškov	-3,9	Svitavy	0,4
57	Vyškov	1,8	Jablonec nad Nisou	-3,9	Jičín	0,4
58	Domažlice	1,8	Hodonín	-3,9	Benešov	0,4
59	Zlín	1,8	Karlovy Vary	-4,1	Plzeň-sever	0,4
60	Uherské Hradiště	1,7	Chrudim	-4,1	Cheb	0,4
61	Chrudim	1,7	Teplice	-4,1	Písek	0,4
62	Pardubice	1,7	Bruntál	-4,2	Klatovy	0,4
63	Jičín	1,7	Sokolov	-4,3	Rokycany	0,3
64	Madá Boleslav	1,6	Děčín	-4,3	Český Krumlov	0,3
65	Cheb	1,6	Opava	-4,3	Prachatice	0,3
66	Klatovy	1,6	Praha-západ	-4,3	Plzeň-město	0,3
67	České Budějovice	1,6	Prostějov	-4,4	Praha-západ	0,3
68	Prachatice	1,5	Semily	-5,3	Ústí nad Orlicí	0,3
69	Ústí nad Orlicí	1,5	Rychnov nad Kněžnou	-5,6	Praha	0,2
70	Písek	1,5	Přerov	-6,0	Rychnov nad Kněžnou	0,2
71	Praha-západ	1,4	Šumperk	-6,0	Pelhřimov	0,2
72	Benešov	1,4	Znojmo	-8,1	Madá Boleslav	0,2
73	Plzeň-jih	1,4	Český Krumlov	-8,1	Plzeň-jih	0,2
74	Pelhřimov	1,3	Most	-8,5	Pardubice	0,1
75	Jindřichův Hradec	1,1	Jindřichův Hradec	-9,4	Domažlice	0,1
76	Rychnov nad Kněžnou	1,1	Ústí nad Labem	-9,5	Tachov	0,1
77	Praha-východ	1,1	Jeseník	-9,6	Praha-východ	0,1
	Celkem ČR	2,6	Celkem ČR	-2,5	Celkem ČR	0,6