



# Úřad práce ČR

Krajská pobočka Úřadu práce ČR v Ústí nad Labem

**Měsíční statistická zpráva**

**duben 2019**

Zprávu předkládá:

**Bc. Michal Tuček**

analytik trhu práce

**Ústí nad Labem 2019**



## Informace o nezaměstnanosti v Ústeckém kraji k 30. 4. 2019

V tomto měsíci celkový počet uchazečů o zaměstnání poklesl o 6,7 % na 25 128 osob, počet hlášených volných pracovních míst vzrostl o 1,4 % na 16 226 míst a podíl nezaměstnaných osob poklesl na 4,3 %.

K 30. 4. 2019 evidoval Úřad práce ČR (ÚP ČR), Krajská pobočka v Ústí n. L. celkem 25 128 uchazečů o zaměstnání. Jejich počet byl o 1 797 nižší než na konci předchozího měsíce, ve srovnání se stejným obdobím minulého roku je nižší o 4 353 osob. Z tohoto počtu bylo 22 760 dosažitelných uchazečů o zaměstnání ve věku 15 - 64 let. Bylo to o 1 739 méně než na konci předchozího měsíce. Ve srovnání se stejným obdobím minulého roku byl jejich počet nižší o 3 851 osob.

V průběhu měsíce bylo nově zaevidováno 3 741 osob. Ve srovnání s minulým měsícem to bylo méně o 324 osob a v porovnání se stejným obdobím předchozího roku méně o 55 osob.

Z evidence během měsíce odešlo celkem 5 538 uchazečů (ukončená evidence, vyřazení uchazeči). Bylo to o 788 osob více než v předchozím měsíci a o 343 osob více než ve stejném měsíci minulého roku. Do zaměstnání z nich ve sledovaném měsíci nastoupilo 3 479, tj. o 616 více než v předchozím měsíci a o 184 více než ve stejném měsíci minulého roku, 1 700 uchazečů o zaměstnání bylo umístěno prostřednictvím úřadu práce, tj. o 904 více než v předchozím měsíci a o 791 více než ve stejném období minulého roku, 2 059 uchazečů bylo vyřazeno bez umístění.

Meziměsíční pokles uchazečů byl zaznamenán ve všech okresech Ústeckého kraje, největší v okrese Litoměřice (-15,3 %) a nejmenší v okrese Most (-2,6 %).

Ke konci měsíce bylo evidováno na ÚP ČR, Krajské pobočce v Ústí n. L. 13 833 žen. Jejich podíl na celkovém počtu uchazečů činil 55,1 %. V evidenci bylo 4 469 osob se zdravotním postižením, což představovalo 17,8 % z celkového počtu nezaměstnaných.

Ke konci tohoto měsíce bylo evidováno 1 092 absolventů škol všech stupňů vzdělání a mladistvých, jejich počet klesl ve srovnání s předchozím měsícem o 61 osob a ve srovnání se stejným měsícem minulého roku byl nižší o 120 osob. Na celkové nezaměstnanosti se podíleli 4,3 %.



Podporu v nezaměstnanosti pobíralo 6 818 uchazečů o zaměstnání, tj. 27,1 % všech uchazečů vedených v evidenci.

Podíl nezaměstnaných osob, tj. počet dosažitelných uchazečů o zaměstnání ve věku 15 -64 let k obyvatelstvu stejného věku, klesl k 30. 4. 2019 na 4,3 %.

Podíl nezaměstnaných stejný nebo vyšší než republikový průměr vykazalo šest okresů, nejvyšší byl v okrese Most (5,7 %). Nejnižší podíl nezaměstnaných byl zaznamenán v okrese Litoměřice (2,7 %).

Podíl nezaměstnaných žen poklesl na 4,9 %, podíl nezaměstnaných mužů poklesl na 3,8 %.

Kraj evidoval k 30. 4. 2019 celkem 16 226 volných pracovních míst. Jejich počet byl o 223 vyšší než v předchozím měsíci a o 4 012 vyšší než ve stejném měsíci minulého roku. Na jedno volné pracovní místo připadalo v průměru 1,5 uchazeče, z toho nejvíce v okrese Ústí n. L. (2,8 UoZ). Z celkového počtu nahlášených volných míst bylo 899 vhodných pro osoby se zdravotním postižením (OZP), na jedno volné pracovní místo připadalo 5,0 OZP. Volných pracovních míst pro absolventy a mladistvé bylo registrováno 4 838, na jedno volné místo připadalo 0,2 uchazeče této kategorie.

V rámci aktivní politiky zaměstnanosti (APZ) bylo od počátku roku 2019 prostřednictvím příspěvků APZ podpořeno 1 396 osob, z toho bylo zařazeno 290 osob do rekvalifikačních kurzů.

Nejčastěji podporovanými obory činností prostřednictvím SÚPM - SVČ byly ke konci měsíce osobní služby (kosmetika, kadeřnictví, manikúra/pedikúra), maloobchodní činnost, vedení účetnictví a daňové evidence, výroba textilních výrobků, stavebnictví (přípravné a dokončovací stavební práce, truhlářství a podlahářství, vodoinstalatérství a topenářství), fotografické služby či zpracování dřeva.

Informace o vývoji nezaměstnanosti v ČR v elektronické formě jsou zveřejněny na internetové adrese <http://portal.mpsv.cz/sz/stat>.



## 1. Základní charakteristika vývoje nezaměstnanosti a volných pracovních míst v Ústeckém kraji

Tabulka č. 1 - Vývoj nezaměstnanosti

Ukazatel (celkový stav)	Stav k		
	30. 4. 2018	31. 3. 2019	30. 4. 2019
evidovaní uchazeči o zaměstnání	29 481	26 925	<b>25 128</b>
- z toho ženy	15 661	14 525	<b>13 833</b>
absolventi a mladiství	1 212	1 153	<b>1 092</b>
uchazeči se zdravotním postižením	5 195	4 648	<b>4 469</b>
uchazeči s nárokem na Pvn	6 846	7 790	<b>6 818</b>
podíl nezaměstnaných osob (v %)	5,0	4,6	<b>4,3</b>
volná pracovní místa	12 214	16 003	<b>16 226</b>
počet uchazečů na 1 volné pracovní místo	2,4	1,7	<b>1,5</b>

Tabulka č. 2 - Tok nezaměstnanosti

Ukazatel	Počet uchazečů ve sledovaném měsíci		
	duben 2018	březen 2019	<b>duben 2019</b>
nově evidovaní uchazeči o zaměstnání	3 796	4 065	<b>3 741</b>
uchazeči s ukončenou evidencí a vyřazení	5 195	4 750	<b>5 538</b>
- z toho umístění celkem	3 295	2 863	<b>3 479</b>
- z toho umístění úřadem práce	909	796	<b>1 700</b>

Tabulka č. 3. - Nezaměstnanost v okresech k 30. 4. 2019

Okres	Počet nezaměstnaných		Volná pracovní místa	Počet uchazečů na 1 VPM	Podíl nezaměstnaných osob (v %)
	celkem	z toho ženy			
Děčín	3 783	2 054	2 117	1,8	4,1
Chomutov	4 451	2 569	4 019	1,1	5,0
Litoměřice	2 363	1 343	1 447	1,6	2,7
Louny	2 958	1 639	2 501	1,2	4,6
Most	4 489	2 577	1 716	2,6	5,7
Teplice	2 784	1 547	2 874	1,0	2,9
Ústí nad Labem	4 300	2 104	1 552	2,8	5,1
<b>Ústecký kraj</b>	<b>25 128</b>	<b>13 833</b>	<b>16 226</b>	<b>1,5</b>	<b>4,3</b>
Česká republika	209 828	110 348	339 919	0,6	2,7



## 2. Vybrané nástroje aktivní politiky zaměstnanosti v Ústeckém kraji

Tabulka č. 4 - Osoby podpořené v rámci APZ a rekvalifikace uchazečů a zájemců o zaměstnání

ukazatel (celkový počet)	Stav k		Celkem od počátku roku do	
	30. 4. 2018	30. 4. 2019	30. 4. 2018	30. 4. 2019
<b>osoby podpořené v rámci APZ</b>				
veřejně prospěšné práce (VPP)	1 242	967	498	721
veřejně prospěšné práce (VPP) - ESF <sup>1)</sup>	672	0	308	0
společensky účelná prac. místa (SÚPM)	78	20	30	92
společensky účelná prac. místa (SÚPM)-ESF <sup>1)</sup>	1 681	677	763	157
SÚPM - samostatně výděleč. činnost (SVČ)	59	64	16	10
SÚPM - samostatně výděleč. činnost (SVČ)-ESF <sup>1)</sup>	0	0	0	0
zřízení pracovního místa pro OZP (bez SVČ)	333	255	46	28
zřízení pracovního místa pro OZP - SVČ	9	5	1	0
ostatní nástroje APZ	270	242	193	98
<b>rekvalifikace uchazečů a zájemců o zaměstnání</b>				
uchazeči a zájemci zařazení do rekvalifikací	0	1	0	2
uchazeči a zájemci zařazení do rekvalifikací - ESF <sup>1)</sup>	43	20	169	120
uchazeči a zájemci, kteří zahájili zvolenou rekvalifikaci	0	0	0	0
uchazeči a zájemci, kteří zahájili zvolenou rekvalifikaci - ESF <sup>1)</sup>	41	24	260	168
<b>Osoby podpořené v rámci APZ celkem</b>	<b>4 428</b>	<b>2 275</b>	<b>2 284</b>	<b>1 396</b>

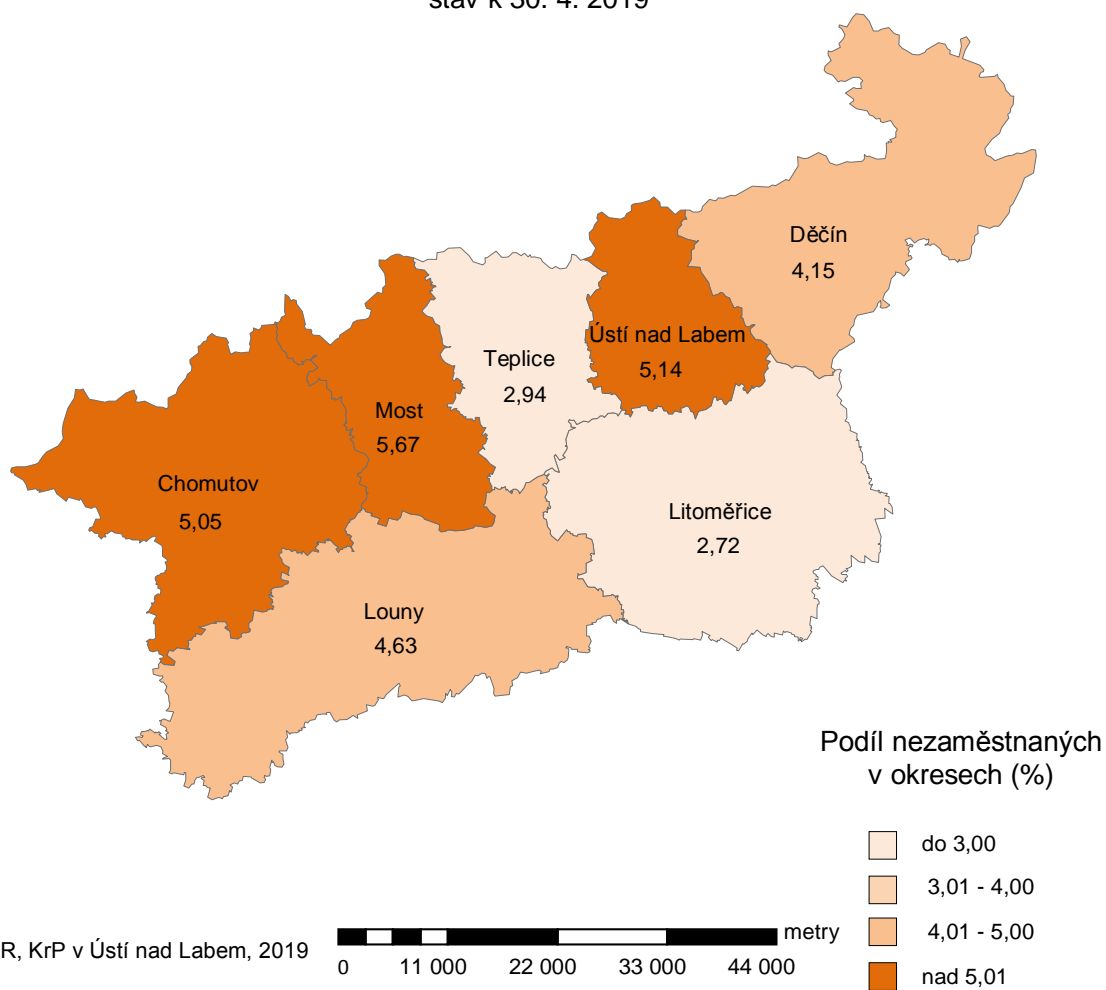
<sup>1)</sup> financováno převážně z Evropského sociálního fondu

Podrobnější statistické údaje o nástrojích APZ naleznete na stránkách Integrovaného portálu MPSV, v měsíčních statistikách nezaměstnanosti:

<http://portal.mpsv.cz/sz/stat/nz/mes>

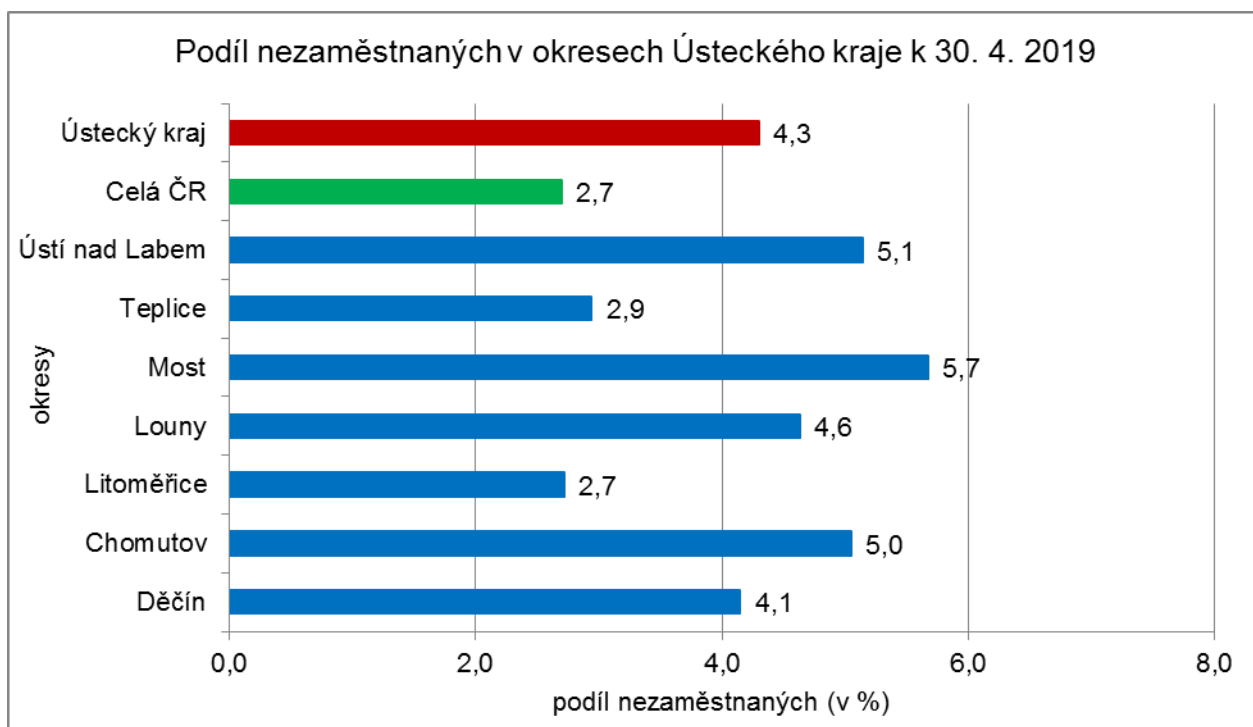
### 3. MAPA - ArcView - Podíl nezaměstnaných v okresech kraje (mapa kraje)

#### Podíl nezaměstnaných na obyvatelstvu ve věku 15-64 let okresy Ústeckého kraje stav k 30. 4. 2019

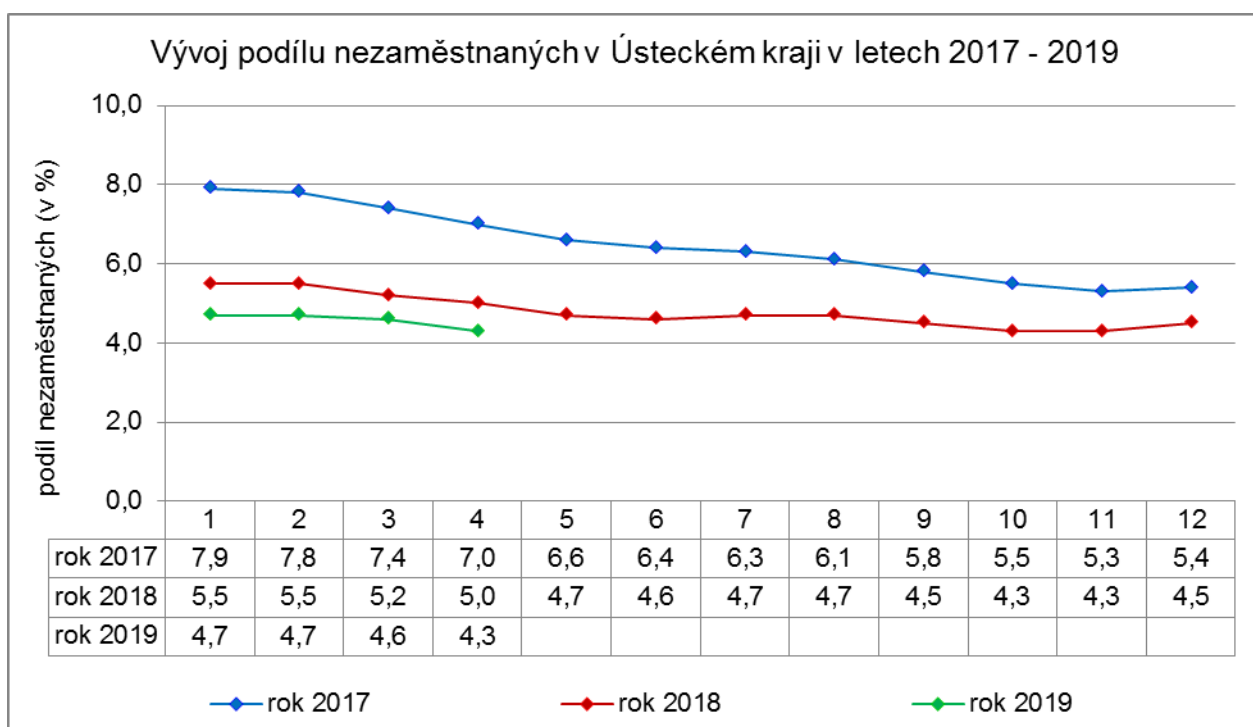


#### 4. GRAFY

Graf 1: Podíl nezaměstnaných osob v okresech Ústeckého kraje a v ČR k 30. 4. 2019

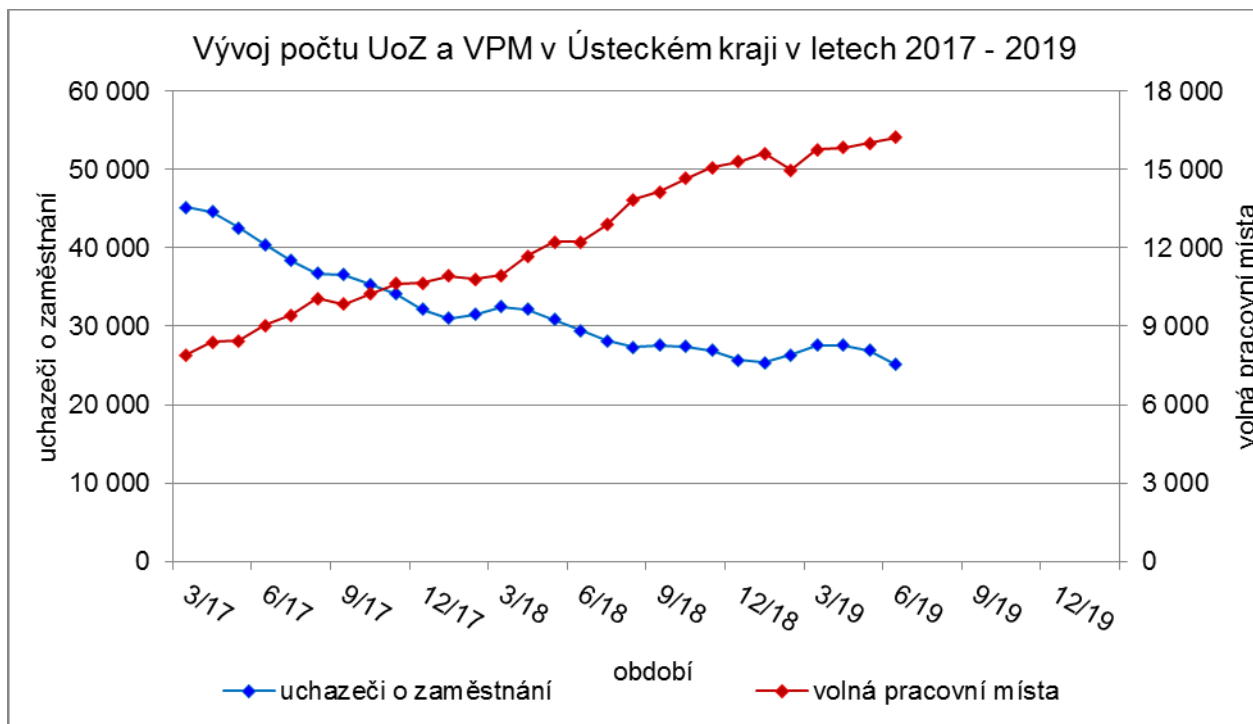


Graf 2: Vývoj podílu nezaměstnaných v Ústeckém kraji v letech 2017 - 2019

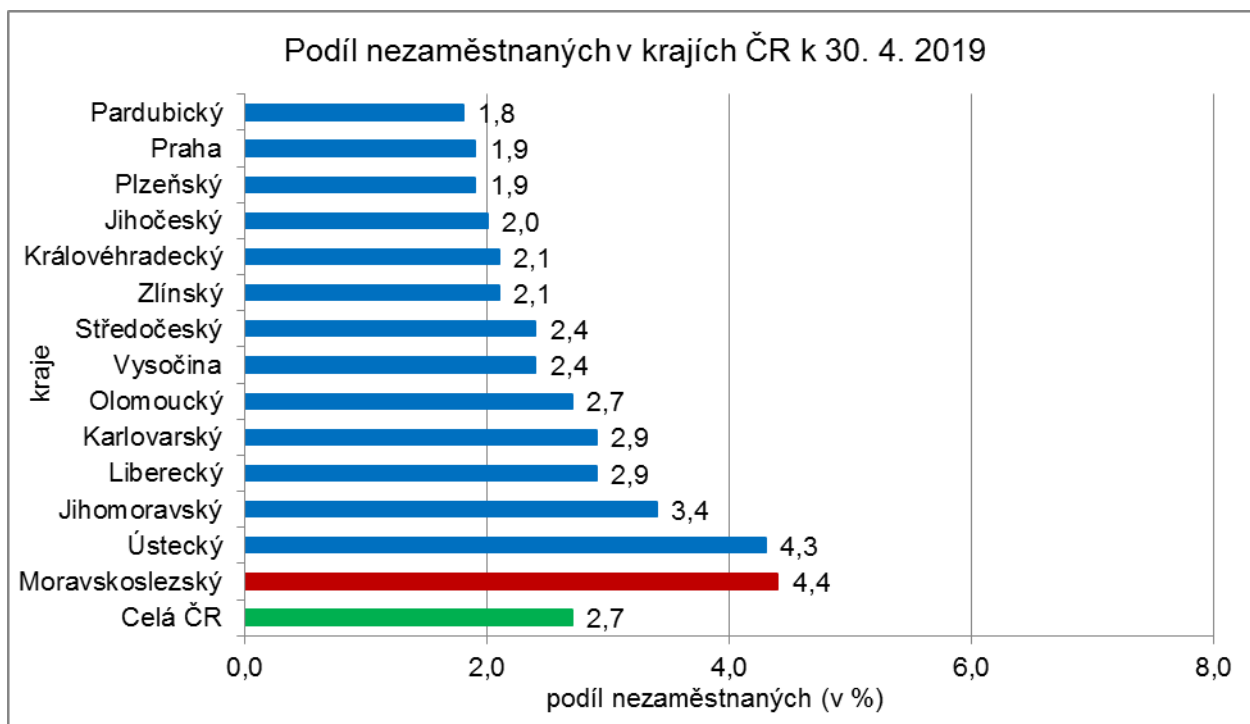




Graf 3: Vývoj počtu uchazečů a volných míst v Ústeckém kraji v letech 2017 - 2019



Graf 4: Podíl nezaměstnaných osob v jednotlivých krajích ČR k 30. 4. 2019







## 5. Setřídění okresů k 30. 4. 2019 (z celorepublikové statistiky)

podíl nezaměstnaných (v %)		meziměsíční přírůstek/úbytek nezaměstnaných (v %)		počet uchazečů na 1 VPM		
1	Karviná	6,9	Pizeň-město	-0,3	Karviná	5,0
2	<b>Most</b>	<b>5,7</b>	Praha-západ	-1,0	Sokolov	2,8
3	Ostrava-město	5,2	Praha-východ	-1,3	Jeseník	2,8
4	<b>Ústí nad Labem</b>	<b>5,1</b>	Karviná	-1,5	<b>Ústí nad Labem</b>	<b>2,8</b>
5	Bruntál	5,1	Praha	-1,9	<b>Most</b>	<b>2,6</b>
6	<b>Chomutov</b>	<b>5,0</b>	Brno-město	-2,2	Bruntál	2,5
7	Znojmo	4,9	<b>Most</b>	<b>-2,6</b>	Znojmo	2,4
8	<b>Louny</b>	<b>4,6</b>	Sokolov	-3,1	Hodonín	2,2
9	Hodonín	4,4	Ostrava-město	-3,3	Ostrava-město	1,9
10	Sokolov	4,3	Rokycany	-3,4	Blansko	1,9
11	<b>Děčín</b>	<b>4,1</b>	<b>Ústí nad Labem</b>	<b>-4,1</b>	<b>Děčín</b>	<b>1,8</b>
12	Jeseník	4,1	Brno-venkov	-5,0	Frydek-Místek	1,7
13	Brno-město	4,0	Kladno	-5,2	Opava	1,7
14	Kladno	3,4	Jablonec nad Nisou	-5,3	<b>Litoměřice</b>	<b>1,6</b>
15	Kolín	3,3	Jičín	-5,3	Přerov	1,6
16	Přerov	3,3	Kolín	-5,4	Šumperk	1,5
17	Příbram	3,2	<b>Teplice</b>	<b>-5,4</b>	Jablonec nad Nisou	1,5
18	Liberec	3,2	<b>Chomutov</b>	<b>-5,5</b>	Kroměříž	1,4
19	Český Krumlov	3,1	Hradec Králové	-5,6	Zdár nad Sázavou	1,4
20	Šumperk	3,1	Karlovy Vary	-5,6	Třebíč	1,3
21	Jablonec nad Nisou	3,0	Liberec	-5,7	Kladno	1,3
22	Nymburk	3,0	Domažlice	-5,8	Břeclav	1,2
23	Třebíč	3,0	Trutnov	-6,0	<b>Louny</b>	<b>1,2</b>
24	Semily	3,0	Blansko	-6,2	Brno-město	1,1
25	<b>Teplice</b>	<b>2,9</b>	Vyškov	-6,3	<b>Chomutov</b>	<b>1,1</b>
26	Kutná Hora	2,9	Beroun	-6,6	Kolín	1,1
27	Mělník	2,9	Pizeň-sever	-7,0	Trutnov	1,0
28	Nový Jičín	2,7	Prostějov	-7,4	Nový Jičín	1,0
29	Břeclav	2,7	<b>Louny</b>	<b>-7,8</b>	Rakovník	1,0
30	<b>Litoměřice</b>	<b>2,7</b>	Cheb	-7,8	<b>Teplice</b>	<b>1,0</b>
31	Zdár nad Sázavou	2,7	Madá Boleslav	-7,9	Havlíčkův Brod	0,9
32	Vsetín	2,7	Havlíčkův Brod	-8,1	Olomouc	0,9
33	Frydek-Místek	2,6	Nový Jičín	-8,2	Příbram	0,9
34	Karlovy Vary	2,6	Ústí nad Orlicí	-8,4	Náchod	0,9
35	Tábor	2,6	Příbram	-8,8	Strakonice	0,8
36	Kroměříž	2,6	Česká Lípa	-9,0	Kutná Hora	0,8
37	Náchod	2,5	Pizeň-ih	-9,1	Vyškov	0,8
38	Opava	2,5	Uherské Hradiště	-9,1	Semily	0,8
39	Jihlava	2,4	Přerov	-9,2	Mělník	0,8
40	Rakovník	2,4	<b>Děčín</b>	<b>-9,5</b>	Liberec	0,7
41	Brno-venkov	2,4	Zlín	-9,6	Prostějov	0,7
42	Tachov	2,4	Mělník	-9,7	Vsetín	0,7
43	Hradec Králové	2,4	Pardubice	-9,8	Jihlava	0,7
44	Olomouc	2,4	Frydek-Místek	-9,9	Uherské Hradiště	0,6
45	Beroun	2,3	Kroměříž	-10,1	Česká Lípa	0,6
46	Blansko	2,3	Olomouc	-10,1	Hradec Králové	0,6
47	Strakonice	2,2	Pelhřimov	-10,4	Chrudim	0,6
48	Česká Lípa	2,2	Kutná Hora	-10,5	Tábor	0,6
49	Svitavy	2,2	Jihlava	-10,5	Jindřichův Hradec	0,6
50	Rokycany	2,2	Benešov	-10,5	Nymburk	0,5
51	Trutnov	2,1	Nymburk	-10,8	Svitavy	0,5
52	Pizeň-sever	2,1	Opava	-11,0	Brno-venkov	0,5
53	Prostějov	2,0	Semily	-11,0	Písek	0,5
54	Vyškov	2,0	České Budějovice	-11,0	Klatovy	0,5
55	Havlíčkův Brod	2,0	Hodonín	-11,1	Karlovy Vary	0,5
56	Pizeň-město	1,9	Šumperk	-11,2	Jičín	0,5
57	Praha	1,9	Bruntál	-11,2	České Budějovice	0,5
58	Chrudim	1,9	Tachov	-11,4	Benešov	0,5
59	Klatovy	1,8	Tábor	-11,5	Zlín	0,5
60	Domažlice	1,8	Vsetín	-11,7	Beroun	0,5
61	Uherské Hradiště	1,8	Klatovy	-11,7	Cheb	0,4
62	Pardubice	1,8	Rakovník	-11,8	Český Krumlov	0,4
63	Zlín	1,8	Rychnov nad Kněžnou	-11,8	Pizeň-sever	0,4
64	Prachatice	1,7	Český Krumlov	-12,4	Prachatice	0,3
65	Cheb	1,7	Písek	-13,7	Rokycany	0,3
66	Písek	1,7	Strakonice	-14,0	Praha	0,3
67	Jičín	1,7	Prachatice	-14,5	Pizeň-město	0,2
68	Madá Boleslav	1,6	Náchod	-14,7	Ústí nad Orlicí	0,2
69	České Budějovice	1,6	Třebíč	-14,9	Rychnov nad Kněžnou	0,2
70	Praha-západ	1,5	<b>Litoměřice</b>	<b>-15,3</b>	Pelhřimov	0,2
71	Benešov	1,5	Znojmo	-15,8	Madá Boleslav	0,2
72	Ústí nad Orlicí	1,4	Zdár nad Sázavou	-15,8	Domažlice	0,2
73	Pizeň-ih	1,4	Chrudim	-18,2	Pizeň-ih	0,2
74	Jindřichův Hradec	1,4	Svitavy	-19,1	Praha-západ	0,1
75	Pelhřimov	1,3	Břeclav	-20,0	Pardubice	0,1
76	Rychnov nad Kněžnou	1,2	Jeseník	-20,3	Tachov	0,1
77	Praha-východ	1,1	Jindřichův Hradec	-24,8	Praha-východ	0,1
	<b>Celkem ČR</b>	<b>2,7</b>	<b>Celkem ČR</b>	<b>-7,6</b>	<b>Celkem ČR</b>	<b>0,6</b>