



# Krajská pobočka Úřadu práce ČR v Ústí nad Labem

## **Měsíční statistická zpráva** *únor 2019*

**Zpracoval:** *Bc. Michal Tuček*

<http://portal.mpsv.cz/upcr/kp/ulk/informace/bulletiny>



## **Informace o nezaměstnanosti v Ústeckém kraji k 28. 2. 2019**

V tomto měsíci celkový počet uchazečů o zaměstnání vzrostl o méně než 0,1 % na 27 610 osob, počet hlášených volných pracovních míst vzrostl na 15 833 míst a podíl nezaměstnaných osob zůstal na 4,7 %.

K 28. 2. 2019 evidoval Úřad práce ČR (ÚP ČR), Krajská pobočka v Ústí nad Labem celkem 27 610 uchazečů o zaměstnání. Jejich počet byl o 10 vyšší než na konci předchozího měsíce a ve srovnání se stejným obdobím minulého roku nižší o 4 537 osob. Z uvedeného počtu bylo 25 163 dosažitelných uchazečů o zaměstnání ve věku 15 - 64 let. Bylo to o 36 osob než na konci předchozího měsíce. Ve srovnání se stejným obdobím minulého roku byl jejich počet nižší o 4 044 uchazečů.

V průběhu měsíce bylo nově zaevidováno 3 934 osob. Ve srovnání s minulým měsícem jich bylo méně o 1 562 osob a v porovnání se stejným obdobím předchozího roku více o 48 osob.

Z evidence během měsíce odešlo celkem 3 924 uchazečů (ukončená evidence, vyřazení uchazeči). Bylo to o 307 osob méně než v předchozím měsíci a o 294 osob méně než ve stejném měsíci minulého roku. Do zaměstnání z nich ve sledovaném měsíci nastoupilo 2 291, tj. o 17 méně než v předchozím měsíci a o 239 méně než ve stejném měsíci minulého roku, 443 uchazečů o zaměstnání bylo umístěno prostřednictvím úřadu práce, tj. o 59 více než v předchozím měsíci a o 188 méně než ve stejném období minulého roku, 1 633 uchazečů bylo vyřazeno bez umístění (sankčně, ostatní).

Meziměsíční nárůst uchazečů byl zaznamenán ve čtyřech okresech kraje, největší v okrese Ústí n. L. (4,3 %). Největší pokles byl v okrese Litoměřice (-2,7 %).

Ke konci měsíce bylo evidováno na ÚP ČR, Krajské pobočce v Ústí n. L. 14 690 žen. Jejich podíl na celkovém počtu uchazečů činil 53,2 %. V evidenci bylo 4 704 osob se zdravotním postižením, což představovalo 17,0 % z celkového počtu nezaměstnaných.

Ke konci tohoto měsíce bylo evidováno 1 217 absolventů škol všech stupňů vzdělání a mladistvých, jejichž počet klesl ve srovnání s předchozím měsícem o 30 osob a ve srovnání se stejným měsícem minulého roku byl nižší o 76 osob. Na celkové nezaměstnanosti se podíleli 4,4 %.

Podporu v nezaměstnanosti pobíralo 8 180 uchazečů o zaměstnání, tj. 29,6 % všech uchazečů vedených v evidenci.



Podíl nezaměstnaných osob, tj. počet dosažitelných uchazečů o zaměstnání ve věku 15 - 64 let k obyvatelstvu stejného věku, k 28. 2. 2019 meziměsíčně stagnoval na 4,7 %.

Podíl nezaměstnaných stejný nebo vyšší než republikový průměr vykazalo všech sedm okresů, nejvyšší byl v okrese Most (5,9 %). Nejnižší podíl nezaměstnaných byl zaznamenán v okrese Teplice (3,3 %). Podíl nezaměstnaných žen stagnoval na 5,2 % a podíl nezaměstnaných na 4,3 %.

Kraj evidoval k 28. 2. 2019 celkem 15 833 volných pracovních míst. Jejich počet byl o 85 vyšší než v předchozím měsíci a o 4 162 vyšší než ve stejném měsíci minulého roku. Na jedno volné pracovní místo připadalo v průměru 1,7 uchazeče, z toho nejvíce v okrese Ústí n. L. (3,3) a nejméně v okrese Teplice (1,1). Z celkového počtu nahlášených volných míst bylo 702 vhodných pro osoby se zdravotním postižením (OZP), na jedno volné pracovní místo připadalo 6,7 OZP. Volných pracovních míst pro absolventy a mladistvé bylo registrováno 4 320, na jedno volné místo připadalo 0,3 uchazečů této kategorie.

V rámci aktivní politiky zaměstnanosti (APZ) bylo od počátku roku 2019 prostřednictvím příspěvků podpořeno 465 osob, do rekvalifikačních kurzů bylo zařazeno 138 osob.

Nejčastěji podporovanými obory činností prostřednictvím SÚPM - SVČ byly ke konci měsíce osobní služby (kosmetika, kadeřnictví, manikúra/pedikúra), velkoobchodní a maloobchodní činnost, stavebnictví (přípravné a dokončovací stavební práce, truhlářství a podlahářství), vedení účetnictví a daňové evidence, výroba textilních výrobků, fotografické služby aj.

Informace o vývoji nezaměstnanosti v ČR v elektronické formě jsou zveřejněny na internetové adrese <http://portal.mpsv.cz/sz/stat>.



## 1. Základní charakteristika vývoje nezaměstnanosti a volných pracovních míst v únor 2019

Tabulka č. 1 - Vývoj nezaměstnanosti

Ukazatel		Stav k		
		28.2.2019	31.1.2019	28.2.2019
evidovaní uchazeči o zaměstnání		44 624	27 600	<b>27 610</b>
- z toho	ženy	22 697	14 830	<b>14 690</b>
	absolventi a mladiství	1 788	1 247	<b>1 217</b>
	uchazeči se zdravotním postižením	6 480	4 717	<b>4 704</b>
uchazeči s nárokem na Pvn		9 518	8 324	<b>8 180</b>
podíl nezaměstnaných osob (v %) <sup>1)</sup>		7,8	4,7	<b>4,7</b>
volná pracovní místa		8 388	15 748	<b>15 833</b>
počet uchazečů na 1 volné pracovní místo		5,4	1,8	<b>1,7</b>

<sup>1)</sup> od ledna 2013 nový ukazatel registrované nezaměstnanosti

Tabulka č. 2 - Tok nezaměstnanosti

Ukazatel	Počet uchazečů ve sledovaném měsíci		
	Únor 2018	Leden 2019	Únor 2019
nově evidovaní uchazeči o zaměstnání	3 886	5 496	<b>3 934</b>
uchazeči s ukončenou evidencí a vyřazení	4 218	4 231	<b>3 924</b>
- z toho umístění celkem	2 530	2 308	<b>2 291</b>
- z toho umístění úřadem práce	631	384	<b>443</b>

Tabulka č. 3. - Nezaměstnanost v okresech k 28. 2. 2019

Okres	Počet nezaměstnaných		Volná pracovní místa	Počet uchazečů na 1 VPM	Podíl nezaměst. osob (v %)
	Celkem	z toho ženy			
Děčín	4 380	2 237	1 976	2,2	4,8
Chomutov	4 560	2 546	3 924	1,2	5,2
Litoměřice	3 086	1 632	1 785	1,7	3,7
Louny	3 272	1 712	1 934	1,7	5,2
Most	4 717	2 680	1 898	2,5	5,9
Teplice	3 134	1 709	2 945	1,1	3,3
Ústí nad Labem	4 461	2 174	1 371	3,3	5,3
<b>Ústecký kraj</b>	<b>27 610</b>	<b>14 690</b>	<b>15 833</b>	<b>1,7</b>	<b>4,7</b>
Česká republika	241 417	119 163	333 111	0,7	3,2



## 2. Nástroje aktivní politiky zaměstnanosti v lednu 2019

Tabulka č. 4 - Osoby podpořené v rámci APZ a rekvalifikace uchazečů a zájemců o zaměstnání

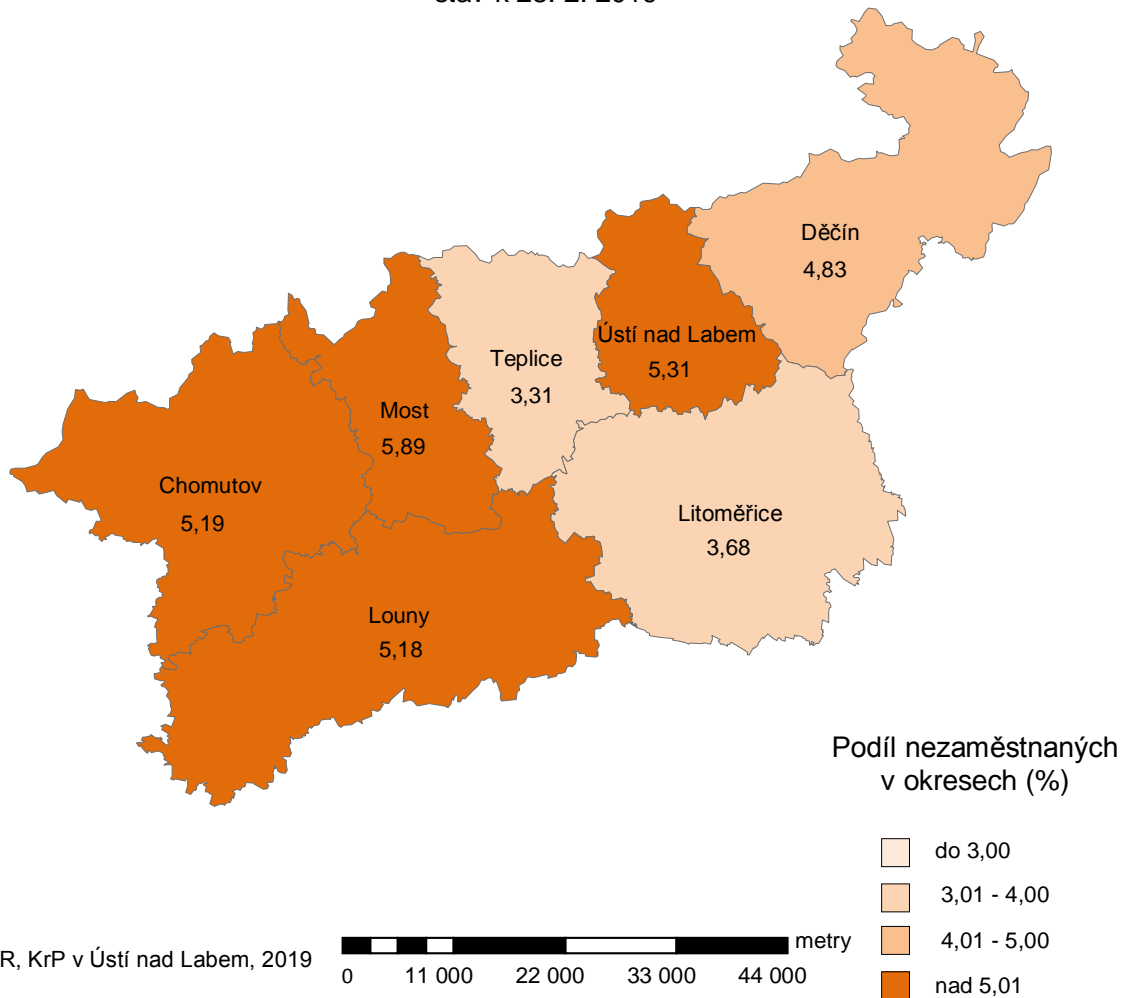
Ukazatel (celkový počet)	Stav k		Celkem od počátku roku do	
	28.2.2018	28.2.2019	28.2.2018	28.2.2019
<b>osoby podpořené v rámci APZ</b>				
veřejně prospěšné práce (VPP)	1 222	1 156	79	243
veřejně prospěšné práce (VPP) - ESF <sup>1)</sup>	568	0	108	0
společensky účelná pracovní místa (SÚPM)	177	132	21	91
společensky účelná pracovní místa (SÚPM) - ESF <sup>1)</sup>	1 650	827	415	65
SÚPM - samostatně výdělečná činnost (SVČ)	71	65	7	4
SÚPM - samostatně výdělečná činnost (SVČ) - ESF <sup>1)</sup>	0	0	0	0
chráněná pracovní místa - zřízená	352	266	26	18
chráněná pracovní místa - SVČ osob se ZP	9	6	1	0
ostatní nástroje APZ	265	271	100	44
<b>rekvalifikace uchazečů a zájemců o zaměstnání</b>				
uchazeči a zájemci zařazení do rekvalifikací	0	0	0	0
uchazeči a zájemci zařazení do rekvalifikací - ESF <sup>1)</sup>	21	28	34	41
uchazeči a zájemci, kteří zahájili zvolenou rekvalifikaci	0	0	0	0
uchazeči a zájemci, kteří zahájili zvolenou rekvalifikaci - ESF <sup>1)</sup>	5	38	71	97
<b>Osoby podpořené v rámci APZ celkem</b>	<b>4 340</b>	<b>2 789</b>	<b>862</b>	<b>603</b>

<sup>1)</sup> financováno převážně z Evropského sociálního fondu

Podrobnější statistické údaje o nástrojích aktivní politiky zaměstnanosti naleznete na stránkách Integrovaného portálu MPSV, v měsíčních statistikách nezaměstnanosti <http://portal.mpsv.cz/sz/stat/nz/mes>.

**3. MAPA - ArcView - Podíl nezaměstnaných v okresech kraje (mapa kraje)**

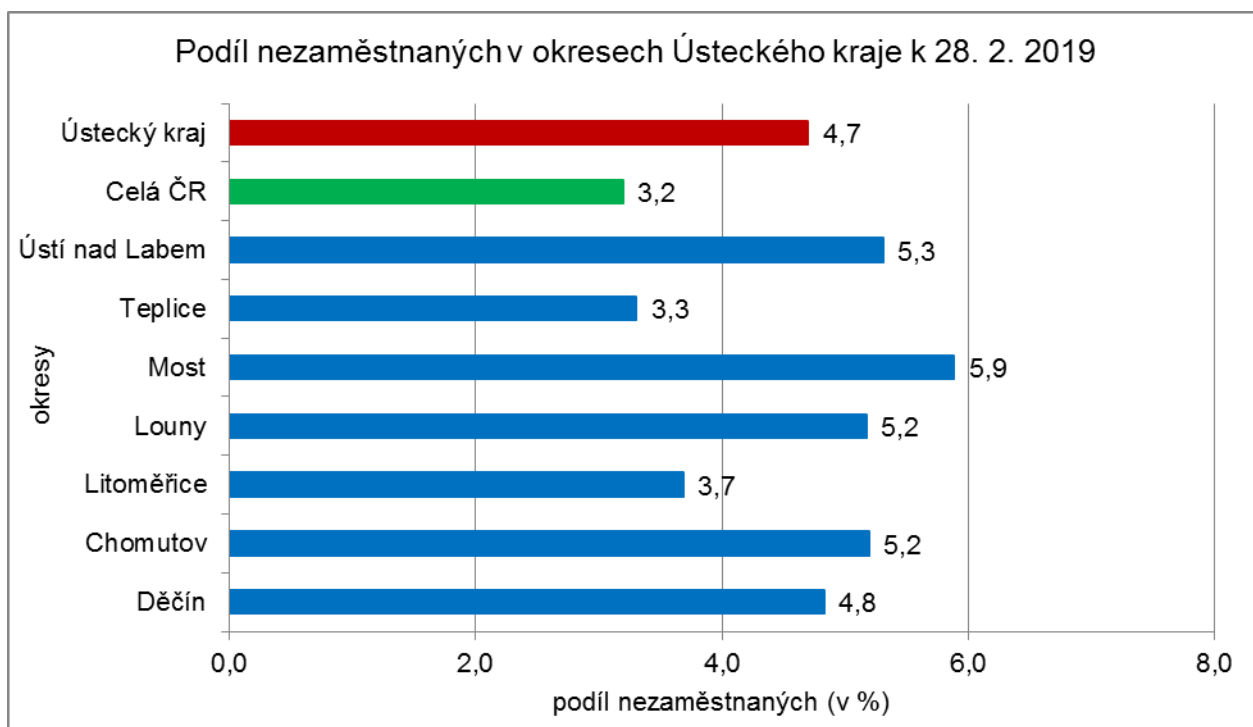
**Podíl nezaměstnaných  
na obyvatelstvu ve věku 15-64 let**  
okresy Ústeckého kraje  
stav k 28. 2. 2019



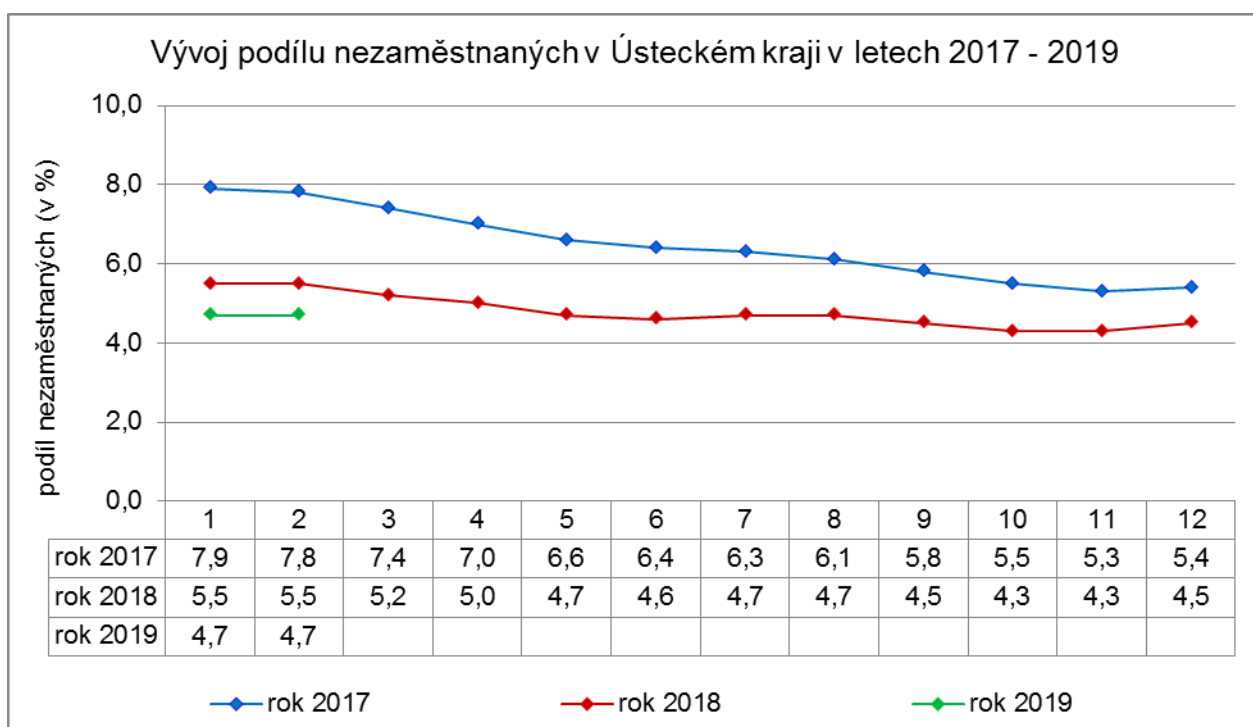


## 4. GRAFY

### 1. Podíl nezaměstnaných osob v okresech Ústeckého kraje a v ČR k 28. 2. 2019

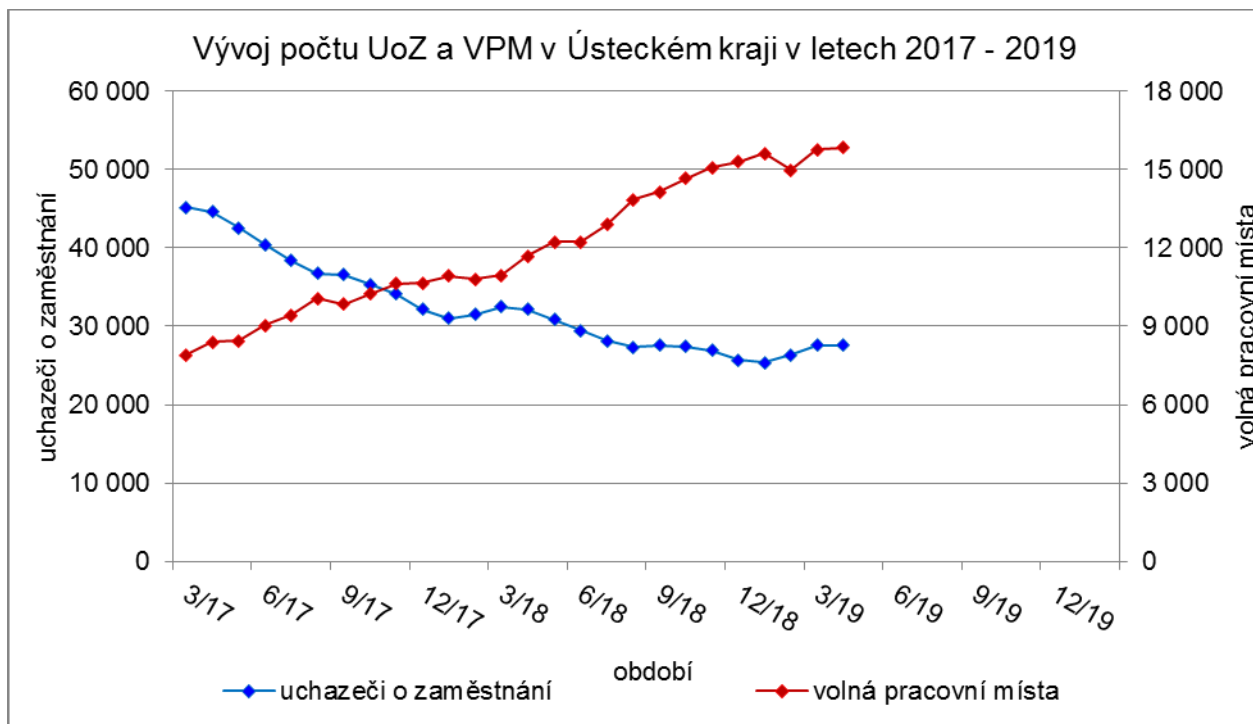


### 2. Vývoj podílu nezaměstnaných v Ústeckém kraji v letech 2017 - 2019 (v %)

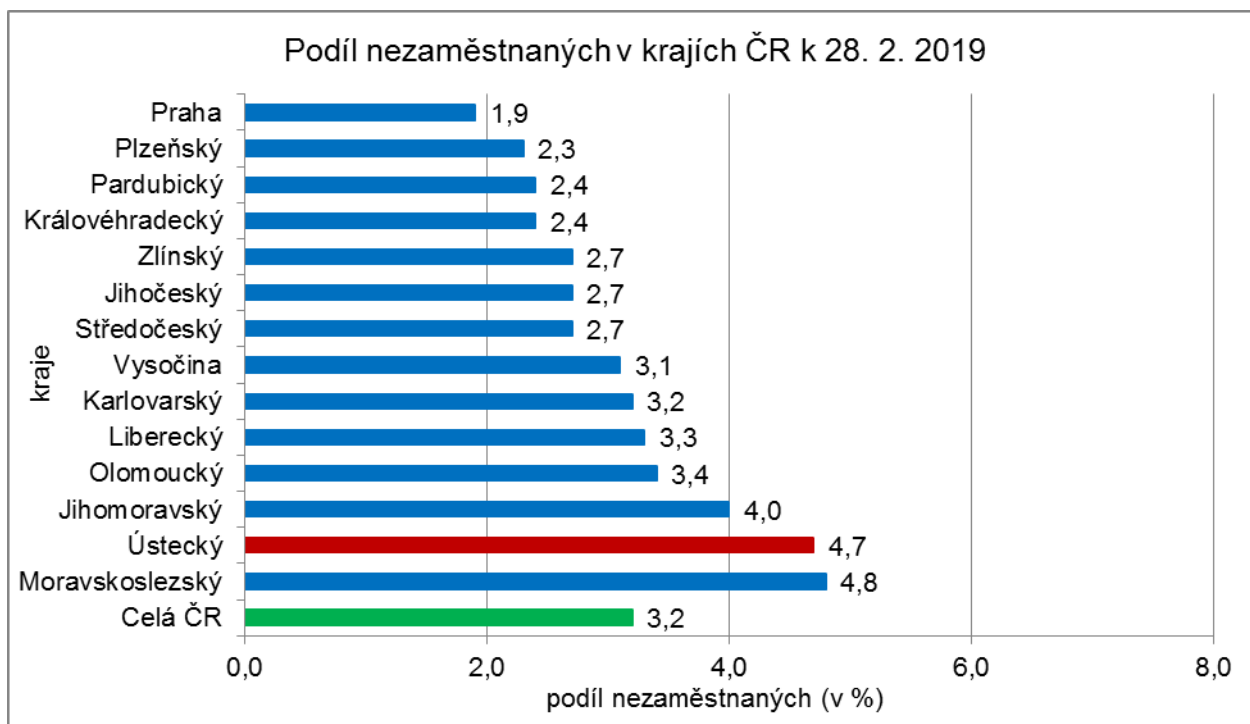




### 3. Vývoj počtu uchazečů a VPM v Ústeckém kraji v letech 2017 - 2019



### 4. Podíl nezaměstnaných osob v jednotlivých krajích ČR k 28. 2. 2019 (v %)







## Setřídění okresů k 28. 2. 2019

podíl nezaměstnaných (v %)		meziměsíční přírůstek/úbytek nezaměstnaných (v %)		počet uchazečů na 1 VPM		
1	Karviná	7,1	Písek	4,7	Karviná	5,2
2	Znojmo	6,6	<b>Ústí nad Labem</b>	<b>4,3</b>	Jeseník	4,5
3	Bruntál	6,1	Plzeň-sever	1,6	Znojmo	4,0
4	<b>Most</b>	<b>5,9</b>	Benešov	1,6	<b>Ústí nad Labem</b>	<b>3,3</b>
5	Jeseník	5,8	Plzeň-město	1,1	Bruntál	3,0
6	Hodonín	5,4	<b>Teplice</b>	<b>0,8</b>	Hodonín	2,6
7	Ostrava-město	5,4	<b>Most</b>	<b>0,5</b>	Sokolov	2,6
8	<b>Ústí nad Labem</b>	<b>5,3</b>	<b>Louny</b>	<b>0,5</b>	<b>Most</b>	<b>2,5</b>
9	<b>Chomutov</b>	<b>5,2</b>	Prachatice	0,4	<b>Děčín</b>	<b>2,2</b>
10	<b>Louny</b>	<b>5,2</b>	Kladno	0,3	Frýdek-Místek	2,1
11	<b>Děčín</b>	<b>4,8</b>	Kolín	0,2	Opava	2,1
12	Sokolov	4,5	Semily	0,2	Přerov	2,1
13	Brno-město	4,2	Kutná Hora	-0,2	Blansko	1,9
14	Přerov	4,1	Ostrava-město	-0,2	Kroměříž	1,9
15	Český Krumlov	4,1	Karlovy Vary	-0,3	Ostrava-město	1,9
16	Třebíč	4,0	Liberec	-0,4	Šumperk	1,8
17	Příbram	3,9	Karviná	-0,4	Třebíč	1,8
18	Břeclav	3,9	Tábor	-0,5	Jablonec nad Nisou	1,8
19	Šumperk	3,8	Mělník	-0,7	<b>Litoměřice</b>	<b>1,7</b>
20	Kolín	3,7	Praha-západ	-1,0	<b>Louny</b>	<b>1,7</b>
21	Kladno	3,7	Cheb	-1,0	Zdár nad Sázavou	1,6
22	Nymburk	3,7	Brno-venkov	-1,1	Břeclav	1,5
23	<b>Litoměřice</b>	<b>3,7</b>	Rakovník	-1,1	Kladno	1,4
24	Kutná Hora	3,6	Hradec Králové	-1,1	Brno-město	1,2
25	Semily	3,6	Brno-město	-1,2	Strakonice	1,2
26	Zdár nad Sázavou	3,6	Břeclav	-1,2	Příbram	1,2
27	Liberec	3,5	Příbram	-1,2	Nový Jičín	1,2
28	Mělník	3,4	Blansko	-1,2	Havlíčkův Brod	1,2
29	Jablonec nad Nisou	3,4	Svitavy	-1,2	<b>Chomutov</b>	<b>1,2</b>
30	Vsetín	3,4	<b>Chomutov</b>	<b>-1,3</b>	Kutná Hora	1,2
31	Tábor	3,4	Nový Jičín	-1,3	Trutnov	1,1
32	<b>Teplice</b>	<b>3,3</b>	Třebíč	-1,3	Náchod	1,1
33	Náchod	3,2	Beroun	-1,4	Kolín	1,1
34	Nový Jičín	3,2	Vsetín	-1,4	<b>Teplice</b>	<b>1,1</b>
35	Kroměříž	3,2	Praha-východ	-1,4	Rakovník	1,0
36	Strakonice	3,2	Jablonec nad Nisou	-1,4	Olomouc	1,0
37	Rakovník	3,2	Vyškov	-1,6	Semily	1,0
38	Frýdek-Místek	3,1	Přerov	-1,6	Jindřichův Hradec	0,9
39	Svitavy	3,1	Pardubice	-1,6	Mělník	0,9
40	Jihlava	3,1	Česká Lípa	-1,7	Uherské Hradiště	0,9
41	Karlovy Vary	3,1	Praha	-1,7	Chrudim	0,9
42	Opava	3,1	Šumperk	-1,7	Vyškov	0,9
43	Tachov	3,1	Náchod	-1,8	Liberec	0,8
44	Olomouc	2,9	Chrudim	-1,8	Vsetín	0,8
45	Chrudim	2,8	Strakonice	-2,0	Prostějov	0,8
46	Hradec Králové	2,7	Sokolov	-2,0	Jihlava	0,8
47	Beroun	2,7	Ústí nad Orlicí	-2,1	Česká Lípa	0,8
48	Brno-venkov	2,7	<b>Děčín</b>	<b>-2,1</b>	Svitavy	0,7
49	Česká Lípa	2,7	Hodonín	-2,2	Tábor	0,7
50	Blansko	2,6	Znojmo	-2,4	Hradec Králové	0,7
51	Klatovy	2,6	Mladá Boleslav	-2,6	Klatovy	0,7
52	Prachatice	2,5	Trutnov	-2,6	Písek	0,7
53	Plzeň-sever	2,5	Rokycany	-2,7	Zlín	0,7
54	Jindřichův Hradec	2,5	Frýdek-Místek	-2,7	Nymburk	0,7
55	Havlíčkův Brod	2,4	<b>Litoměřice</b>	<b>-2,7</b>	Benešov	0,7
56	Rokycany	2,4	České Budějovice	-2,7	Karlovy Vary	0,6
57	Uherské Hradiště	2,4	Jindřichův Hradec	-2,9	České Budějovice	0,6
58	Prostějov	2,4	Zdár nad Sázavou	-3,0	Jičín	0,6
59	Trutnov	2,3	Jičín	-3,0	Brno-venkov	0,6
60	Vyškov	2,3	Bruntál	-3,0	Prachatice	0,5
61	Písek	2,3	Český Krumlov	-3,1	Beroun	0,5
62	Pardubice	2,2	Jeseník	-3,2	Český Krumlov	0,5
63	Zlín	2,2	Opava	-3,4	Cheb	0,5
64	Domažlice	2,1	Prostějov	-3,7	Plzeň-sever	0,4
65	České Budějovice	2,1	Jihlava	-3,7	Rokycany	0,3
66	Cheb	2,0	Zlín	-3,7	Ústí nad Orlicí	0,3
67	Mladá Boleslav	2,0	Olomouc	-3,7	Pelhřimov	0,3
68	Praha	1,9	Nymburk	-3,8	Praha	0,3
69	Plzeň-město	1,9	Domažlice	-3,8	Rychnov nad Kněžnou	0,3
70	Jičín	1,9	Uherské Hradiště	-4,0	Plzeň-město	0,3
71	Ústí nad Orlicí	1,8	Tachov	-4,2	Mladá Boleslav	0,2
72	Benešov	1,8	Havlíčkův Brod	-4,4	Praha-západ	0,2
73	Plzeň-ih	1,7	Klatovy	-4,5	Domažlice	0,2
74	Pelhřimov	1,7	Rychnov nad Kněžnou	-4,9	Plzeň-ih	0,2
75	Praha-západ	1,6	Kroměříž	-4,9	Tachov	0,2
76	Rychnov nad Kněžnou	1,4	Plzeň-ih	-5,0	Pardubice	0,1
77	Praha-východ	1,2	Pelhřimov	-7,5	Praha-východ	0,1
	<b>Celkem CR</b>	<b>3,2</b>	<b>Celkem CR</b>	<b>-1,5</b>	<b>Celkem CR</b>	<b>0,7</b>