



Úřad práce ČR

Krajská pobočka Úřadu práce ČR
v Ústí nad Labem

Měsíční statistická zpráva
srpen 2018

Zpracoval: *Bc. Michal Tuček*

<http://portal.mpsv.cz/upcr/kp/ulk/informace/bulletiny>

Informace o nezaměstnanosti v Ústeckém kraji k 31. 8. 2018

V tomto měsíci celkový počet uchazečů o zaměstnání klesl o 0,6 % na 27 427 osob, počet hlášených volných pracovních míst vzrostl na 14 645 míst a podíl nezaměstnaných osob zůstal na 4,7 %.

K 31. 8. 2018 evidoval Úřad práce ČR (ÚP ČR), Krajská pobočka v Ústí nad Labem celkem 27 427 uchazečů o zaměstnání. Jejich počet byl o 167 nižší než na konci předchozího měsíce a ve srovnání se stejným obdobím minulého roku nižší o 7 876 osob. Z uvedeného počtu bylo 24 790 dosažitelných uchazečů o zaměstnání ve věku 15 - 64 let. Bylo to o 171 osob méně než na konci předchozího měsíce. Ve srovnání se stejným obdobím minulého roku byl jejich počet nižší o 7 945 uchazečů.

V průběhu měsíce bylo nově zaevidováno 3 742 osob. Ve srovnání s minulým měsícem jich bylo méně o 35 osob a v porovnání se stejným obdobím předchozího roku více o 290 osob.

Z evidence během měsíce odešlo celkem 3 909 uchazečů (ukončená evidence, vyřazení uchazeči). Bylo to o 402 osob více než v předchozím měsíci a o 773 osob méně než ve stejném měsíci minulého roku. Do zaměstnání z nich ve sledovaném měsíci nastoupilo 2 130, tj. o 254 více než v předchozím měsíci a o 581 méně než ve stejném měsíci minulého roku, 540 uchazečů o zaměstnání bylo umístěno prostřednictvím úřadu práce, tj. o 6 více než v předchozím měsíci a o 139 méně než ve stejném období minulého roku, 1 779 uchazečů bylo vyřazeno bez umístění (sankčně, ostatní).

Meziměsíční pokles uchazečů byl zaznamenán ve čtyřech okresech, největší v okrese Teplice (-3,2 %). Největší nárůst uchazečů byl v okrese Louny (1,8 %).

Ke konci měsíce bylo evidováno na ÚP ČR, Krajské pobočce v Ústí n. L. 15 367 žen. Jejich podíl na celkovém počtu uchazečů činil 56,0 %. V evidenci bylo 4 965 osob se zdravotním postižením, což představovalo 18,1 % z celkového počtu nezaměstnaných.

Ke konci tohoto měsíce bylo evidováno 1 066 absolventů škol všech stupňů vzdělání a mladistvých, jejichž počet vzrostl ve srovnání s předchozím měsícem o 43 osob a ve srovnání se stejným měsícem minulého roku byl nižší o 187 osob. Na celkové nezaměstnanosti se podíleli 3,9 %.

Podporu v nezaměstnanosti pobíralo 6 959 uchazečů o zaměstnání, tj. 25,7 % všech uchazečů vedených v evidenci.

Podíl nezaměstnaných osob, tj. počet dosažitelných uchazečů o zaměstnání ve věku 15 -64 let k obyvatelstvu stejného věku, k 31. 8. 2018 meziměsíčně mírně klesl na 4,7 %.

Podíl nezaměstnaných stejný nebo vyšší než republikový průměr vykazalo všech sedm okresů, nejvyšší byl v okrese Most (6,4 %). Nejnižší podíl nezaměstnaných byl zaznamenán v okrese Litoměřice (3,3 %). Podíl nezaměstnaných žen zůstal na 5,4 % a podíl nezaměstnaných mužů zůstal na 4,0 %.

Kraj evidoval k 31. 8. 2018 celkem 14 645 volných pracovních míst. Jejich počet byl o 511 vyšší než v předchozím měsíci a o 4 421 vyšší než ve stejném měsíci minulého roku. Na jedno volné pracovní místo připadalo v průměru 1,9 uchazeče, z toho nejvíce v okrese Ústí n. L. (4,2) a nejméně v okrese Litoměřice (1,3). Z celkového počtu nahlášených volných míst bylo 882 vhodných pro osoby se zdravotním postižením (OZP), na jedno volné pracovní místo připadalo 5,6 OZP. Volných pracovních míst pro absolventy a mladistvé bylo registrováno 4 528, na jedno volné místo připadalo 0,2 uchazečů této kategorie.

V rámci aktivní politiky zaměstnanosti (APZ) bylo od počátku roku 2018 prostřednictvím příspěvků podpořeno 3 608 osob, do rekvalifikačních kurzů bylo zařazeno 783 osob.

Nejčastěji podporovanými obory činností prostřednictvím SÚPM - SVČ byly ke konci měsíce stavebnictví (přípravné a dokončovací stavební práce, truhlářství a podlahářství, vodoinstalatérství aj.), osobní služby (holičství a kadeřnictví, manikúra, pedikúra, kosmetika), velkoobchod a maloobchod, výroba textilních výrobků, vedení účetnictví, fotografické služby, opravy a údržba motorových vozidel aj.

Informace o vývoji nezaměstnanosti v ČR v elektronické formě jsou zveřejněny na internetové adrese <http://portal.mpsv.cz/sz/stat>.

1. Základní charakteristika vývoje nezaměstnanosti a volných pracovních míst v srpnu 2018

Tabulka č. 1 - Vývoj nezaměstnanosti

Ukazatel		Stav k		
		31.8.2017	31.7.2018	31.8.2018
evidovaní uchazeči o zaměstnání		35 303	27 594	27 427
- z toho	ženy	19 199	15 343	15 367
	absolventi a mladiství	1 253	1 023	1 066
	uchazeči se zdravotním postižením	5 838	5 012	4 965
uchazeči s nárokem na Pvn		6 878	6 826	6 959
podíl nezaměstnaných osob (v %) ¹⁾		6,1	4,7	4,7
volná pracovní místa		10 224	14 134	14 645
počet uchazečů na 1 volné pracovní místo		3,5	2,0	1,9

¹⁾ od ledna 2013 nový ukazatel registrované nezaměstnanosti

Tabulka č. 2 - Tok nezaměstnanosti

Ukazatel	Počet uchazečů ve sledovaném měsíci		
	Srpen 2017	Červenec 2018	Srpen 2018
nově evidovaní uchazeči o zaměstnání	3 452	3 777	3 742
uchazeči s ukončenou evidencí a vyřazení	4 682	3 507	3 909
- z toho umístění celkem	2 711	1 876	2 130
- z toho umístění úřadem práce	679	534	540

Tabulka č. 3. - Nezaměstnanost v okresech k 31. 8. 2018

Okres	Počet nezaměstnaných		Volná pracovní místa	Počet uchazečů na 1 VPM	Podíl nezaměst. osob (v %)
	Celkem	z toho ženy			
Děčín	4 013	2 201	1 977	2,0	4,3
Chomutov	4 642	2 704	3 422	1,4	5,3
Litoměřice	2 858	1 654	2 214	1,3	3,3
Louny	3 014	1 712	2 027	1,5	4,6
Most	5 088	2 929	1 448	3,5	6,4
Teplice	3 335	1 924	2 480	1,3	3,5
Ústí nad Labem	4 477	2 243	1 077	4,2	5,3
Ústecký kraj	27 427	15 367	14 645	1,9	4,7
Česká republika	230 499	126 912	313 224	0,7	3,1

2. Nástroje aktivní politiky zaměstnanosti v srpnu 2018

Tabulka č. 4 - Osoby podpořené v rámci APZ a rekvalifikace uchazečů a zájemců o zaměstnání

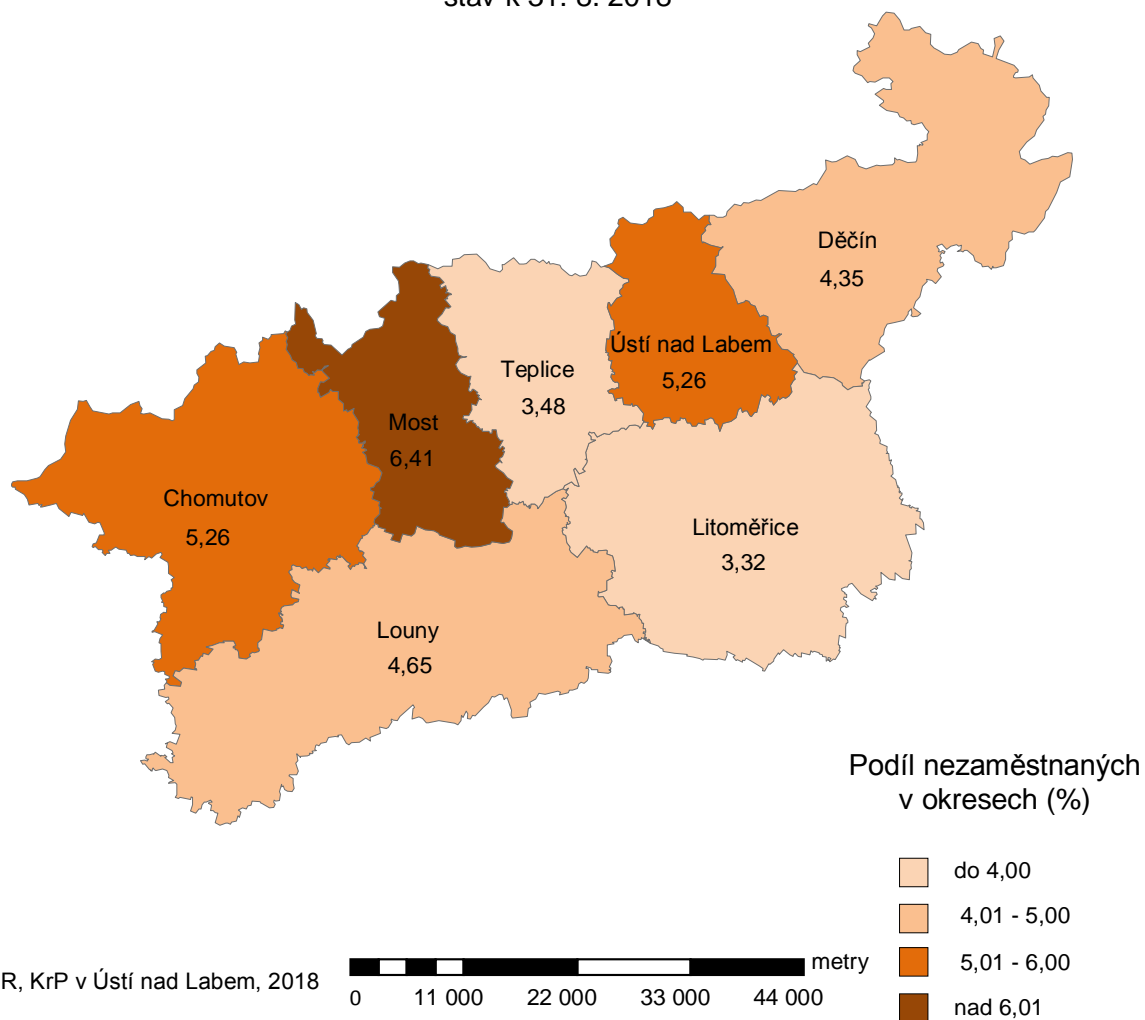
Ukazatel (celkový počet)	Stav k		Celkem od počátku roku do	
	31.8.2017	31.8.2018	31.8.2017	31.8.2018
osoby podpořené v rámci APZ				
veřejně prospěšné práce (VPP)	1 920	1 374	1 819	1 098
veřejně prospěšné práce (VPP) - ESF ¹⁾	780	763	625	613
společensky účelná pracovní místa (SÚPM)	199	46	267	58
společensky účelná pracovní místa (SÚPM) - ESF ¹⁾	1 653	1 583	1 654	1 367
SÚPM - samostatně výdělečná činnost (SVČ)	100	65	49	41
SÚPM - samostatně výdělečná činnost (SVČ) - ESF ¹⁾	0	0	0	0
chráněná pracovní místa - zřízená	391	305	181	90
chráněná pracovní místa - SVČ osob se ZP	9	8	1	1
ostatní nástroje APZ	261	291	352	340
rekvalifikace uchazečů a zájemců o zaměstnání				
uchazeči a zájemci zařazení do rekvalifikací	0	1	2	1
uchazeči a zájemci zařazení do rekvalifikací - ESF ¹⁾	16	8	386	299
uchazeči a zájemci, kteří zahájili zvolenou rekvalifikaci	0	0	0	0
uchazeči a zájemci, kteří zahájili zvolenou rekvalifikaci - ESF ¹⁾	27	24	478	483
Osoby podpořené v rámci APZ celkem	5 356	4 468	5 814	4 391

¹⁾ financováno převážně z Evropského sociálního fondu

Podrobnější statistické údaje o nástrojích aktivní politiky zaměstnanosti naleznete na stránkách Integrovaného portálu MPSV, v měsíčních statistikách nezaměstnanosti <http://portal.mpsv.cz/sz/stat/nz/mes>.

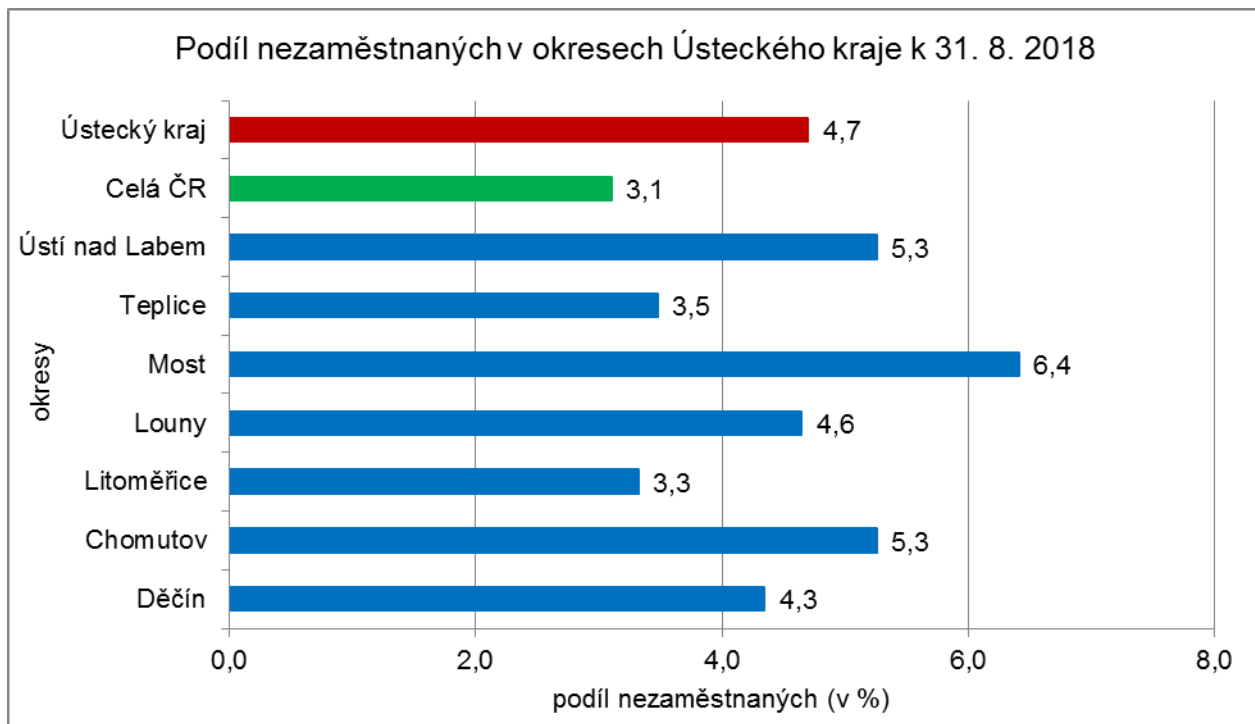
3. MAPA - ArcView - Podíl nezaměstnaných v okresech kraje (mapa kraje)

**Podíl nezaměstnaných
na obyvatelstvu ve věku 15-64 let**
okresy Ústeckého kraje
stav k 31. 8. 2018

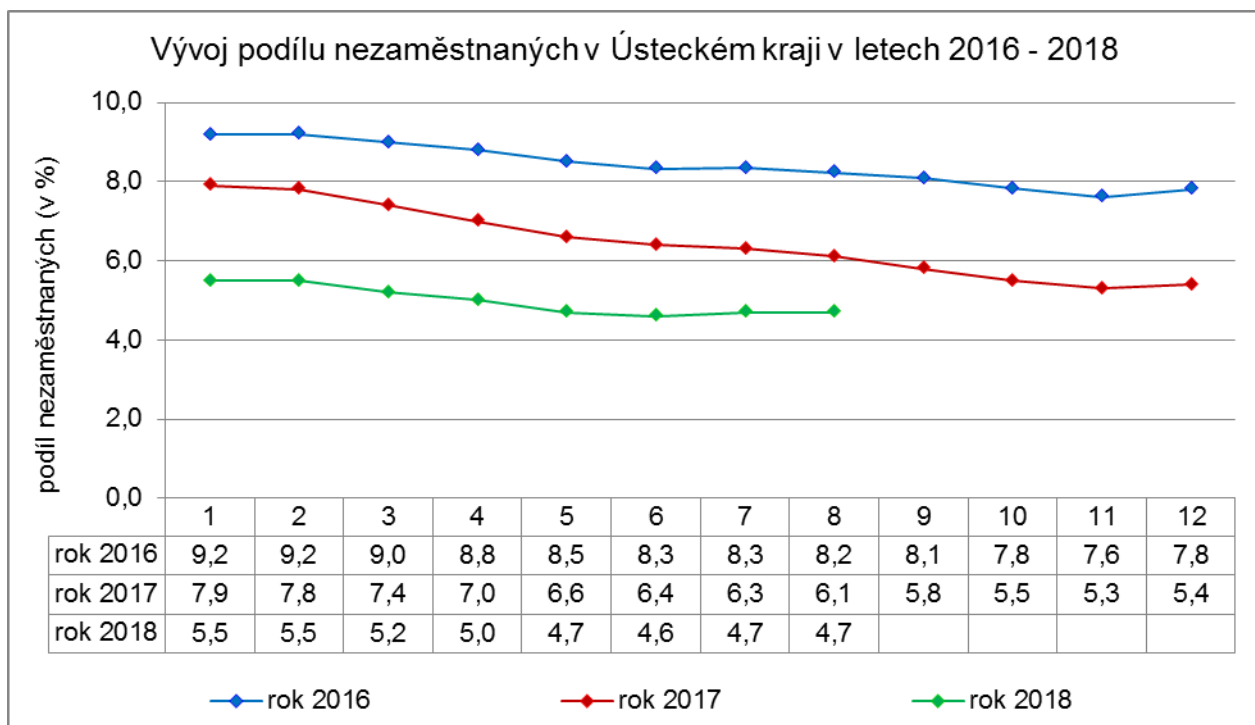


4. GRAFY

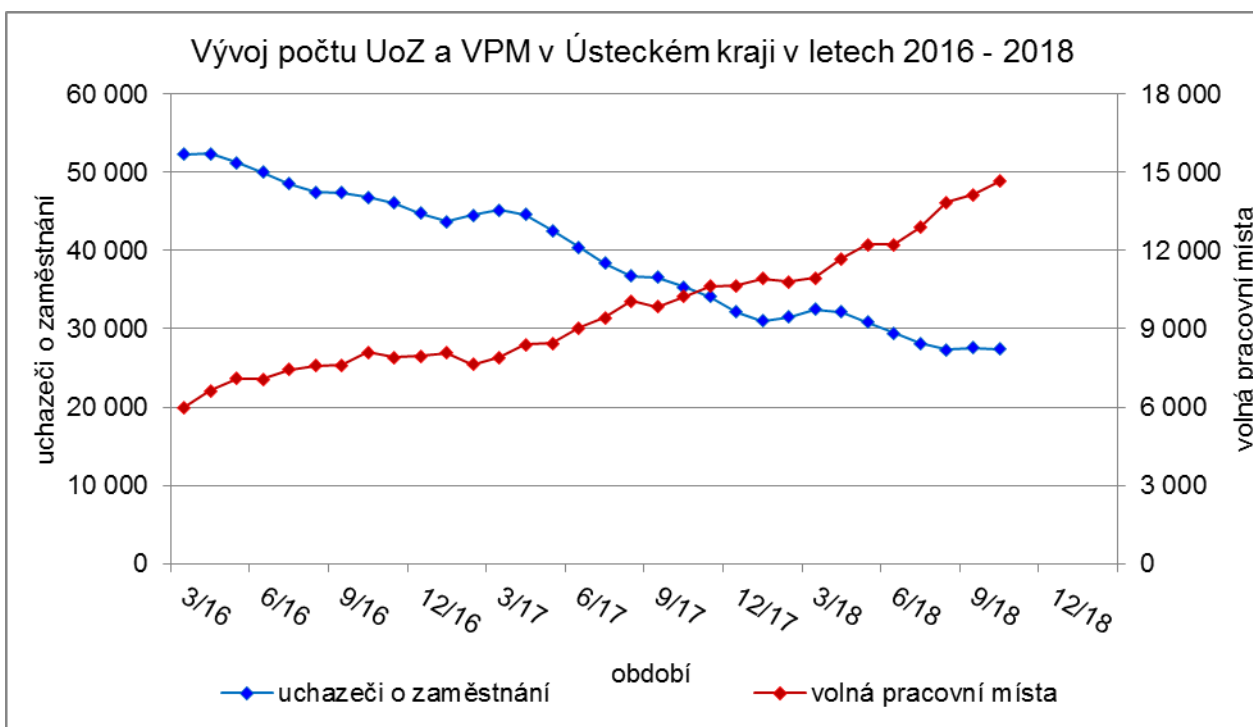
1. Podíl nezaměstnaných osob v okresech Ústeckého kraje a v ČR k 31. 8. 2018



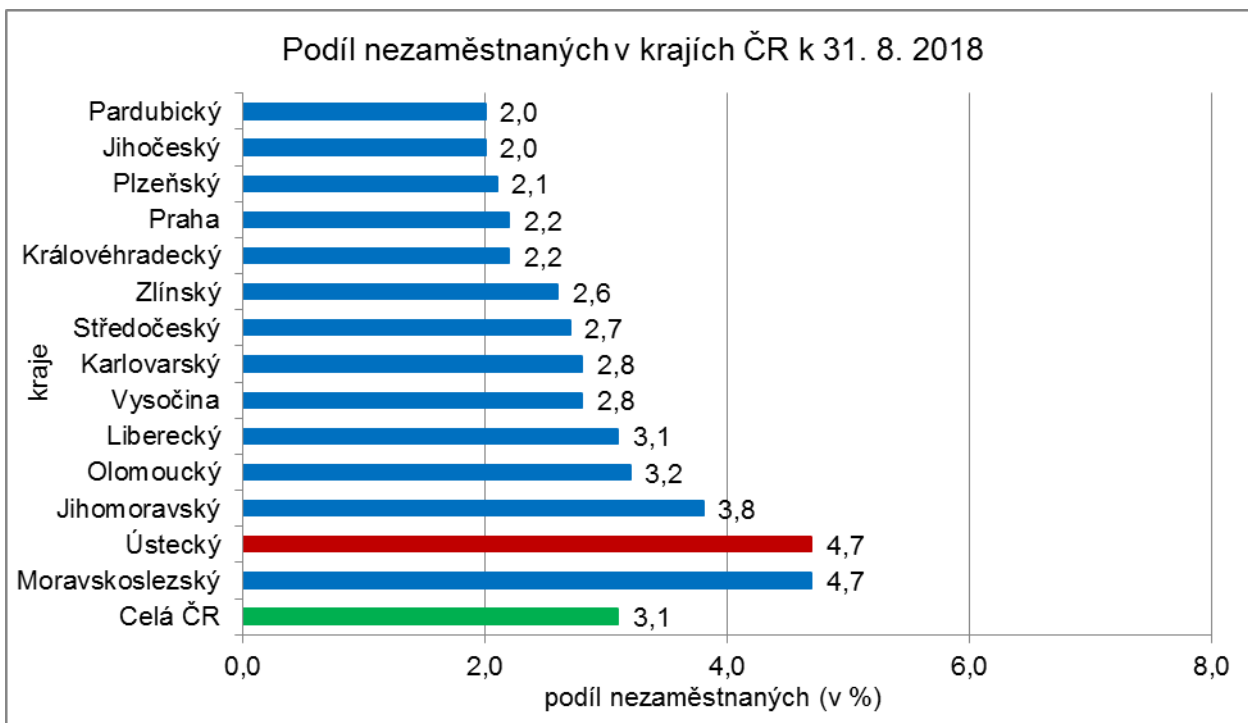
2. Vývoj podílu nezaměstnaných v Ústeckém kraji v letech 2016 - 2018 (v %)



3. Vývoj počtu uchazečů a VPM v Ústeckém kraji v letech 2016 - 2018



4. Podíl nezaměstnaných osob v jednotlivých krajích ČR k 31. 8. 2018 (v %)



Setřídění okresů k 31. 8. 2018

podíl nezaměstnaných (v %)		meziměsíční přírůstek/úbytek nezaměstnaných (v %)		počet uchazečů na 1 VPM		
1	Karviná	7.1	Plzeň-jih	4.5	Karviná	5.8
2	Most	6.4	Plzeň-sever	4.0	Ústí nad Labem	4.2
3	Ostrava-město	5.8	Klatovy	3.4	Most	3.5
4	Chomutov	5.3	Jičín	2.5	Jeseník	3.0
5	Ústí nad Labem	5.3	Praha-západ	2.4	Bruntál	2.5
6	Bruntál	5.1	Plzeň-město	2.3	Znojmo	2.5
7	Znojmo	5.0	Hradec Králové	2.3	Hodonín	2.3
8	Hodonín	4.8	Kolín	2.3	Děčín	2.0
9	Louny	4.6	Louny	1.8	Ostrava-město	2.0
10	Brno-město	4.6	Havlíčkův Brod	1.7	Sokolov	1.9
11	Děčín	4.3	Nymburk	1.6	Přerov	1.9
12	Jeseník	4.1	Pardubice	1.4	Kladno	1.8
13	Přerov	4.0	Domažlice	1.4	Jablonec nad Nisou	1.8
14	Kladno	3.9	Praha-východ	1.2	Kroměříž	1.8
15	Sokolov	3.8	Benešov	1.2	Frýdek-Místek	1.8
16	Kolín	3.7	Zdár nad Sázavou	1.1	Opava	1.8
17	Nymburk	3.7	České Budějovice	1.0	Blansko	1.7
18	Liberec	3.5	Znojmo	0.9	Třebíč	1.6
19	Šumperk	3.5	Jihlava	0.8	Zdár nad Sázavou	1.6
20	Teplice	3.5	Chrudim	0.7	Brno-město	1.5
21	Zdár nad Sázavou	3.4	Madá Boleslav	0.7	Louny	1.5
22	Příbram	3.4	Zlín	0.5	Šumperk	1.4
23	Mělník	3.3	Praha	0.5	Chomutov	1.4
24	Třebíč	3.3	Litoměřice	0.4	Příbram	1.4
25	Litoměřice	3.3	Kroměříž	0.3	Teplice	1.3
26	Jablonec nad Nisou	3.3	Hodonín	0.3	Litoměřice	1.3
27	Semily	3.2	Beroun	0.2	Kolín	1.1
28	Kroměříž	3.0	Chomutov	0.2	Břeclav	1.1
29	Vsetín	3.0	Šumperk	0.2	Kutná Hora	1.0
30	Opava	2.9	Prostějov	0.2	Trutnov	1.0
31	Kutná Hora	2.9	Svitavy	0.1	Mělník	1.0
32	Frýdek-Místek	2.9	Česká Lípa	0.1	Rakovník	1.0
33	Český Krumlov	2.9	Náchod	-0.2	Nový Jičín	0.9
34	Břeclav	2.9	Vsetín	-0.2	Havlíčkův Brod	0.9
35	Nový Jičín	2.9	Jablonec nad Nisou	-0.2	Olomouc	0.9
36	Jihlava	2.9	Třebíč	-0.3	Vyškov	0.9
37	Olomouc	2.8	Most	-0.3	Vsetín	0.9
38	Tábor	2.8	Český Krumlov	-0.5	Strakonice	0.9
39	Karlov Vary	2.8	Rokycany	-0.5	Jihlava	0.9
40	Rakovník	2.8	Brno-město	-0.5	Zlín	0.8
41	Hradec Králové	2.8	Kladno	-0.6	Náchod	0.8
42	Blansko	2.7	Příbram	-0.6	Česká Lípa	0.8
43	Beroun	2.7	Brno-venkov	-0.6	Semily	0.8
44	Brno-venkov	2.7	Tábor	-0.8	Hradec Králové	0.8
45	Tachov	2.6	Tachov	-0.8	Prostějov	0.8
46	Náchod	2.6	Semily	-0.8	Svitavy	0.8
47	Havlíčkův Brod	2.4	Děčín	-0.9	Uherské Hradiště	0.8
48	Svitavy	2.4	Pelhřimov	-0.9	Liberec	0.7
49	Rokycany	2.4	Přerov	-0.9	Nymburk	0.7
50	Česká Lípa	2.4	Kutná Hora	-0.9	Chrudim	0.6
51	Plzeň-sever	2.3	Trutnov	-0.9	Tábor	0.6
52	Trutnov	2.3	Jindřichův Hradec	-1.0	České Budějovice	0.6
53	Strakonice	2.3	Prachatice	-1.1	Benešov	0.6
54	Prostějov	2.3	Nový Jičín	-1.1	Karlov Vary	0.6
55	Zlín	2.3	Olomouc	-1.2	Beroun	0.5
56	Uherské Hradiště	2.3	Strakonice	-1.3	Brno-venkov	0.5
57	Praha	2.2	Mělník	-1.3	Jičín	0.5
58	Vyškov	2.2	Blansko	-1.3	Klatovy	0.5
59	Pardubice	2.0	Liberec	-1.3	Jindřichův Hradec	0.5
60	Plzeň-město	2.0	Vyškov	-1.4	Plzeň-sever	0.4
61	Chrudim	2.0	Břeclav	-1.4	Praha-západ	0.4
62	Madá Boleslav	2.0	Karviná	-1.5	Písek	0.4
63	Domažlice	1.9	Sokolov	-1.6	Rokycany	0.4
64	České Budějovice	1.9	Karlov Vary	-1.7	Cheb	0.3
65	Klatovy	1.8	Ústí nad Labem	-1.8	Český Krumlov	0.3
66	Jičín	1.8	Frýdek-Místek	-2.0	Praha	0.3
67	Praha-západ	1.7	Cheb	-2.2	Prachatice	0.3
68	Cheb	1.7	Jeseník	-2.4	Plzeň-město	0.3
69	Ústí nad Orlicí	1.7	Ostrava-město	-2.4	Ústí nad Orlicí	0.3
70	Plzeň-jih	1.6	Uherské Hradiště	-2.5	Pelhřimov	0.3
71	Benešov	1.6	Bruntál	-2.6	Rychnov nad Kněžnou	0.3
72	Pelhřimov	1.6	Písek	-2.7	Madá Boleslav	0.2
73	Písek	1.5	Rakovník	-2.9	Plzeň-jih	0.2
74	Prachatice	1.5	Opava	-3.0	Domažlice	0.2
75	Praha-východ	1.3	Teplice	-3.2	Praha-východ	0.2
76	Jindřichův Hradec	1.2	Rychnov nad Kněžnou	-3.9	Tachov	0.1
77	Rychnov nad Kněžnou	1.1	Ústí nad Orlicí	-3.9	Pardubice	0.1
	Celkem CR	3,1	Celkem CR	-0,5	Celkem CR	0,7