



Úřad práce ČR

Krajská pobočka Úřadu práce ČR  
v Ústí nad Labem

**Měsíční statistická zpráva**  
**červenec 2018**

**Zpracoval:** *Bc. Michal Tuček*

<http://portal.mpsv.cz/upcr/kp/ulk/informace/bulletiny>

## **Informace o nezaměstnanosti v Ústeckém kraji k 31. 7. 2018**

V tomto měsíci celkový počet uchazečů o zaměstnání vzrostl o 1,0 % na 27 594 osob, počet hlášených volných pracovních míst vzrostl na 14 134 míst a podíl nezaměstnaných osob vzrostl na 4,7 %.

K 31. 7. 2018 evidoval Úřad práce ČR (ÚP ČR), Krajská pobočka v Ústí nad Labem celkem 27 594 uchazečů o zaměstnání. Jejich počet byl o 270 vyšší než na konci předchozího měsíce a ve srovnání se stejným obdobím minulého roku nižší o 8 939 osob. Z uvedeného počtu bylo 24 961 dosažitelných uchazečů o zaměstnání ve věku 15 - 64 let. Bylo to o 338 osob více než na konci předchozího měsíce. Ve srovnání se stejným obdobím minulého roku byl jejich počet nižší o 9 074 uchazečů.

V průběhu měsíce bylo nově zaevidováno 3 777 osob. Ve srovnání s minulým měsícem jich bylo více o 367 osob a v porovnání se stejným obdobím předchozího roku méně o 155 osob.

Z evidence během měsíce odešlo celkem 3 507 uchazečů (ukončená evidence, vyřazení uchazeči). Bylo to o 726 osob méně než v předchozím měsíci a o 615 osob méně než ve stejném měsíci minulého roku. Do zaměstnání z nich ve sledovaném měsíci nastoupilo 1 876, tj. o 439 méně než v předchozím měsíci a o 433 méně než ve stejném měsíci minulého roku, 534 uchazečů o zaměstnání bylo umístěno prostřednictvím úřadu práce, tj. o 110 méně než v předchozím měsíci a o 227 méně než ve stejném období minulého roku, 1 631 uchazečů bylo vyřazeno bez umístění (sankčně, ostatní).

Meziměsíční nárůst uchazečů byl zaznamenán ve všech okresech s výjimkou okresu Ústí n. L. (-0,7 %). Největší nárůst byl v okrese Litoměřice (5,4 %).

Ke konci měsíce bylo evidováno na ÚP ČR, Krajské pobočce v Ústí n. L. 15 343 žen. Jejich podíl na celkovém počtu uchazečů činil 55,6 %. V evidenci bylo 5 012 osob se zdravotním postižením, což představovalo 18,2 % z celkového počtu nezaměstnaných.

Ke konci tohoto měsíce bylo evidováno 1 023 absolventů škol všech stupňů vzdělání a mladistvých, jejichž počet vzrostl ve srovnání s předchozím měsícem o 34 osob a ve srovnání se stejným měsícem minulého roku byl nižší o 244 osob. Na celkové nezaměstnanosti se podíleli 3,7 %.

Podporu v nezaměstnanosti pobíralo 6 826 uchazečů o zaměstnání, tj. 24,7 % všech uchazečů vedených v evidenci.

Podíl nezaměstnaných osob, tj. počet dosažitelných uchazečů o zaměstnání ve věku 15 -64 let k obyvatelstvu stejného věku, k 31. 7. 2018 meziměsíčně vzrostl na 4,7 %.

Podíl nezaměstnaných stejný nebo vyšší než republikový průměr vykazalo všech sedm okresů, nejvyšší byl v okrese Most (6,4 %). Nejnižší podíl nezaměstnaných byl zaznamenán v okrese Litoměřice (3,3 %). Podíl nezaměstnaných žen vzrostl na 5,4 % a podíl nezaměstnaných mužů klesl na 4,0 %.

Kraj evidoval k 31. 7. 2018 celkem 14 134 volných pracovních míst. Jejich počet byl o 289 vyšší než v předchozím měsíci a o 4 297 vyšší než ve stejném měsíci minulého roku. Na jedno volné pracovní místo připadalo v průměru 2,0 uchazeče, z toho nejvíce v okrese Ústí n. L. (4,3) a nejméně v okrese Louny (1,3). Z celkového počtu nahlášených volných míst bylo 864 vhodných pro osoby se zdravotním postižením (OZP), na jedno volné pracovní místo připadalo 5,8 OZP. Volných pracovních míst pro absolventy a mladistvé bylo registrováno 4 562, na jedno volné místo připadalo 0,2 uchazečů této kategorie.

V rámci aktivní politiky zaměstnanosti (APZ) bylo od počátku roku 2018 prostřednictvím příspěvků podpořeno 3 292 osob, do rekvalifikačních kurzů bylo zařazeno 738 osob.

Nejčastěji podporovanými obory činností prostřednictvím SÚPM - SVČ byly ke konci měsíce stavebnictví (přípravné a dokončovací stavební práce, truhlářství a podlahářství, tesařství, vodoinstalatérství aj.), osobní služby (manikúra, pedikúra, kosmetika, masérství aj.), velkoobchod a maloobchod, výroba textilních výrobků, vedení účetnictví, fotografické služby, opravy a údržba motorových vozidel aj.

Informace o vývoji nezaměstnanosti v ČR v elektronické formě jsou zveřejněny na internetové adrese <http://portal.mpsv.cz/sz/stat>.

## 1. Základní charakteristika vývoje nezaměstnanosti a volných pracovních míst v červenci 2018

Tabulka č. 1 - Vývoj nezaměstnanosti

Ukazatel		Stav k		
		31.7.2017	30.6.2018	31.7.2018
evidovaní uchazeči o zaměstnání		36 533	27 324	<b>27 594</b>
- z toho	ženy	19 775	14 949	<b>15 343</b>
	absolventi a mladiství	1 267	989	<b>1 023</b>
	uchazeči se zdravotním postižením	5 926	5 030	<b>5 012</b>
uchazeči s nárokem na Pvn		7 049	6 403	<b>6 826</b>
podíl nezaměstnaných osob (v %) <sup>1)</sup>		6,3	4,6	<b>4,7</b>
volná pracovní místa		9 837	13 845	<b>14 134</b>
počet uchazečů na 1 volné pracovní místo		3,7	2,0	<b>2,0</b>

<sup>1)</sup> od ledna 2013 nový ukazatel registrované nezaměstnanosti

Tabulka č. 2 - Tok nezaměstnanosti

Ukazatel	Počet uchazečů ve sledovaném měsíci		
	Červenec 2017	Červen 2018	<b>Červenec 2018</b>
nově evidovaní uchazeči o zaměstnání	3 932	3 410	<b>3 777</b>
uchazeči s ukončenou evidencí a vyřazení	4 122	4 233	<b>3 507</b>
- z toho umístění celkem	2 309	2 315	<b>1 876</b>
- z toho umístění úřadem práce	761	644	<b>534</b>

Tabulka č. 3. - Nezaměstnanost v okresech k 31. 7. 2018

Okres	Počet nezaměstnaných		Volná pracovní místa	Počet uchazečů na 1 VPM	Podíl nezaměst. osob (v %)
	Celkem	z toho ženy			
Děčín	4 048	2 183	1 914	2,1	4,4
Chomutov	4 632	2 677	2 891	1,6	5,2
Litoměřice	2 848	1 660	2 097	1,4	3,3
Louny	2 960	1 657	2 262	1,3	4,6
Most	5 104	2 924	1 392	3,7	6,4
Teplice	3 444	1 967	2 528	1,4	3,6
Ústí nad Labem	4 558	2 275	1 050	4,3	5,3
<b>Ústecký kraj</b>	<b>27 594</b>	<b>15 343</b>	<b>14 134</b>	<b>2,0</b>	<b>4,7</b>
Česká republika	231 565	126 396	309 996	0,7	3,1

**2. Nástroje aktivní politiky zaměstnanosti v červenci 2018**

Tabulka č. 4 - Osoby podpořené v rámci APZ a rekvalifikace uchazečů a zájemců o zaměstnání

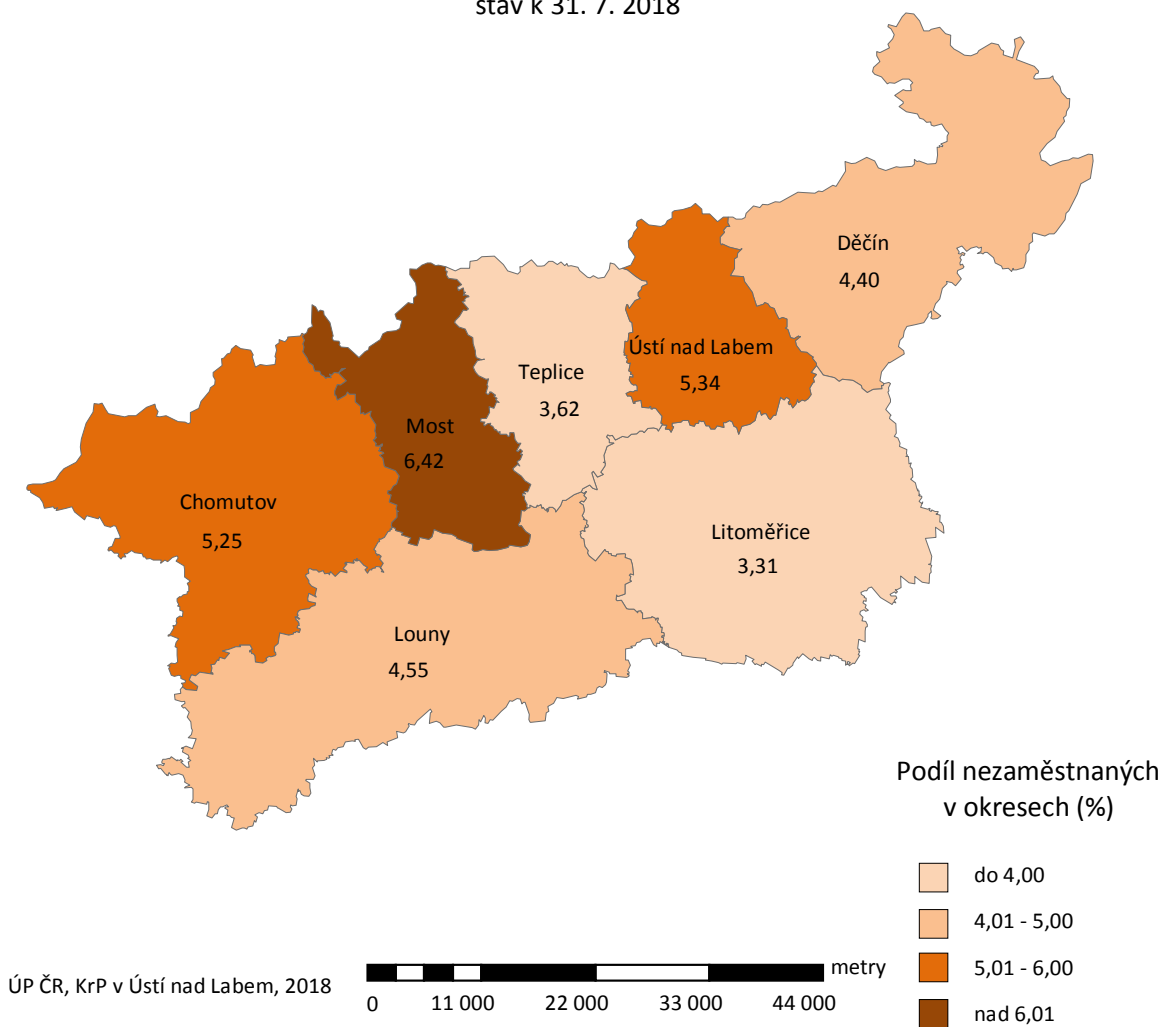
Ukazatel (celkový počet)	Stav k		Celkem od počátku roku do	
	31.7.2017	31.7.2018	31.7.2017	31.7.2018
<b>osoby podpořené v rámci APZ</b>				
veřejně prospěšné práce (VPP)	1 800	1 361	1 639	1 004
veřejně prospěšné práce (VPP) - ESF <sup>1)</sup>	790	747	588	559
společensky účelná pracovní místa (SÚPM)	165	43	220	54
společensky účelná pracovní místa (SÚPM) - ESF <sup>1)</sup>	1 595	1 624	1 471	1 246
SÚPM - samostatně výdělečná činnost (SVČ)	102	62	43	33
SÚPM - samostatně výdělečná činnost (SVČ) - ESF <sup>1)</sup>	0	0	0	0
chráněná pracovní místa - zřízená	406	310	168	83
chráněná pracovní místa - SVČ osob se ZP	9	8	1	1
ostatní nástroje APZ	241	286	306	312
<b>rekvalifikace uchazečů a zájemců o zaměstnání</b>				
uchazeči a zájemci zařazení do rekvalifikací	0	0	2	0
uchazeči a zájemci zařazení do rekvalifikací - ESF <sup>1)</sup>	2	0	345	286
uchazeči a zájemci, kteří zahájili zvolenou rekvalifikaci	0	0	0	0
uchazeči a zájemci, kteří zahájili zvolenou rekvalifikaci - ESF <sup>1)</sup>	27	38	431	452
<b>Osoby podpořené v rámci APZ celkem</b>	<b>5 137</b>	<b>4 479</b>	<b>5 214</b>	<b>4 030</b>

<sup>1)</sup> financováno převážně z Evropského sociálního fondu

Podrobnější statistické údaje o nástrojích aktivní politiky zaměstnanosti naleznete na stránkách Integrovaného portálu MPSV, v měsíčních statistikách nezaměstnanosti <http://portal.mpsv.cz/sz/stat/nz/mes>.

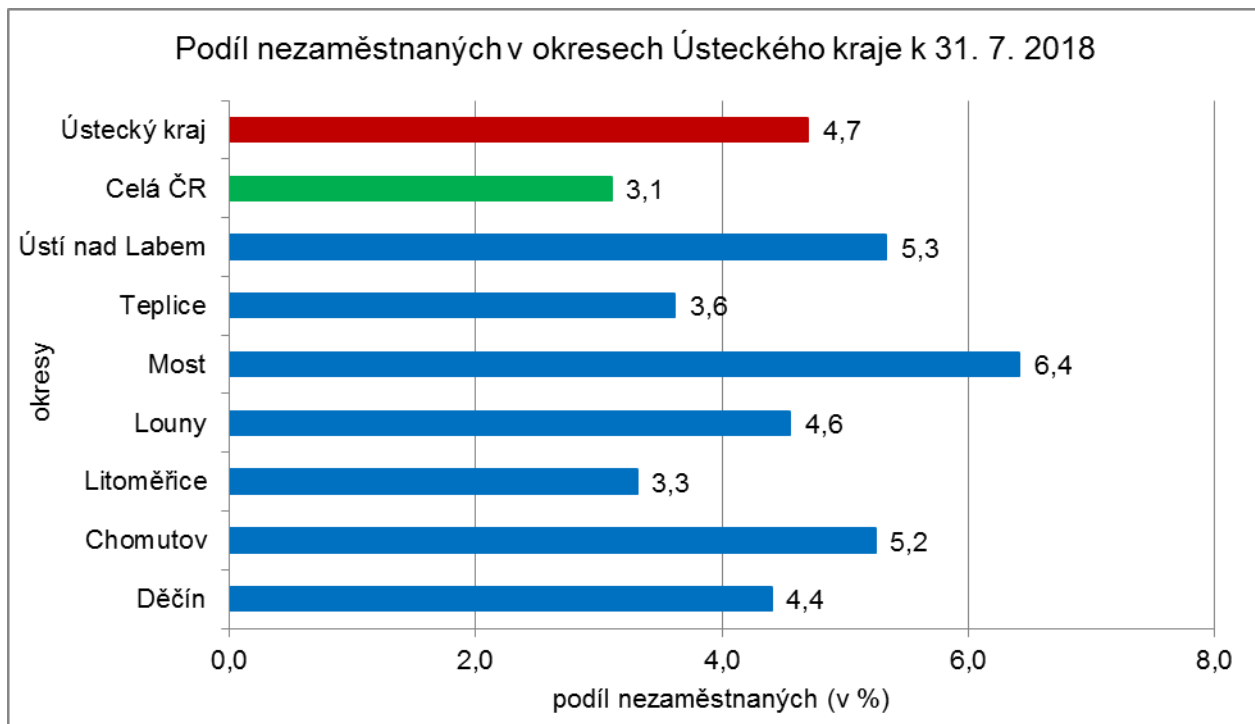
### 3. MAPA - ArcView - Podíl nezaměstnaných v okresech kraje (mapa kraje)

#### Podíl nezaměstnaných na obyvatelstvu ve věku 15-64 let okresy Ústeckého kraje stav k 31. 7. 2018

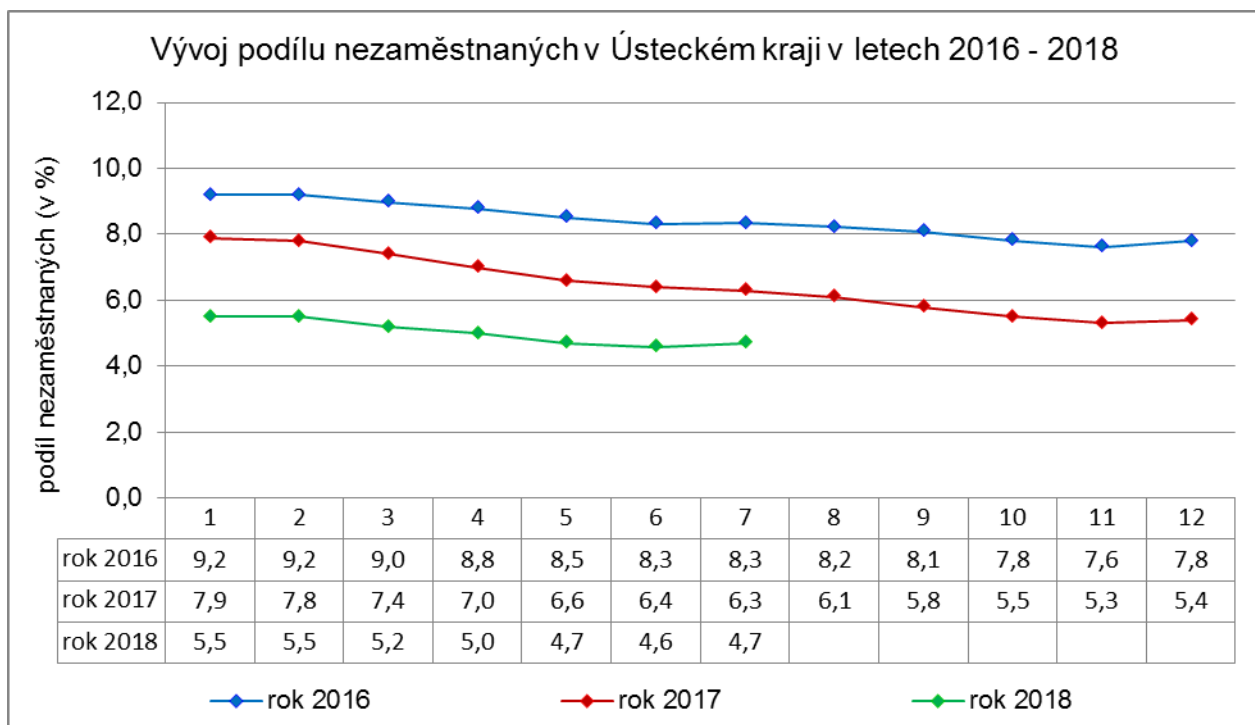


#### 4. GRAFY

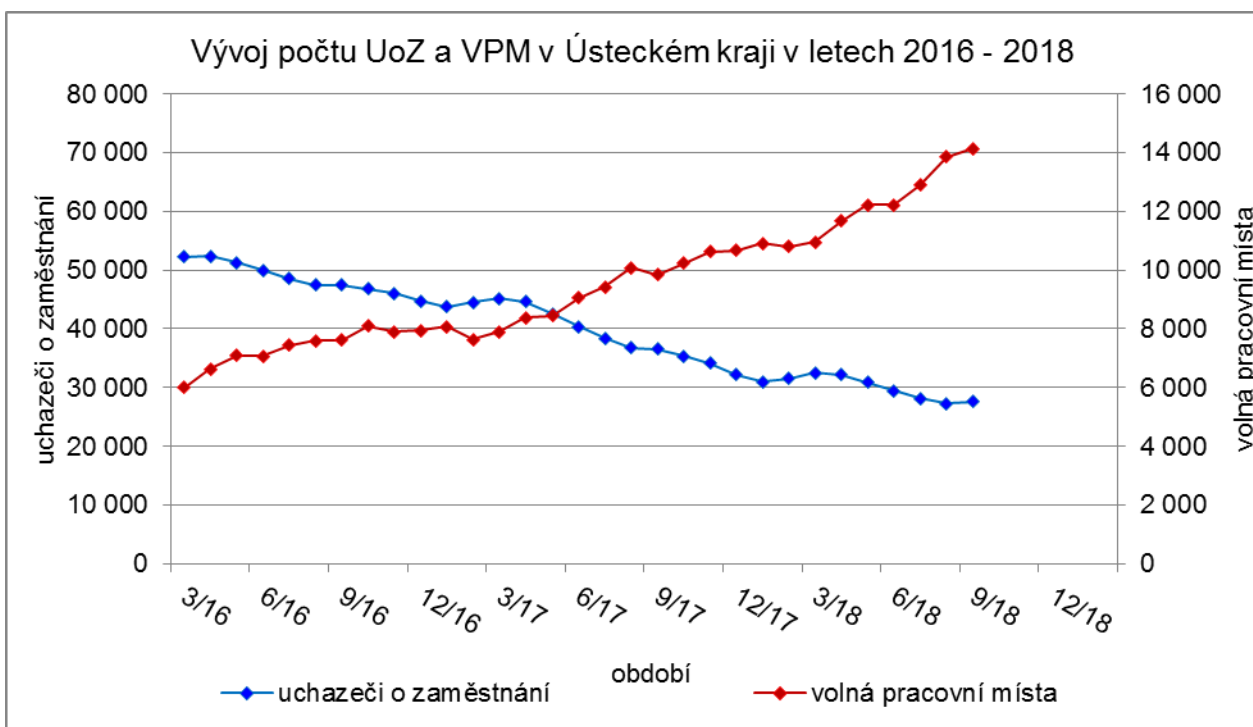
##### 1. Podíl nezaměstnaných osob v okresech Ústeckého kraje a v ČR k 31. 7. 2018



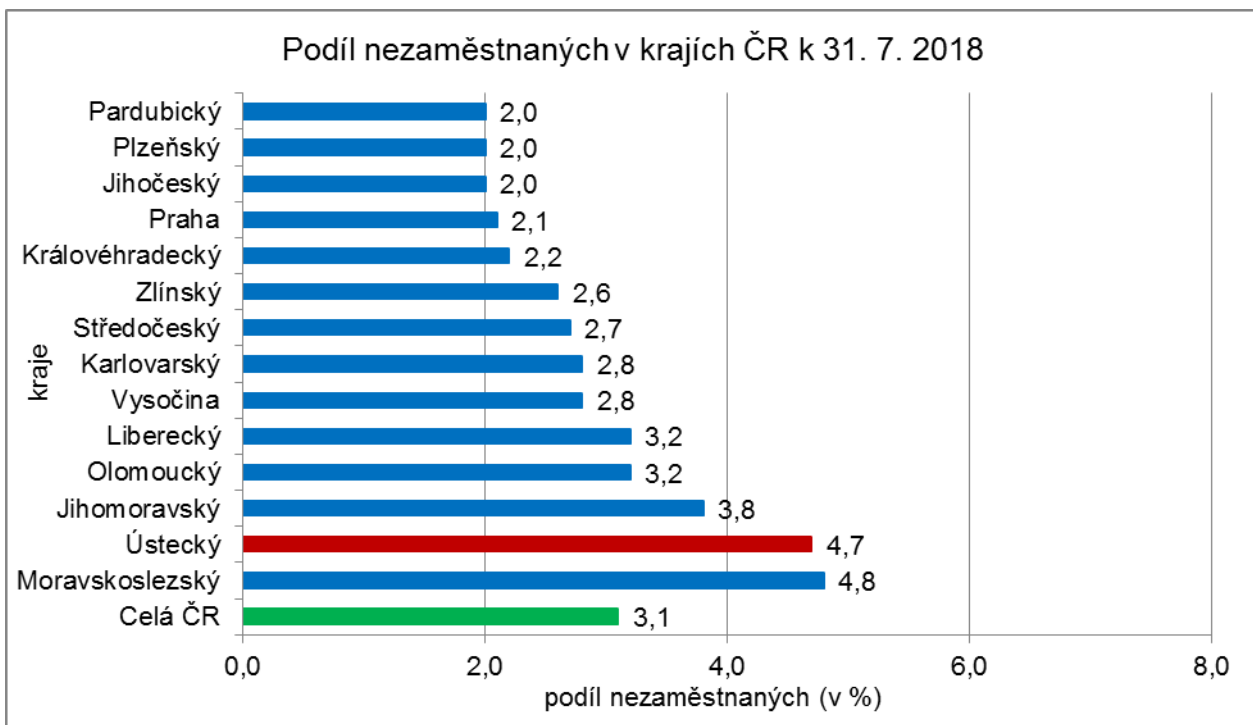
##### 2. Vývoj podílu nezaměstnaných v Ústeckém kraji v letech 2016 - 2018 (v %)



### 3. Vývoj počtu uchazečů a VPM v Ústeckém kraji v letech 2016 - 2018



### 4. Podíl nezaměstnaných osob v jednotlivých krajích ČR k 31. 7. 2018 (v %)





## Setřídění okresů k 31. 7. 2018

podíl nezaměstnaných (v %)		meziměsíční přírůstek/úbytek nezaměstnaných (v %)		počet uchazečů na 1 VPM		
1	Karviná	7,2	Písek	15,2	Karviná	6,0
2	<b>Most</b>	<b>6,4</b>	Pelhřimov	14,6	<b>Ústí nad Labem</b>	<b>4,3</b>
3	Ostrava-město	5,9	Jičín	13,8	<b>Most</b>	<b>3,7</b>
4	<b>Ústí nad Labem</b>	<b>5,3</b>	Praha-východ	9,4	Jeseník	3,2
5	<b>Chomutov</b>	<b>5,2</b>	Strakonice	9,3	Znojmo	2,6
6	Bruntál	5,1	Plzeň-město	9,0	Bruntál	2,6
7	Znojmo	4,9	Pardubice	8,3	Hodonín	2,3
8	Hodonín	4,7	Zlín	8,3	Ostrava-město	2,1
9	Brno-město	4,6	Benešov	8,1	<b>Děčín</b>	<b>2,1</b>
10	<b>Louny</b>	<b>4,6</b>	Jihlava	7,8	Sokolov	2,0
11	<b>Děčín</b>	<b>4,4</b>	Hradec Králové	7,7	Frýdek-Místek	1,9
12	Jeseník	4,2	Svitavy	7,5	Opava	1,9
13	Přerov	4,1	Chrudim	7,4	Kladno	1,9
14	Kladno	4,0	Beroun	7,3	Jablonec nad Nisou	1,8
15	Sokolov	3,9	Plzeň-jih	7,2	Přerov	1,8
16	Kolín	3,6	Cheb	6,9	Blansko	1,8
17	<b>Teplice</b>	<b>3,6</b>	Uherské Hradiště	6,5	Kroměříž	1,7
18	Nymburk	3,6	Nový Jičín	6,4	<b>Chomutov</b>	<b>1,6</b>
19	Liberec	3,6	Zdár nad Sázavou	6,2	Třebíč	1,6
20	Příbram	3,5	Plzeň-sever	6,0	Brno-město	1,6
21	Šumperk	3,4	Kutná Hora	5,9	Zdár nad Sázavou	1,6
22	Zdár nad Sázavou	3,4	Ceská Lípa	5,9	Šumperk	1,4
23	Mělník	3,4	Kolín	5,9	<b>Teplice</b>	<b>1,4</b>
24	Třebíč	3,3	Nymburk	5,7	<b>Litoměřice</b>	<b>1,4</b>
25	<b>Litoměřice</b>	<b>3,3</b>	Vsetín	5,5	<b>Louny</b>	<b>1,3</b>
26	Jablonec nad Nisou	3,3	Praha	5,4	Břeclav	1,2
27	Semily	3,2	Brno-venkov	5,4	Příbram	1,2
28	Kroměříž	3,0	<b>Litoměřice</b>	<b>5,4</b>	Kolín	1,1
29	Opava	3,0	Náchod	5,4	Rakovník	1,0
30	Kutná Hora	3,0	Domazlice	5,2	Kutná Hora	1,0
31	Vsetín	3,0	Ústí nad Orlicí	5,2	Mělník	1,0
32	Břeclav	3,0	Tachov	5,2	Strakonice	1,0
33	Frýdek-Místek	3,0	Příbram	5,1	Trutnov	1,0
34	Český Krumlov	3,0	Rakovník	5,0	Olomouc	0,9
35	Nový Jičín	2,9	Praha-západ	4,8	Nový Jičín	0,9
36	Olomouc	2,9	Blansko	4,7	Vsetín	0,9
37	Rakovník	2,8	Frýdek-Místek	4,6	Jihlava	0,9
38	Tábor	2,8	Havlíčkův Brod	4,2	Zlín	0,9
39	Jihlava	2,8	Madá Boleslav	4,1	Vyškov	0,9
40	Karlovy Vary	2,8	Břeclav	4,0	Náchod	0,9
41	Blansko	2,7	Klatovy	3,9	Semily	0,9
42	Brno-venkov	2,7	Semily	3,9	Havlíčkův Brod	0,8
43	Hradec Králové	2,7	Znojmo	3,7	Prostějov	0,8
44	Beroun	2,7	Karlovy Vary	3,6	Ceská Lípa	0,8
45	Tachov	2,7	České Budějovice	3,0	Liberec	0,8
46	Náchod	2,6	Šumperk	3,0	Uherské Hradiště	0,8
47	Strakonice	2,4	Tábor	3,0	Hradec Králové	0,7
48	Uherské Hradiště	2,4	Brno-město	2,9	Svitavy	0,7
49	Rokycany	2,4	Opava	2,8	Nymburk	0,7
50	Havlíčkův Brod	2,4	Vyškov	2,6	Tábor	0,6
51	Svitavy	2,4	Hodonín	2,6	Karlovy Vary	0,6
52	Trutnov	2,4	Olomouc	2,4	České Budějovice	0,6
53	Ceská Lípa	2,3	Kladno	2,2	Chrudim	0,5
54	Prostějov	2,3	<b>Louny</b>	<b>2,1</b>	Benešov	0,5
55	Zlín	2,3	Jablonec nad Nisou	2,0	Praha-západ	0,5
56	Plzeň-sever	2,2	Rokycany	1,9	Jičín	0,5
57	Vyškov	2,2	<b>Teplice</b>	<b>1,9</b>	Brno-venkov	0,5
58	Praha	2,1	Jindřichův Hradec	1,9	Beroun	0,5
59	Pardubice	2,0	Liberec	1,8	Klatovy	0,5
60	Chrudim	2,0	Mělník	1,7	Písek	0,5
61	Plzeň-město	1,9	Trutnov	1,4	Jindřichův Hradec	0,4
62	Madá Boleslav	1,9	Přerov	1,4	Rokycany	0,4
63	České Budějovice	1,9	Třebíč	1,3	Plzeň-sever	0,4
64	Domazlice	1,9	Ostrava-město	1,1	Cheb	0,4
65	Klatovy	1,8	Prachatice	0,9	Praha	0,3
66	Ústí nad Orlicí	1,8	<b>Děčín</b>	<b>0,9</b>	Český Krumlov	0,3
67	Cheb	1,7	Karviná	0,9	Prachatice	0,3
68	Praha-západ	1,7	Rychnov nad Kněžnou	0,6	Ústí nad Orlicí	0,3
69	Jičín	1,7	Kroměříž	0,6	Rychnov nad Kněžnou	0,3
70	Pelhřimov	1,6	Prostějov	0,2	Plzeň-město	0,3
71	Benešov	1,6	<b>Most</b>	<b>0,1</b>	Pelhřimov	0,3
72	Písek	1,6	<b>Chomutov</b>	<b>-0,2</b>	Madá Boleslav	0,2
73	Plzeň-jih	1,6	Sokolov	-0,6	Domazlice	0,2
74	Prachatice	1,5	<b>Ústí nad Labem</b>	<b>-0,7</b>	Plzeň-jih	0,2
75	Praha-východ	1,3	Český Krumlov	-1,4	Praha-východ	0,2
76	Jindřichův Hradec	1,2	Bruntál	-1,6	Tachov	0,1
77	Rychnov nad Kněžnou	1,1	Jeseník	-3,6	Pardubice	0,1
	<b>Celkem CR</b>	<b>3,1</b>	<b>Celkem CR</b>	<b>3,5</b>	<b>Celkem CR</b>	<b>0,7</b>