



Úřad práce ČR

Krajská pobočka Úřadu práce ČR  
v Ústí nad Labem

**Měsíční statistická zpráva**  
*březen 2017*

**Zpracoval:** *Bc. Michal Tuček*

<http://portal.mpsv.cz/upcr/kp/ulk/informace/bulletiny>

## **Informace o nezaměstnanosti v Ústeckém kraji k 31. 3. 2017**

V tomto měsíci celkový počet uchazečů o zaměstnání klesl o 4,6 % na 42 556 osob, počet hlášených volných pracovních míst vzrostl o 0,8 % na 8 451 míst a podíl nezaměstnaných osob klesl na 7,38 %.

K 31. 3. 2017 evidoval Úřad práce ČR (ÚP ČR), Krajská pobočka v Ústí nad Labem celkem 42 556 uchazečů o zaměstnání. Jejich počet byl o 2 068 nižší než na konci předchozího měsíce a ve srovnání se stejným obdobím minulého roku nižší o 8 681 osob. Z tohoto počtu bylo 40 003 dosažitelných uchazečů o zaměstnání ve věku 15 - 64 let. Bylo to o 2 196 osob méně než na konci předchozího měsíce. Ve srovnání se stejným obdobím minulého roku byl jejich počet nižší o 9 251 uchazečů.

V průběhu měsíce bylo nově zaevidováno 4 484 osob. Ve srovnání s minulým měsícem to bylo více o 270 osob a v porovnání se stejným obdobím předchozího roku více o 10 osob.

Z evidence během měsíce odešlo celkem 6 552 uchazečů (ukončená evidence, vyřazení uchazeči). Bylo to o 1 174 osob více než v předchozím měsíci a o 948 osob více než ve stejném měsíci minulého roku. Do zaměstnání z nich ve sledovaném měsíci nastoupilo 4 299, tj. o 1 313 více než v předchozím měsíci a o 502 více než ve stejném měsíci minulého roku, 1 305 uchazečů o zaměstnání bylo umístěno prostřednictvím úřadu práce, tj. o 582 více než v předchozím měsíci a o 402 více než ve stejném období minulého roku, 2 986 uchazečů bylo vyřazeno bez umístění.

Meziměsíční pokles byl zaznamenán ve všech okresech, největší pokles byl v okrese Litoměřice (-10,2 %), nejnižší v okrese Ústí nad Labem (-2,2 %).

Ke konci měsíce bylo evidováno na ÚP ČR, Krajské pobočce v Ústí n. L. 21 744 žen. Jejich podíl na celkovém počtu uchazečů činil 51,1 %. V evidenci bylo 6 349 osob se zdravotním postižením, což představovalo 14,9 % z celkového počtu nezaměstnaných.

Ke konci tohoto měsíce bylo evidováno 1 709 absolventů škol všech stupňů vzdělání a mladistvých, jejich počet klesl ve srovnání s předchozím měsícem o 79 osob a ve srovnání se stejným měsícem minulého roku byl nižší o 367 osob. Na celkové nezaměstnanosti se podíleli 4,0 %.

Podporu v nezaměstnanosti pobíralo 8 770 uchazečů o zaměstnání, tj. 20,6 % všech uchazečů vedených v evidenci.

Podíl nezaměstnaných osob, tj. počet dosažitelných uchazečů o zaměstnání ve věku 15 -64 let k obyvatelstvu stejného věku, k 31. 3. 2017 meziměsíčně klesl na 7,38 %.

Podíl nezaměstnaných stejný nebo vyšší než republikový průměr vykazalo všech sedm okresů, nejvyšší byl v okresech Most (9,7 %) a Ústí nad Labem (8,4 %). Nejnižší podíl nezaměstnaných byl zaznamenán v okresech a Litoměřice (5,6 %) a Teplice (6,0 %).

Podíl nezaměstnaných žen klesl na 7,7 % a podíl nezaměstnaných mužů klesl na 7,1 %.

Kraj evidoval k 31. 3. 2017 celkem 8 451 volných pracovních míst. Jejich počet byl o 63 vyšší než v předchozím měsíci a o 1 359 vyšší než ve stejném měsíci minulého roku.

Na jedno volné pracovní místo připadalo v průměru 5,0 uchazeče, z toho nejvíce v okrese Ústí nad Labem (8,9), nejméně v okresech Louny (3,5) a Teplice (3,4). Z celkového počtu nahlášených volných míst bylo 1 292 vhodných pro osoby se zdravotním postižením (OZP), na jedno volné pracovní místo připadalo 4,9 OZP. Volných pracovních míst pro absolventy a mladistvé bylo registrováno 2 330, na jedno volné místo připadalo 0,7 uchazečů této kategorie.

V rámci aktivní politiky zaměstnanosti (APZ) bylo od počátku roku 2017 prostřednictvím příspěvků podpořeno 1 753 osob, do rekvalifikačních kurzů bylo zařazeno 271 osob.

Nejčastěji podporovanými obory činností prostřednictvím SÚPM - SVČ byly ke konci měsíce zednické a stavební práce (truhlářství a podlahářství, přípravné a dokončovací stavební práce), velkoobchod a maloobchod, opravy/údržba vozidel, výroba textilních výrobků a oděvů, hostinská činnost, provozování kulturních, vzdělávacích a zábavních akcí/provoz sportovních a tělovýchovných zařízení, (foto)grafické služby, osobní služby (kosmetika, kadeřnictví, masérství, manikúra/pedikúra) atd.

Informace o vývoji nezaměstnanosti v ČR v elektronické formě jsou zveřejněny na internetové adrese <http://portal.mpsv.cz/sz/stat>.

## 1. Základní charakteristika vývoje nezaměstnanosti a volných pracovních míst v březnu 2017

Tabulka č. 1 - Vývoj nezaměstnanosti

Ukazatel		Stav k		
		31.3.2016	28.2.2017	31.3.2017
evidovaní uchazeči o zaměstnání		51 237	44 624	<b>42 556</b>
- z toho	ženy	25 824	22 697	<b>21 744</b>
	absolventi a mladiství	2 076	1 788	<b>1 709</b>
	uchazeči se zdravotním postižením	6 765	6 480	<b>6 349</b>
uchazeči s nárokem na Pvn		8 930	9 518	<b>8 770</b>
podíl nezaměstnaných osob (v %) <sup>1)</sup>		8,99	7,79	<b>7,38</b>
volná pracovní místa		7 092	8 388	<b>8 451</b>
počet uchazečů na 1 volné pracovní místo		7,22	5,39	<b>5,04</b>

<sup>1)</sup> od ledna 2013 nový ukazatel registrované nezaměstnanosti

Tabulka č. 2 - Tok nezaměstnanosti

Ukazatel	Počet uchazečů ve sledovaném měsíci		
	Březen 2016	Únor 2017	<b>Březen 2017</b>
nově evidovaní uchazeči o zaměstnání	4 474	4 214	<b>4 484</b>
uchazeči s ukončenou evidencí a vyřazení	5 604	4 778	<b>6 552</b>
- z toho umístění celkem	3 797	2 986	<b>4 299</b>
- z toho umístění úřadem práce	903	723	<b>1 305</b>

Tabulka č. 3. - Nezaměstnanost v okresech k 31. 3. 2017

Okres	Počet nezaměstnaných		Volná pracovní místa	Počet uchazečů na 1 VPM	Podíl nezaměst. osob (v %)
	Celkem	z toho ženy			
Děčín	6 807	3 275	1 206	5,64	7,63
Chomutov	6 795	3 628	1 077	6,31	7,62
Litoměřice	4 632	2 377	1 233	3,76	5,62
Louny	4 319	2 210	1 252	3,45	6,75
Most	7 411	3 959	1 255	5,91	9,69
Teplice	5 629	2 957	1 647	3,42	5,96
Ústí nad Labem	6 963	3 338	781	8,92	8,40
<b>Ústecký kraj</b>	<b>42 556</b>	<b>21 744</b>	<b>8 451</b>	<b>5,04</b>	<b>7,38</b>
Česká republika	356 112	176 976	150 917	2,36	4,79

**2. Nástroje aktivní politiky zaměstnanosti v březnu 2017**

Tabulka č. 4 - Osoby podpořené v rámci APZ a rekvalifikace uchazečů a zájemců o zaměstnání

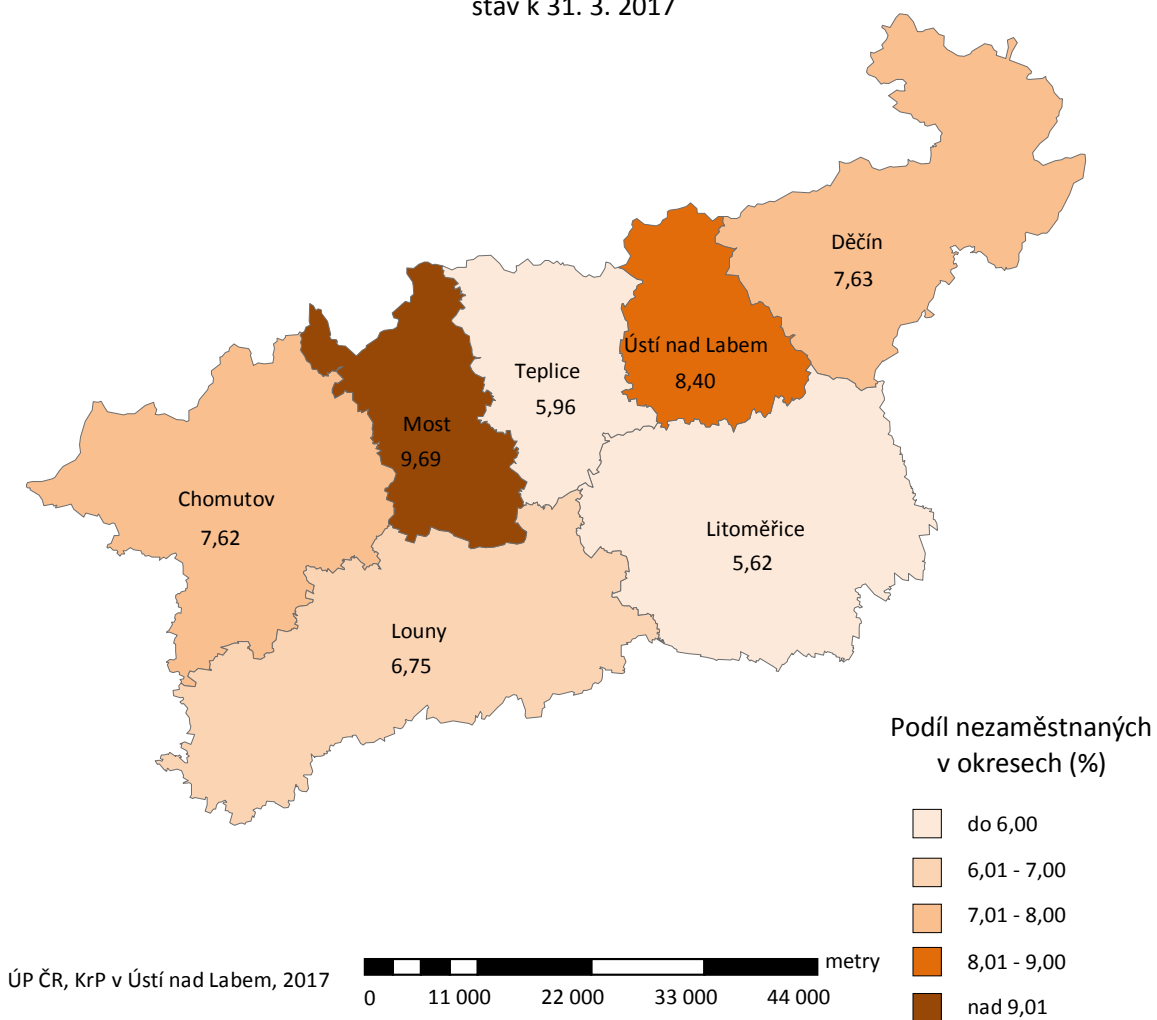
Ukazatel (celkový počet)	Stav k		Celkem od počátku roku do	
	31.3.2016	31.3.2017	31.3.2016	31.3.2017
<b>osoby podpořené v rámci APZ</b>				
veřejně prospěšné práce (VPP)	118	1 115	41	538
veřejně prospěšné práce (VPP) - ESF <sup>1)</sup>	2 758	617	627	205
společensky účelná pracovní místa (SÚPM)	128	209	11	99
společensky účelná pracovní místa (SÚPM) - ESF <sup>1)</sup>	4 223	1 327	1 390	642
SÚPM - samostatně výdělečná činnost (SVČ)	293	144	20	23
SÚPM - samostatně výdělečná činnost (SVČ) - ESF <sup>1)</sup>	0	0	0	0
chráněná pracovní místa - zřízená	332	423	74	97
chráněná pracovní místa - SVČ osob se ZP	7	10	1	0
ostatní nástroje APZ	39	215	3	149
<b>rekvalifikace uchazečů a zájemců o zaměstnání</b>				
uchazeči a zájemci zařazení do rekvalifikací	0	0	0	1
uchazeči a zájemci zařazení do rekvalifikací - ESF <sup>1)</sup>	0	80	0	117
uchazeči a zájemci, kteří zahájili zvolenou rekvalifikaci	17	0	111	0
uchazeči a zájemci, kteří zahájili zvolenou rekvalifikaci - ESF <sup>1)</sup>	18	45	20	153
<b>Osoby podpořené v rámci APZ celkem</b>	<b>7 933</b>	<b>4 185</b>	<b>2 298</b>	<b>2 024</b>

<sup>1)</sup> financováno převážně z Evropského sociálního fondu

Podrobnější statistické údaje o nástrojích aktivní politiky zaměstnanosti naleznete na stránkách Integrovaného portálu MPSV, v měsíčních statistikách nezaměstnanosti <http://portal.mpsv.cz/sz/stat/nz/mes>.

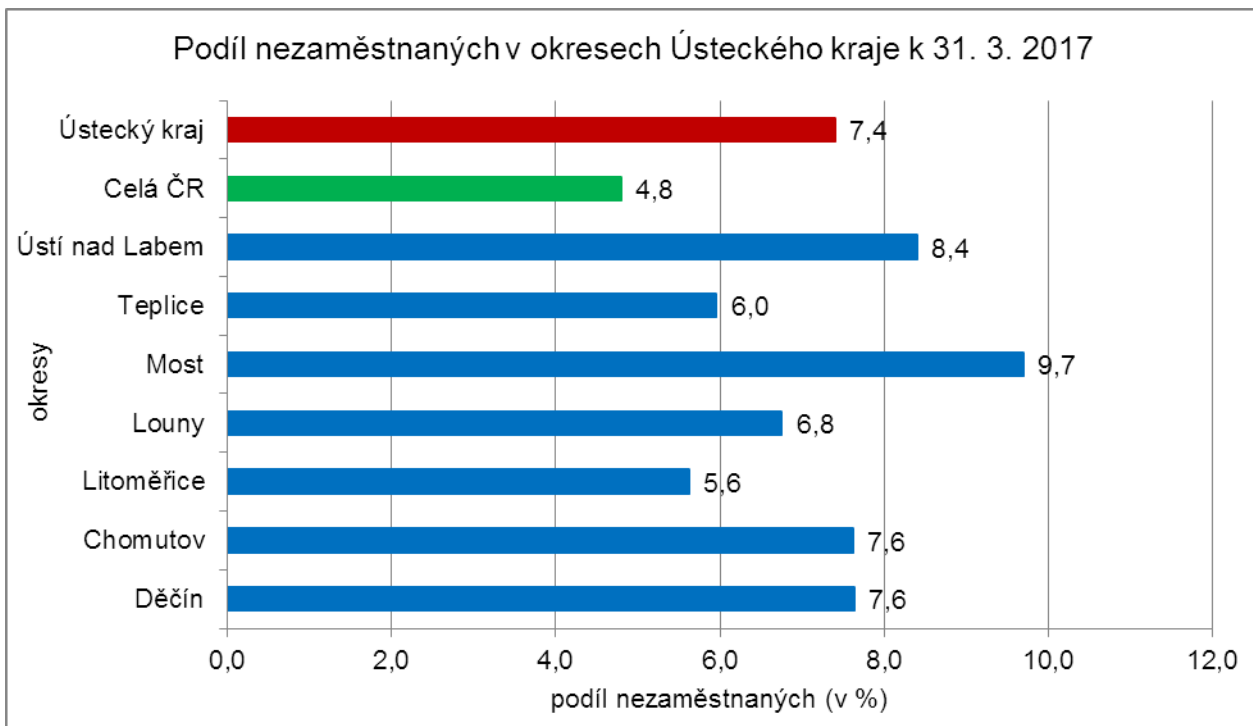
### 3. MAPA - ArcView - Podíl nezaměstnaných v okresech kraje (mapa kraje)

#### Podíl nezaměstnaných na obyvatelstvu ve věku 15-64 let okresy Ústeckého kraje stav k 31. 3. 2017

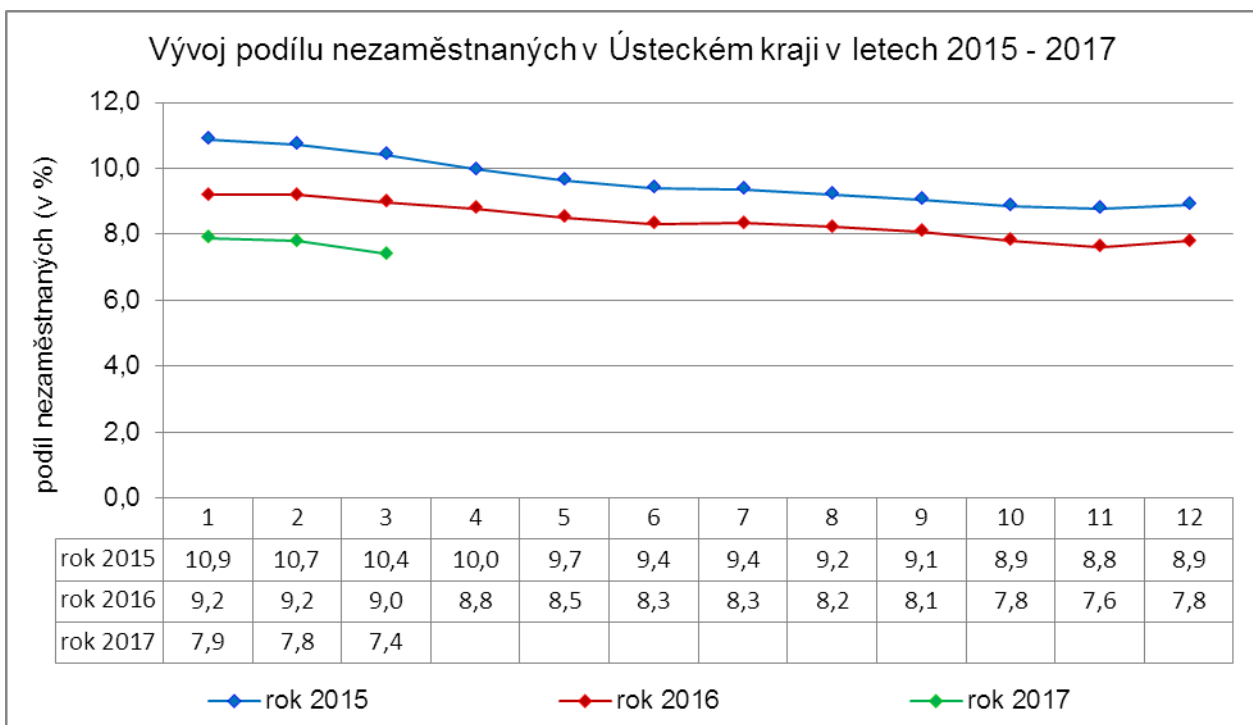


#### 4. GRAFY

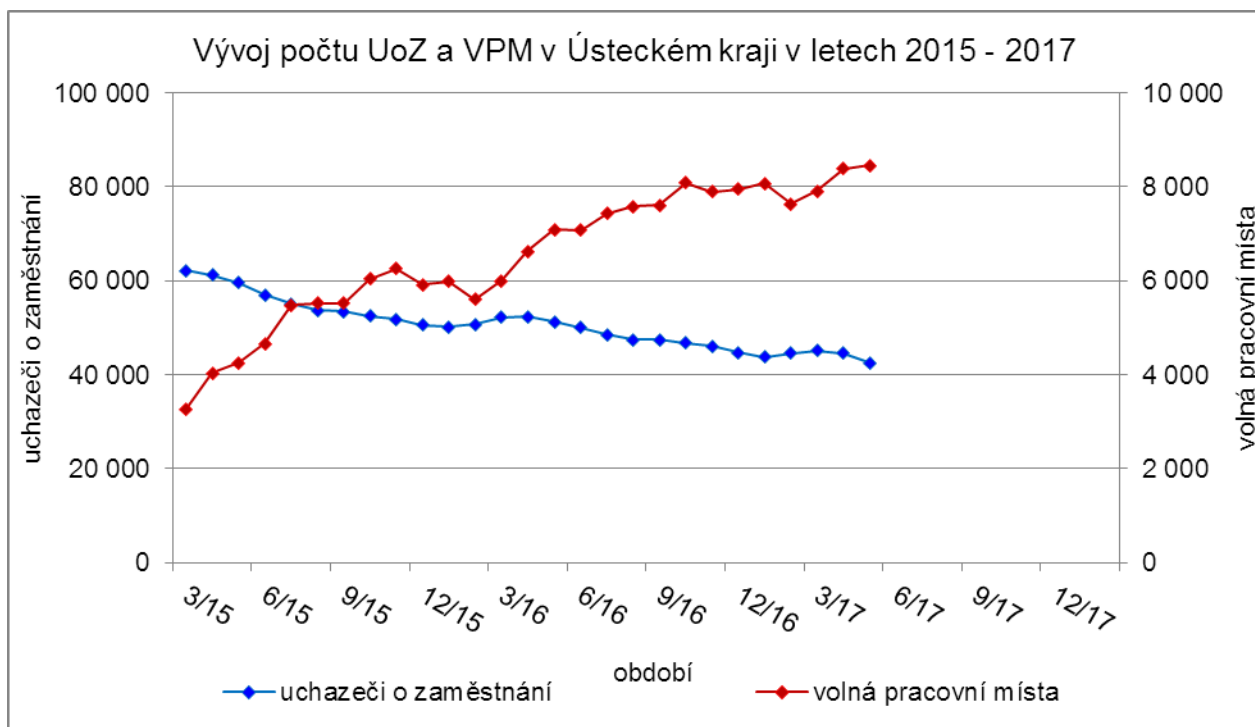
##### 1. Podíl nezaměstnaných osob v okresech Ústeckého kraje a v ČR k 31. 3. 2017



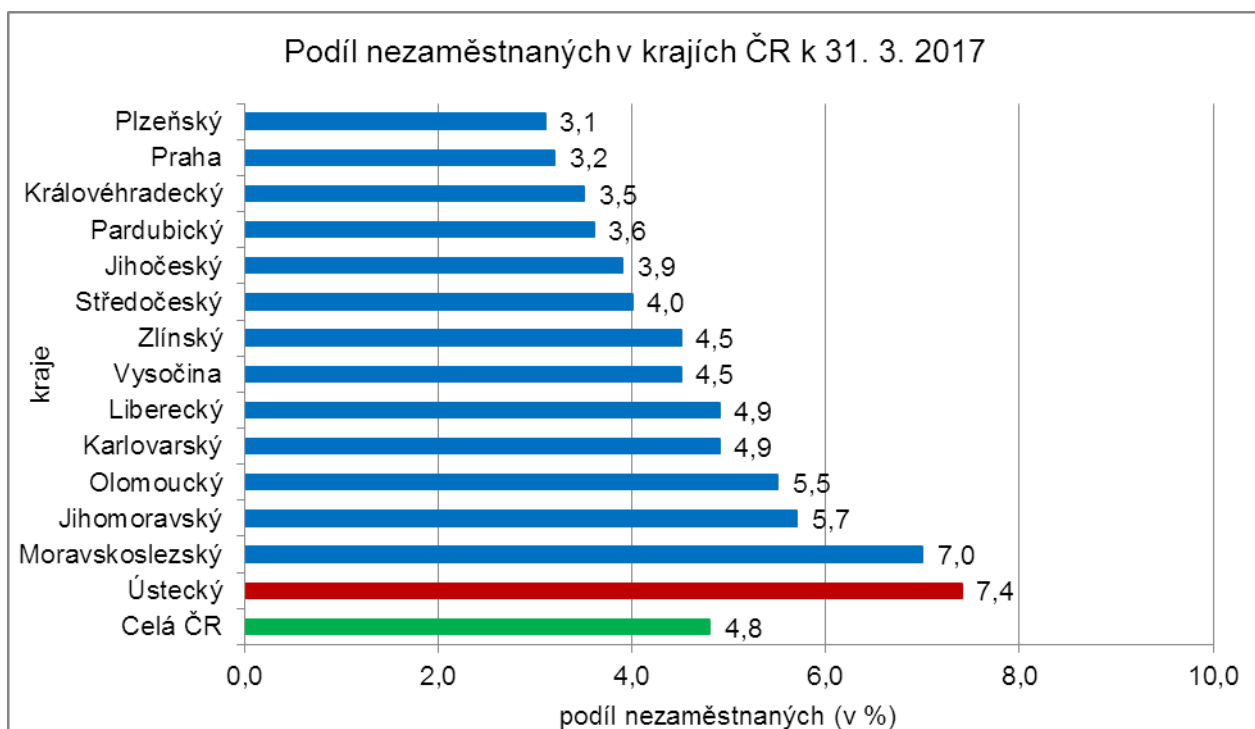
##### 2. Vývoj podílu nezaměstnaných v Ústeckém kraji v letech 2015 - 2017 (v %)



### 3. Vývoj počtu uchazečů a VPM v Ústeckém kraji v letech 2015 - 2017



### 4. Podíl nezaměstnaných osob v jednotlivých krajích ČR k 31. 3. 2017 (v %)





## 5. Setřídění okresů k 31. 3. 2017

podíl nezaměstnaných (v %)		meziměsíční přírůstek/úbytek nezaměstnaných (v %)		počet uchazečů na 1 VPM	
1	Karviná	9,9	-1,6	Karviná	13,9
2	Most	9,7	-2,2	Jeseník	10,0
3	Jeseník	8,8	-2,2	Ústí nad Labem	8,9
4	Ostrava-město	8,5	-2,3	Sokolov	7,4
5	Ústí nad Labem	8,4	-2,6	Hodonín	7,1
6	Bruntál	8,3	-2,6	Znojmo	6,5
7	Znojmo	8,1	-3,0	Chomutov	6,3
8	Děčín	7,6	-3,1	Bruntál	6,0
9	Chomutov	7,6	-3,3	Most	5,9
10	Hodonín	7,4	-3,6	Děčín	5,6
11	Sokolov	6,9	-4,4	Ostrava-město	5,1
12	Louny	6,8	-4,4	Přerov	4,8
13	Přerov	6,4	-4,6	Opava	4,7
14	Brno-město	6,2	-4,8	Kladno	4,6
15	Ceský Krumlov	6,2	-4,8	Zdár nad Sázavou	3,9
16	Teplice	6,0	-4,8	Kroměříž	3,8
17	Kladno	5,9	-5,0	Litoměřice	3,8
18	Třebíč	5,8	-5,1	Třebíč	3,7
19	Sumperk	5,8	-5,2	Jablonec nad Nisou	3,7
20	Litoměřice	5,6	-5,3	Frýdek-Místek	3,6
21	Liberec	5,5	-5,3	Břeclav	3,6
22	Příbram	5,5	-5,4	Brno-město	3,5
23	Vsetín	5,4	-5,4	Louny	3,4
24	Kroměříž	5,3	-5,4	Teplice	3,4
25	Semily	5,3	-5,6	Sumperk	3,2
26	Tábor	5,3	-5,6	Blansko	3,2
27	Kolín	5,2	-5,7	Olomouc	3,1
28	Olomouc	5,2	-5,9	Trutnov	3,1
29	Zdár nad Sázavou	5,2	-6,1	Příbram	3,0
30	Kutná Hora	5,1	-6,2	Semily	2,9
31	Nymburk	5,1	-6,4	Rakovník	2,8
32	Svitavy	5,1	-6,6	Kolín	2,8
33	Opava	5,0	-6,7	Svitavy	2,7
34	Mělník	5,0	-6,8	Kutná Hora	2,7
35	Břeclav	4,9	-7,0	Náchod	2,5
36	Karlovy Vary	4,8	-7,1	Strakonice	2,5
37	Jablonec nad Nisou	4,6	-7,3	Tábor	2,4
38	Rakovník	4,5	-7,4	Nový Jičín	2,4
39	Tachov	4,3	-7,5	Zlín	2,4
40	Brno-venkov	4,3	-7,6	Mělník	2,4
41	Nový Jičín	4,2	-7,7	Vsetín	2,4
42	Uherské Hradiště	4,2	-7,9	Havlíčkův Brod	2,3
43	Frýdek-Místek	4,2	-8,0	Vyškov	2,3
44	Strakonice	4,0	-8,2	Prostějov	2,2
45	Náchod	4,0	-8,2	Karlovy Vary	2,2
46	Havlíčkův Brod	4,0	-8,2	Nymburk	2,2
47	Blansko	4,0	-8,4	Liberec	2,1
48	Ceská Lípa	4,0	-8,4	Ceská Lípa	2,0
49	Trutnov	4,0	-8,9	Jindřichův Hradec	2,0
50	Hradec Králové	3,9	-8,9	Uherské Hradiště	2,0
51	Jihlava	3,9	-9,2	Chrudim	1,9
52	Chrudim	3,6	-9,2	Jihlava	1,7
53	Beroun	3,6	-9,2	Hradec Králové	1,7
54	Zlín	3,5	-9,3	Praha-západ	1,7
55	Prostějov	3,5	-9,4	Jičín	1,7
56	Prachatice	3,5	-9,8	Brno-venkov	1,7
57	Plzeň-sever	3,4	-9,9	Plzeň-sever	1,6
58	Vyškov	3,3	-10,0	Ceský Krumlov	1,6
59	Jindřichův Hradec	3,3	-10,0	Písek	1,6
60	Klatovy	3,2	-10,2	Benešov	1,5
61	Rokycany	3,2	-10,2	Prachatice	1,5
62	Cheb	3,2	-10,4	Ceské Budějovice	1,5
63	Praha	3,2	-10,5	Klatovy	1,3
64	Ústí nad Orlicí	3,1	-10,8	Mladá Boleslav	1,2
65	Domažlice	3,0	-11,6	Tachov	1,1
66	Pardubice	3,0	-11,9	Plzeň-město	1,1
67	Písek	3,0	-12,4	Ústí nad Orlicí	1,1
68	Ceské Budějovice	3,0	-12,8	Cheb	1,1
69	Plzeň-jih	2,8	-13,3	Beroun	1,1
70	Jičín	2,8	-13,5	Plzeň-jih	1,1
71	Pelhřimov	2,7	-13,9	Pelhřimov	1,1
72	Plzeň-město	2,7	-14,6	Praha	1,1
73	Benešov	2,6	-14,9	Domažlice	1,0
74	Praha-západ	2,5	-15,5	Rokycany	0,8
75	Mladá Boleslav	2,5	-15,5	Rychnov nad Kněžnou	0,7
76	Praha-východ	1,7	-16,2	Praha-východ	0,6
77	Rychnov nad Kněžnou	1,6	-17,2	Pardubice	0,5
	<b>Celkem ČR</b>	<b>4,8</b>	<b>-6,3</b>	<b>Celkem ČR</b>	<b>2,4</b>