
Informace o počtu nezaměstnaných ve Středočeském kraji k 30. 11. 2011

K 30. 11. 2011 evidovaly úřady práce Středočeského kraje celkem 48 248 uchazečů o zaměstnání, což je o 348 více než ke konci předchozího měsíce. Ve srovnání se stejným obdobím roku 2010 se počet uchazečů o zaměstnání snížil o 1 482 osob.

Z celkového počtu uchazečů o zaměstnání v kraji bylo 47 010 dosažitelných¹ uchazečů o zaměstnání, tedy takových, kteří mohli okamžitě nastoupit do zaměstnání.

K 30. 11. 2011 míra registrované nezaměstnanosti ve Středočeském kraji činila 6,7 % (tj. o 0,1 procentního bodu více než minulý měsíc), a průměrná míra registrované nezaměstnanosti v České republice činila 8,0 % (tj. o 0,1 procentního bodu více než minulý měsíc).

V průběhu listopadu bylo úřady práce kraje nově zaevidováno 5 921 uchazečů o zaměstnání. Je to o 231 nově evidovaných uchazečů více než v předchozím měsíci a o 1 143 méně než v listopadu 2010.

Evidenci na úřadech práce kraje v listopadu ukončilo celkem 5 573 osob. Je to o 729 vyřazených uchazečů méně než v předchozím měsíci a o 533 méně než v listopadu 2010. V průběhu listopadu nastoupilo do zaměstnání 3 545 a 2 028 uchazečů vyřadily úřady práce z jiných důvodů (např. sankční vyřazení, odchod do důchodu, apod.)

Meziměsíční přírůstek neumístěných občanů v měsíci listopadu zaznamenalo osm z dvanácti úřadů práce v kraji. Nejvyšší přírůstek zaznamenaly okresy Kutná Hora (4,4 %), Příbram (3,5 %) a Benešov (1,5 %). Naopak úbytek zaznamenaly tři okresy, jsou to okresy Mladá Boleslav (-3,1 %), Beroun (-1,1 a Praha-západ (-1,0 %).

Ke konci listopadu registrovaly úřady práce 25 078 žen, což tvoří 52,0 % (-0,4 procentního bodu oproti minulému měsíci) z celkového počtu nezaměstnaných a 5 842 občanů se zdravotním postižením, což odpovídá 12,1 % (minulý měsíc 12,2 %) z celkového počtu nezaměstnaných.

K 30. 11. 2011 bylo úřady práce Stč. kraje registrováno 3 378 absolventů škol všech stupňů vzdělání a mladistvých, což je o 170 méně než v předchozím měsíci a o 26 méně než ve stejném období roku 2010. Na celkové nezaměstnanosti se tak podílejí 7,0 procenty (listopad 2010 - 6,8 %, prosinec 2010 - 6,1 %, leden 2011 - 5,8 %, únor 2011 - 5,9 %, březen 2011 - 6,0 %, duben 2011 - 6,0 %, květen 2011 - 5,3 %, červen 2011 - 4,6 %, červenec 2011 - 4,6 %, srpen 2011 - 5,2 %, září 2011 - 7,0 %, říjen 2011 - 7,4 %).

Příspěvek v nezaměstnanosti poskytovaly v listopadu úřady práce kraje 12 360 uchazečům o zaměstnání, tj. 25,6 % všech osob v evidenci (minulý měsíc 25,1 %).

¹ Jedná se o uchazeče o zaměstnání, kteří mohou bezprostředně nastoupit do zaměstnání při nabídce vhodného pracovního místa, tj. evidovaní nezaměstnaní, kteří nemají žádnou objektivní překážku pro přijetí zaměstnání. Za dosažitelné se nepovažují uchazeči o zaměstnání ve vazbě, ve výkonu trestu, na základní, náhradní nebo civilní vojenské službě, uchazeči v pracovní neschopnosti, uchazeči, kteří jsou zařazeni na rekvalifikační kurzy nebo uchazeči, kteří vykonávají krátkodobé zaměstnání a dále uchazeči, kteří pobírají peněžitou pomoc v mateřství nebo kterým je poskytováno hmotné zabezpečení po dobu mateřské dovolené. Obdobným způsobem definuje nezaměstnaných metodika ILO, používaná v EU (EUROSTAT, statistický úřad Evropského společenství). Podle této metodiky si nemohou aktivně hledat práci a nejsou považováni za nezaměstnané. Na základě těchto mezinárodních definic a doporučení se získává i ukazatel obecné míry nezaměstnanosti ze čtvrtletně prováděných VŠPS ČSÚ. MPSV ve snaze maximálně přiblížit metodiku registrované nezaměstnanosti metodice ILO mění počínaje měsícem červenec metodiku výpočtu míry nezaměstnanosti.

Úřady práce evidovaly k 30. 11. 2011 celkem 4 363 volných pracovních míst. Je to o 79 volných pracovních míst více než v předchozím měsíci a o 951 volných pracovních míst více než v listopadu 2010. Na jedno volné pracovní místo v kraji v současné době připadá v průměru 11,1 uchazečů (min. měsíc 11,2 %), z toho nejvíce v okresech Kladno (27,3), Rakovník (22,7) a Příbram (21,0).

K 30. 11. 2011 evidovaly úřady práce 225 volných pracovních míst pro občany se zdravotním postižením (ZP), na jedno volné místo tak připadalo 26,0 uchazečů se ZP (min. měsíc 25,0). Volných pracovních míst pro absolventy a mladistvé bylo registrováno 730, na jedno volné místo připadalo 4,6 uchazečů (min. měsíc 4,6).

V měsíci listopadu vytvořily úřady práce v rámci aktivní politiky zaměstnanosti (APZ) celkem 91 míst (včetně míst vytvořených v rámci projektů Evropského sociálního fondu). Z toho bylo v rámci národní aktivní politiky vytvořeno 8 míst pro veřejně prospěšné práce (VPP), 36 pro společensky účelná místa (SÚPM), 8 míst bylo vytvořeno v rámci podpory samostatně výdělečné činnosti.

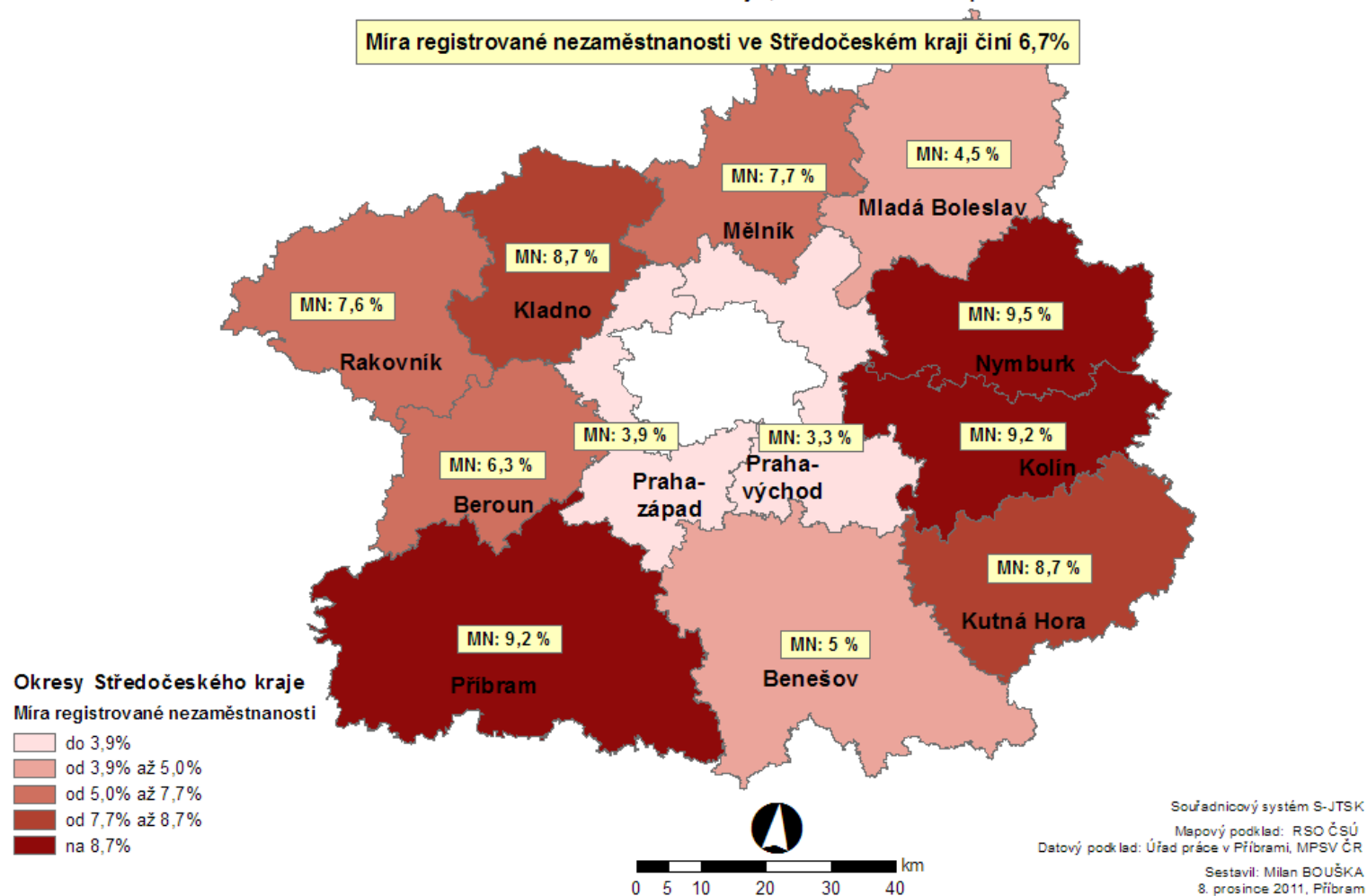
V rámci projektů ESF bylo v tomto měsíci tedy nově vytvořeno celkem 38 společensky účelných pracovních míst (SÚMP). Od počátku roku tak bylo celkem v rámci projektů ESF vytvořeno 1 429 nových pracovních míst.

Do rekvalifikačních kurzů pořádaných úřady práce kraje bylo v průběhu listopadu zařazeno 168 uchazečů o zaměstnání (celkem od začátku roku: 3 116 uchazečů).

MÍRA REGISTROVANÉ NEZAMĚŠTNANOSTI [%]

v okresech Středočeského kraje, stav k 30. listopadu 2011

Míra registrované nezaměstnanosti ve Středočeském kraji činí 6,7%



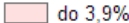
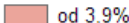
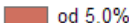
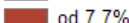
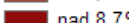
TOK UCHAZEČŮ [rozdíl mezi nově evidovanými a vyřazenými uchazeči]

v okresech Středočeského kraje, stav k 30. listopadu 2011

Středočeský kraj
 - nově hlášení uchazeči: 5 921
 - vyřazení uchazeči: 5 573
 - tok uchazečů: +348



Okresy Středočeského kraje


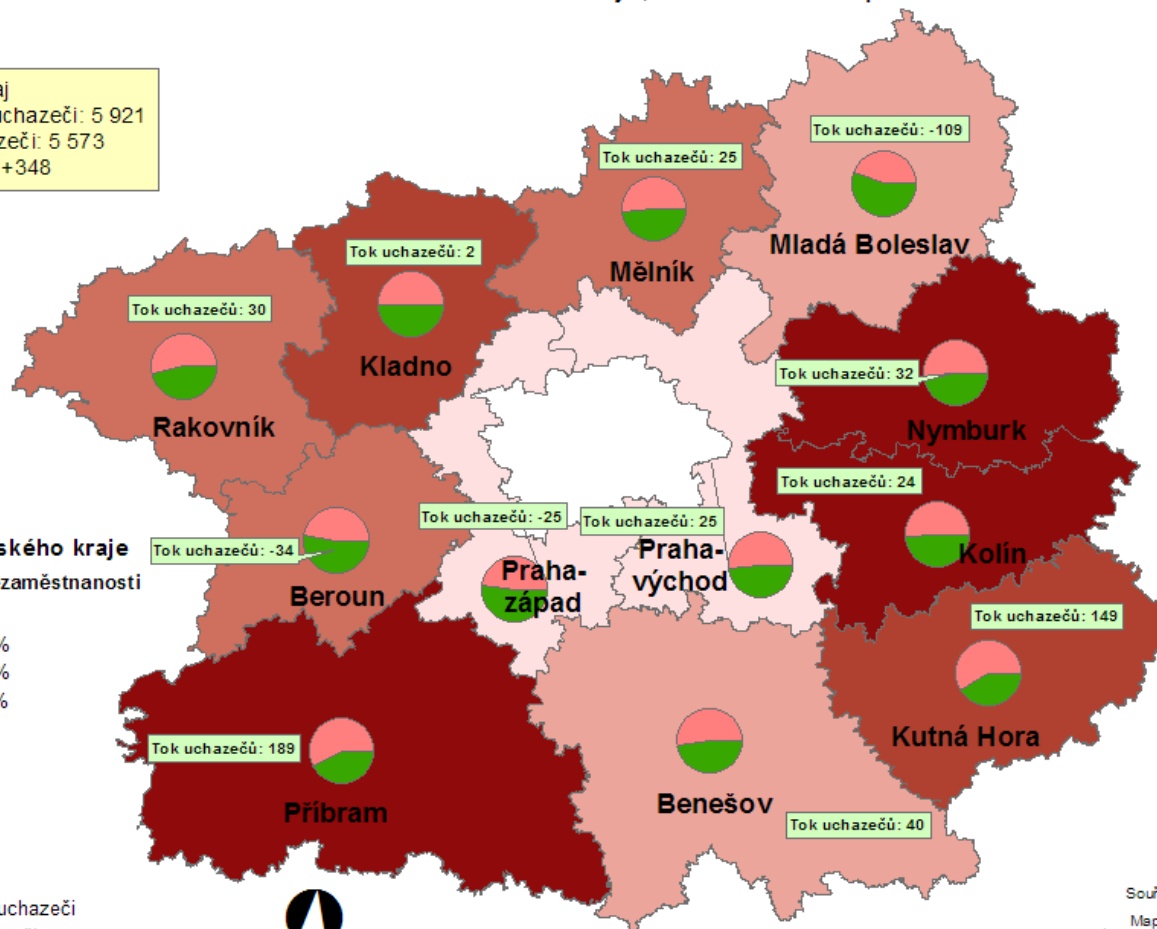
Míra registrované nezaměstnanosti

-  do 3,9%
-  od 3,9% do 5,0%
-  od 5,0% do 7,7%
-  od 7,7% až 8,7%
-  nad 8,7%

Tok uchazečů



-  Nově hlášení uchazeči
-  Vyřazení uchazeči



Souřadnicový systém S-JTSK

Mapový podklad: RSO ČSÚ

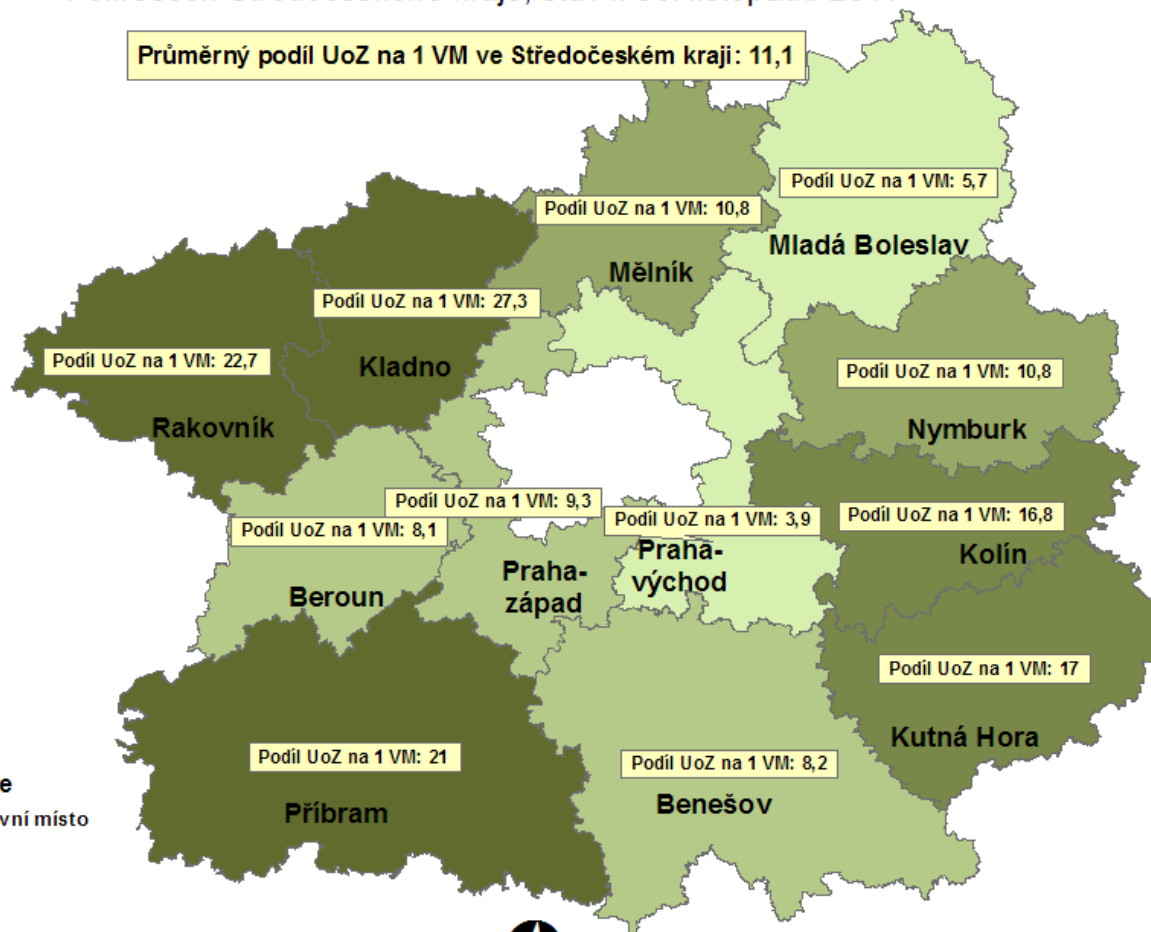
Datový podklad: Úřad práce v Příbrami, MPSV ČR

Sestavil: Milán BOUŠKA
 8. prosince 2011, Příbram

PODÍL UCHAZEČŮ O ZAMĚSTNÁNÍ (UoZ) NA 1 VOLNÉ PRACOVNÍ MÍSTO (VM)

v okresech Středočeského kraje, stav k 30. listopadu 2011

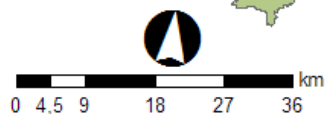
Průměrný podíl UoZ na 1 VM ve Středočeském kraji: 11,1



Okresy Středočeského kraje

Podíl uchazečů na 1 volné pracovní místo

- do 5,7 UoZ na 1VM
- od 5,7 - 9,3 UoZ na 1VM
- od 9,3 - 10,8 UoZ na 1VM
- od 10,8 - 17,0 UoZ na 1VM
- nad 17,0 UoZ na 1VM



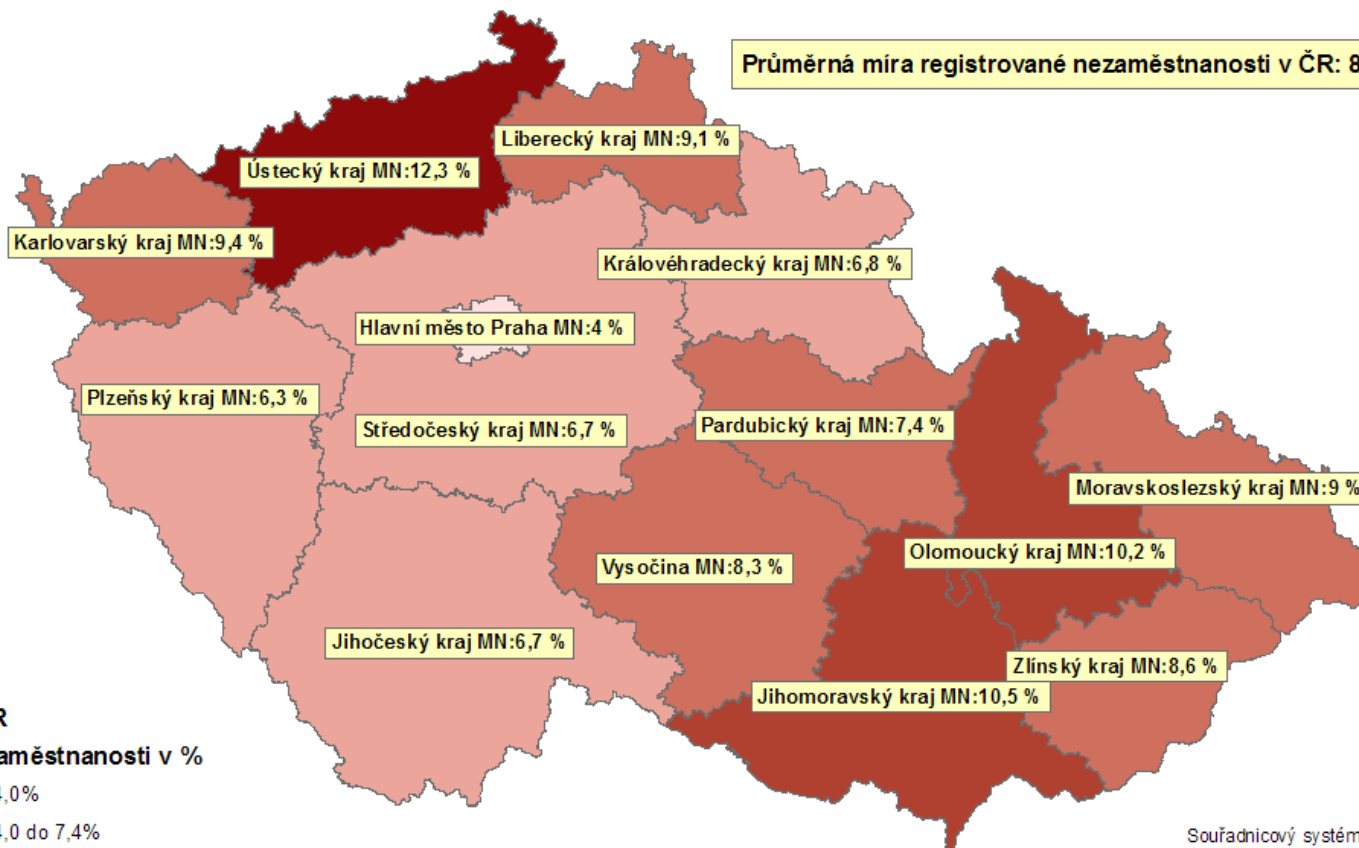
Souřadnicový systém S-JTSK
Mapový podklad: RSO ČSÚ
Datový podklad: Úřad práce v Příbrami, MPSV ČR

Sestavil: Milan BOUŠKA
8. prosince 2011, Příbram

Česká republika

Míra nezaměstnanosti v krajích České republiky, k 30. listopadu 2011

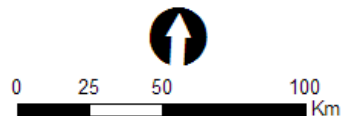
Průměrná míra registrované nezaměstnanosti v ČR: 8,0 %



Kraje ČR

Míra nezaměstnanosti v %

- do 4,0%
- od 4,0 do 7,4%
- od 7,4 do 9,1%
- od 9,1 do 10,5%
- nad 10,5%



Souřadnicový systém S-JTSK

Mapový podklad: RSO ČSÚ
Datový podklad: Úřad práce v Příbrami, MPSV ČR

Sestavil: Milan BOUŠKA
8. prosince 2011, Příbram