
Informace o počtu nezaměstnaných ve Středočeském kraji**k 31.10.2011**

K 31. 10. 2011 evidovaly úřady práce Středočeského kraje celkem 47 900 uchazečů o zaměstnání, což je o 612 méně než ke konci předchozího měsíce. Ve srovnání se stejným obdobím roku 2010 se počet uchazečů o zaměstnání snížil o 872 osob.

Z celkového počtu uchazečů o zaměstnání v kraji bylo 46 440 dosažitelných¹ uchazečů o zaměstnání, tedy takových, kteří mohli okamžitě nastoupit do zaměstnání.

K 31. 10. 2011 míra registrované nezaměstnanosti ve Středočeském kraji činila 6,6 % (tj. o -0,2 procentního bodu méně než minulý měsíc), a průměrná míra registrované nezaměstnanosti v České republice činila 7,9 % (tj. o -0,1 procentního bodu méně než minulý měsíc).

V průběhu října bylo úřady práce kraje nově zaevidováno 5 690 uchazečů o zaměstnání. Je to o 2148 nově evidovaných uchazečů méně než v předchozím měsíci a o 311 méně než v říjnu 2010.

Evidenci na úřadech práce kraje v říjnu ukončilo celkem 6 302 osob. Je to o 2 023 vyřazených uchazečů méně než v předchozím měsíci a o 124 méně než v říjnu 2010. V průběhu října nastoupilo do zaměstnání 4 179 a 2 123 uchazečů vyřadily úřady práce z jiných důvodů (např. sankční vyřazení, odchod do důchodu, apod.)

Meziměsíční přírůstek neumístěných občanů v měsíci října zaznamenaly dva z dvanácti úřadů práce Stč. kraje, a to okresy Praha-západ (0,2 %) a Benešov (0,2 %). Nejvyšší úbytek zaznamenaly okresy Beroun (-2,8 %), Mladá Boleslav (-2,7 %) a Praha-východ (-1,8 %).

Ke konci října registrovaly úřady práce 25 102 žen, což tvoří 52,4 % (-0,2 procentního bodu oproti minulému měsíci) z celkového počtu nezaměstnaných a 5 840 občanů se zdravotním postižením, což odpovídá 12,2 % (minulý měsíc 12,1 %) z celkového počtu nezaměstnaných.

K 31. 10. 2011 bylo úřady práce Stč. kraje registrováno 3 548 absolventů škol všech stupňů vzdělání a mladistvých, což je o 176 více než v předchozím měsíci a o 127 méně než ve stejném období roku 2010. Na celkové nezaměstnanosti se tak podílejí 7,4 procenty (říjen 2010 - 7,5 %, listopad 2010 - 6,8 %, prosinec 2010 - 6,1 %, leden 2011 - 5,8 %, únor 2011 - 5,9

¹ Jedná se o uchazeče o zaměstnání, kteří mohou bezprostředně nastoupit do zaměstnání při nabídce vhodného pracovního místa, tj. evidovaní nezaměstnaní, kteří nemají žádnou objektivní překážku pro přijetí zaměstnání. Za dosažitelné se nepovažují uchazeči o zaměstnání ve vazbě, ve výkonu trestu, na základní, náhradní nebo civilní vojenské službě, uchazeči v pracovní neschopnosti, uchazeči, kteří jsou zařazeni na rekvalifikační kurzy nebo uchazeči, kteří vykonávají krátkodobé zaměstnání a dále uchazeči, kteří pobírají peněžitou pomoc v mateřství nebo kterým je poskytováno hmotné zabezpečení po dobu mateřské dovolené. Obdobným způsobem definuje nezaměstnaných metodika ILO, používaná v EU (EUROSTAT, statistický úřad Evropského společenství). Podle této metodiky si nemohou aktivně hledat práci a nejsou považováni za nezaměstnané. Na základě těchto mezinárodních definic a doporučení se získává i ukazatel obecné míry nezaměstnanosti ze čtvrtletně prováděných VŠPS ČSÚ. MPSV ve snaze maximálně přiblížit metodiku registrované nezaměstnanosti metodice ILO mění počínaje měsícem červenec metodiku výpočtu míry nezaměstnanosti.

%, březen 2011 - 6,0 %, duben 2011 - 6,0 %, květen 2011 - 5,3 %, červen 2011 - 4,6 %, červenec 2011 - 4,6 %, srpen 2011 - 5,2 %, září 2011 - 7,0 %).

Příspěvek v nezaměstnanosti poskytovaly v říjnu úřady práce kraje 12 003 uchazečům o zaměstnání, tj. 25,1 % všech osob v evidenci (minulý měsíc 25,0 %).

Úřady práce evidovaly k 31. 10. 2011 celkem 4 284 volných pracovních míst. Je to o 153 volných pracovních míst méně než v předchozím měsíci a o 709 volných pracovních míst více než v říjnu 2010. Na jedno volné pracovní místo v kraji v současné době připadá v průměru 11,2 uchazečů (min. měsíc 10,9 %), z toho nejvíce v okresech Kladno (26,7), Rakovník (22,0) a Příbram (19,0).

K 31. 10. 2011 evidovaly úřady práce 234 volných pracovních míst pro občany se zdravotním postižením (ZP), na jedno volné místo tak připadalo 25,0 uchazečů se ZP (min. měsíc 24,5). Volných pracovních míst pro absolventy a mladistvé bylo registrováno 772, na jedno volné místo připadalo 4,6 uchazečů (min. měsíc 4,1).

V měsíci říjnu vytvořily úřady práce v rámci aktivní politiky zaměstnanosti (APZ) celkem 214 míst (včetně míst vytvořených v rámci projektů Evropského sociálního fondu). Z toho bylo v rámci národní aktivní politiky vytvořeno 11 míst pro veřejně prospěšné práce (VPP), 89 pro společensky účelná místa (SÚPM), 11 míst bylo vytvořeno v rámci podpory samostatně výdělečné činnosti.

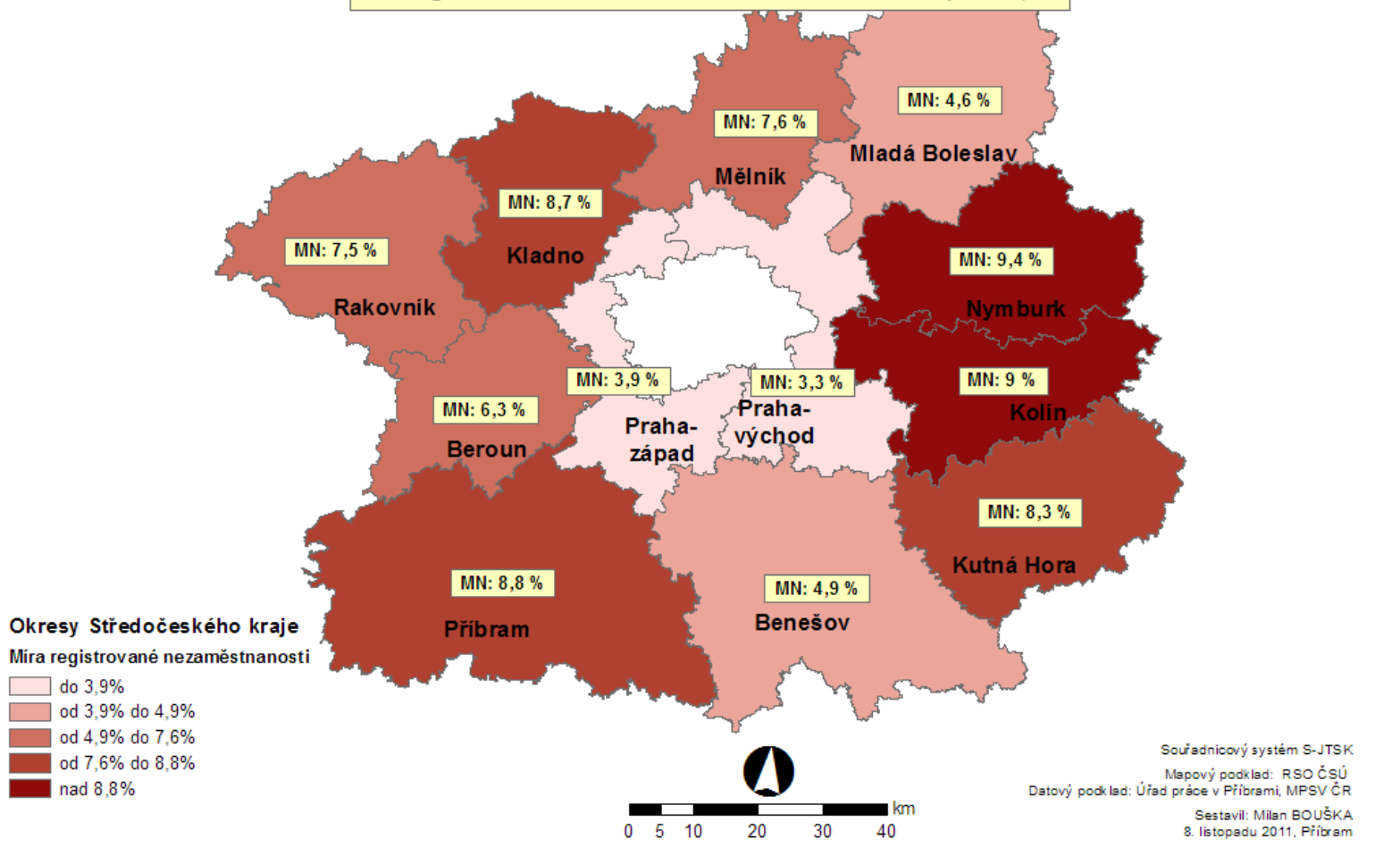
Prostřednictvím projektů ESF bylo v tomto měsíci tedy nově vytvořeno celkem 102 míst, z toho 102 na společensky účelná pracovní místa (SÚMP) a 0 pracovních míst bylo vytvořeno díky cíleným projektům (Mladí bez kvalifikace, Praxe je začátek, Počítačová gramotnost pro nové zaměstnání uchazečů a zájemců nad 40 let, Chci řešit svoji dlouhodobou nezaměstnanost, Od kolébky do práce a nově také Praxe je začátek 2). Od počátku roku tak bylo celkem v rámci projektů ESF vytvořeno 1391 nových pracovních míst.

Do rekvalifikačních kurzů pořádaných úřady práce kraje bylo v průběhu října zařazeno 457 uchazečů o zaměstnání (celkem od začátku roku: 2 948 uchazečů).

MÍRA REGISTROVANÉ NEZAMĚŠTNANOSTI [%]

v okresech Středočeského kraje, stav k 31. říjnu 2011

Míra registrované nezaměstnanosti ve Středočeském kraji činí 6,6%








TOK UCHAZEČŮ [rozdíl mezi nově evidovanými a vyřazenými uchazeči]

v okresech Středočeského kraje, stav k 31. říjnu 2011

Středočeský kraj
 - nově hlášení uchazeči: 5 690
 - vyřazení uchazeči: 6 302
 - tok uchazečů: -630



Okresy Středočeského kraje


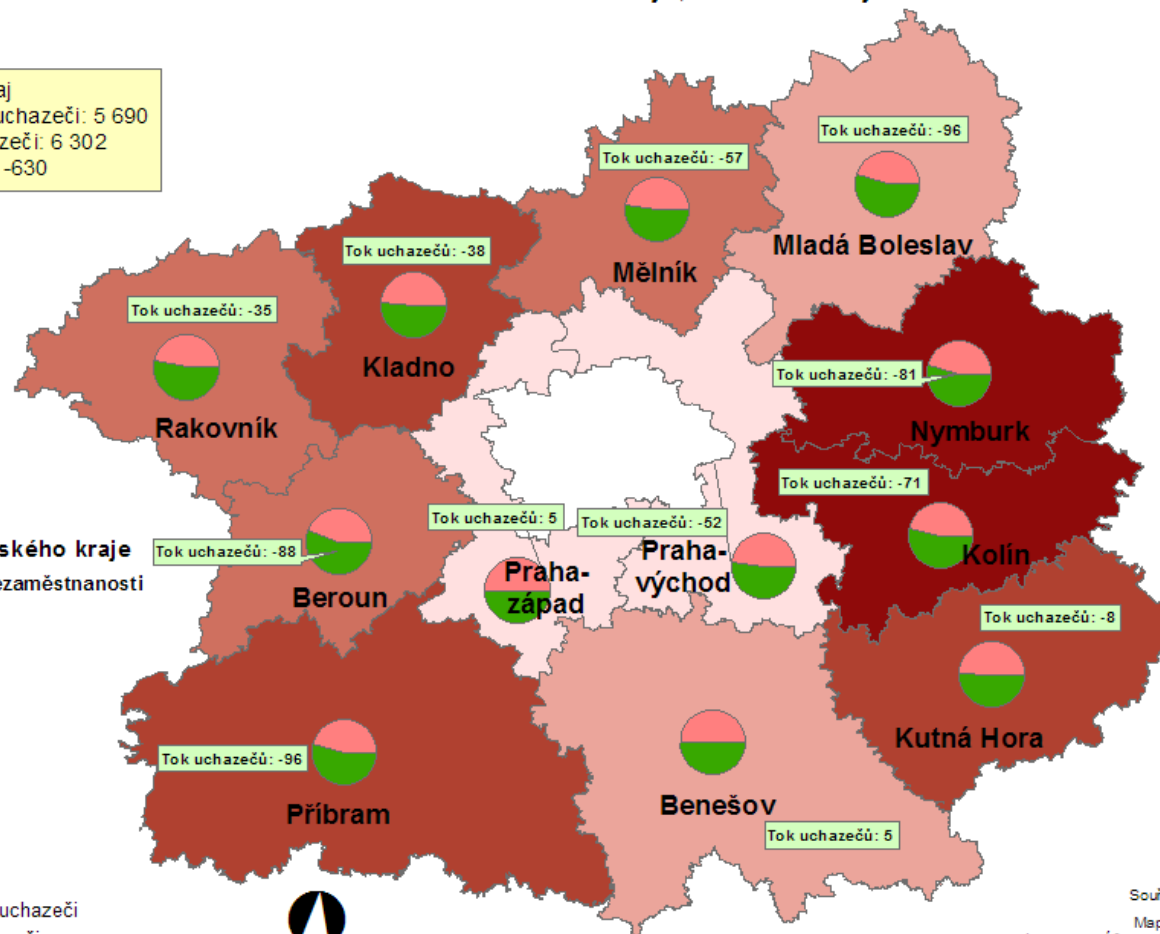
Míra registrované nezaměstnanosti

-  do 3,9%
-  od 3,9 do 4,9%
-  od 4,9 do 7,6%
-  od 7,6 do 8,8%
-  nad 8,8%

Tok uchazečů



-  Nově hlášení uchazeči
-  Vyřazení uchazeči

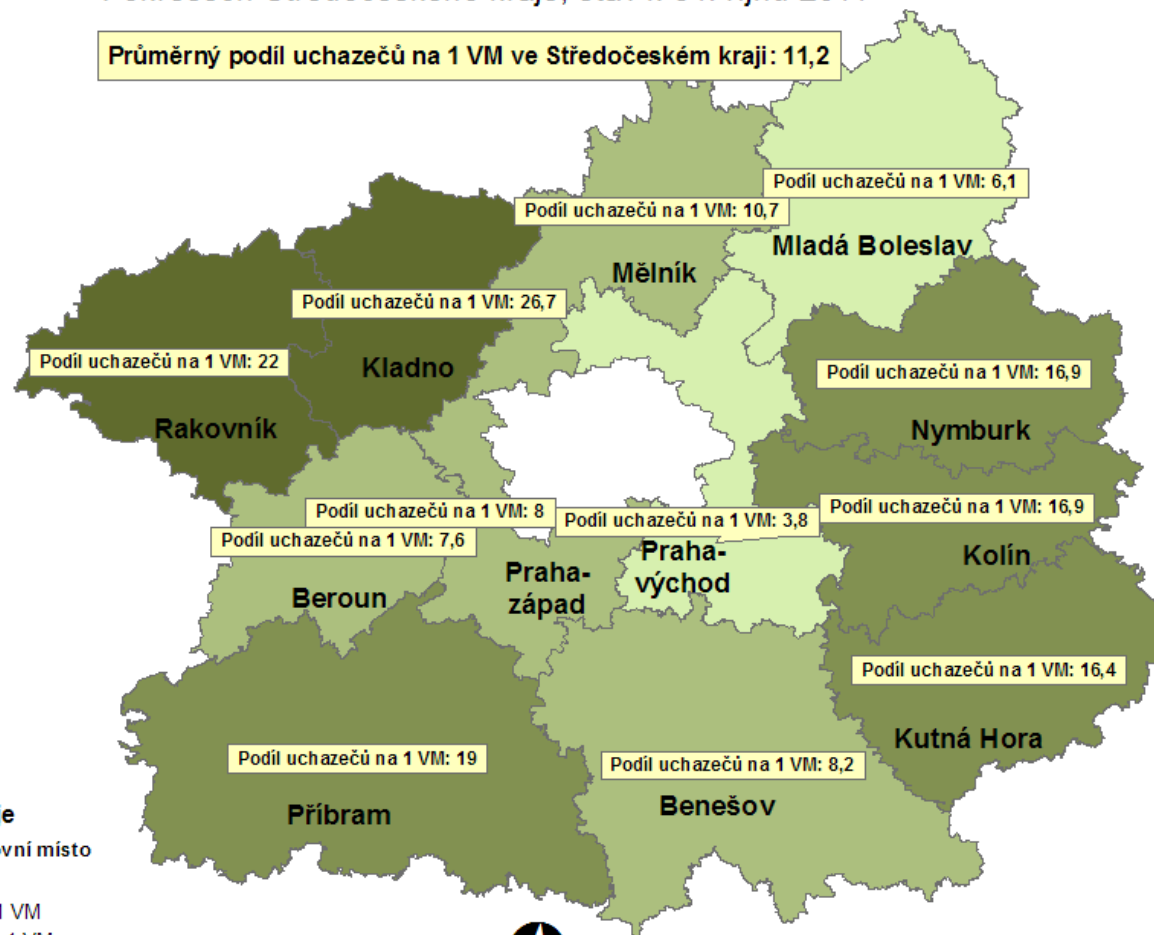


Souřadnicový systém S-JTSK
 Mapový podklad: RSO ČSÚ
 Datový podklad: Úřad práce v Příbrami, MPSV ČR
 Sestavil: Milan BOUŠKA
 8. listopadu 2011, Příbram

PODÍL UCHAZEČŮ NA 1 VOLNÉ PRACOVNÍ MÍSTO

v okresech Středočeského kraje, stav k 31. říjnu 2011

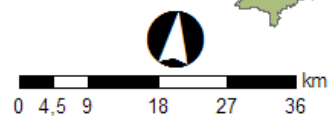
Průměrný podíl uchazečů na 1 VM ve Středočeském kraji: 11,2



Okresy Středočeského kraje

Podíl uchazečů na 1 volné pracovní místo

- do 6,1 uchazečů na 1 VM
- od 6,1 do 10,7 uchazečů na 1 VM
- od 10,7 do 19,0 uchazečů na 1 VM
- nad 19,0 uchazečů na 1 VM



Souřadnicový systém S-JTSK
Mapový podklad: RSO ČSÚ
Datový podklad: Úřad práce v Příbrami, MPSV ČR
Sestavil: Milan BOUŠKA
8. listopadu 2011, Příbram

Česká republika

Míra nezaměstnanosti v krajích České republiky, k 31. říjnu 2011

Průměrná míra registrované nezaměstnanosti v ČR: 7,9 %

