
**Informace o počtu nezaměstnaných ve Středočeském kraji
k 30. 9. 2011**

K 30. 9. 2011 evidovaly úřady práce Středočeského kraje celkem 48 512 uchazečů o zaměstnání, což je o 487 méně než ke konci předchozího měsíce. Ve srovnání se stejným obdobím roku 2010 se počet uchazečů o zaměstnání snížil o 685 osob.

Z celkového počtu uchazečů o zaměstnání v kraji bylo 47 360 dosažitelných¹, tedy takových, kteří mohli okamžitě nastoupit do zaměstnání.

K 30. 9. 2011 míra registrované nezaměstnanosti ve Středočeském kraji činila 6,8 % (tj. o -0,1 procentního bodu méně než minulý měsíc), a průměrná míra registrované nezaměstnanosti v České republice činila 8,0 % (tj. o -0,2 procentního bodu méně než minulý měsíc).

V průběhu září bylo úřady práce kraje nově zaevidováno 7 838 uchazečů o zaměstnání. Je to o 2 138 nově evidovaných uchazečů více než v předchozím měsíci a o 496 méně než v září 2010.

Evidenci na úřadech práce kraje v září ukončilo celkem 8 325 osob. Je to o 2 334 vyřazených uchazečů více než v předchozím měsíci a o 262 více než v září 2010. V průběhu září nastoupilo do zaměstnání 5 018 a 3 307 uchazečů vyřadily úřady práce z jiných důvodů (např. sankční vyřazení, odchod do důchodu, apod.)

Meziměsíční přírůstek neumístěných občanů v měsíci září nezaznamenal žádný z dvanácti úřadů práce Stč. kraje

Ke konci září registrovaly úřady práce 25 497 žen, což tvoří 52,6 % (-0,6 procentního bodu oproti minulému měsíci) z celkového počtu nezaměstnaných a 5 887 občanů se zdravotním postižením, což odpovídá 12,1 % (minulý měsíc 12,6 %) z celkového počtu nezaměstnaných.

K 30. 9. 2011 bylo úřady práce Stč. kraje registrováno 3 372 absolventů škol všech stupňů vzdělání a mladistvých, což je o 831 více než v předchozím měsíci a o 246 méně než ve stejném období roku 2010. Na celkové nezaměstnanosti se tak podílejí 7,0 procenty (září 2010 - 7,4 %, říjen 2010 - 7,5 %, listopad 2010 - 6,8 %, prosinec 2010 - 6,1 %, leden 2011 - 5,8 %, únor 2011 - 5,9 %, březen 2011 - 6,0 %, duben 2011 - 6,0 %, květen 2011 - 5,3 %, červen 2011 - 4,6 %, červenec 2011 - 4,6 %, srpen 2011 - 5,2 %).

Příspěvek v nezaměstnanosti poskytovaly v září úřady práce kraje 12 110 uchazečům o zaměstnání, tj. 25,0 % všech osob v evidenci (minulý měsíc 27,1 %).

¹ Jedná se o uchazeče o zaměstnání, kteří mohou bezprostředně nastoupit do zaměstnání při nabídce vhodného pracovního místa, tj. evidovaní nezaměstnaní, kteří nemají žádnou objektivní překážku pro přijetí zaměstnání. Za dosažitelné se nepovažují uchazeči o zaměstnání ve vazbě, ve výkonu trestu, na základní, náhradní nebo civilní vojenské službě, uchazeči v pracovní neschopnosti, uchazeči, kteří jsou zařazeni na rekvalifikační kurzy nebo uchazeči, kteří vykonávají krátkodobé zaměstnání a dále uchazeči, kteří pobírají peněžitou pomoc v mateřství nebo kterým je poskytováno hmotné zabezpečení po dobu mateřské dovolené. Obdobným způsobem definuje nezaměstnaných metodika ILO, používaná v EU (EUROSTAT, statistický úřad Evropského společenství). Podle této metodiky si nemohou aktivně hledat práci a nejsou považováni za nezaměstnané. Na základě těchto mezinárodních definic a doporučení se získává i ukazatel obecné míry nezaměstnanosti ze čtvrtletně prováděných VŠPS ČSÚ. MPSV ve snaze maximálně přiblížit metodiku registrované nezaměstnanosti metodice ILO mění počínaje měsícem červenec metodiku výpočtu míry nezaměstnanosti.

Úřady práce evidovaly k 30. 9. 2011 celkem 4 437 volných pracovních míst. Je to o 100 volných pracovních míst méně než v předchozím měsíci a o 504 volných pracovních míst více než v září 2010. Na jedno volné pracovní místo v kraji v současné době připadá v průměru 10,9 uchazečů (min. měsíc 10,8 %), z toho nejvíce v okresech Kladno (25,4), Nymburk (19,2) a Příbram (18,8).

K 30. 9. 2011 evidovaly úřady práce 240 volných pracovních míst pro občany se ZP, na jedno volné místo tak připadalo 24,5 uchazečů se ZP (min. měsíc 26,6). Volných pracovních míst pro absolventy a mladistvé bylo registrováno 813, na jedno volné místo připadali 4,1 uchazeči (min. měsíc 3,3).

V měsíci září vytvořily úřady práce v rámci aktivní politiky zaměstnanosti (APZ) celkem 387 míst (včetně míst vytvořených v rámci projektů Evropského sociálního fondu). Z toho bylo v rámci národní aktivní politiky vytvořeno 21 míst pro veřejně prospěšné práce (VPP), 74 pro společensky účelná místa (SÚPM), 7 míst bylo vytvořeno v rámci podpory samostatně výdělečné činnosti, a zbývajících 285 míst bylo vytvořeno za podpory Evropského sociálního fondu.

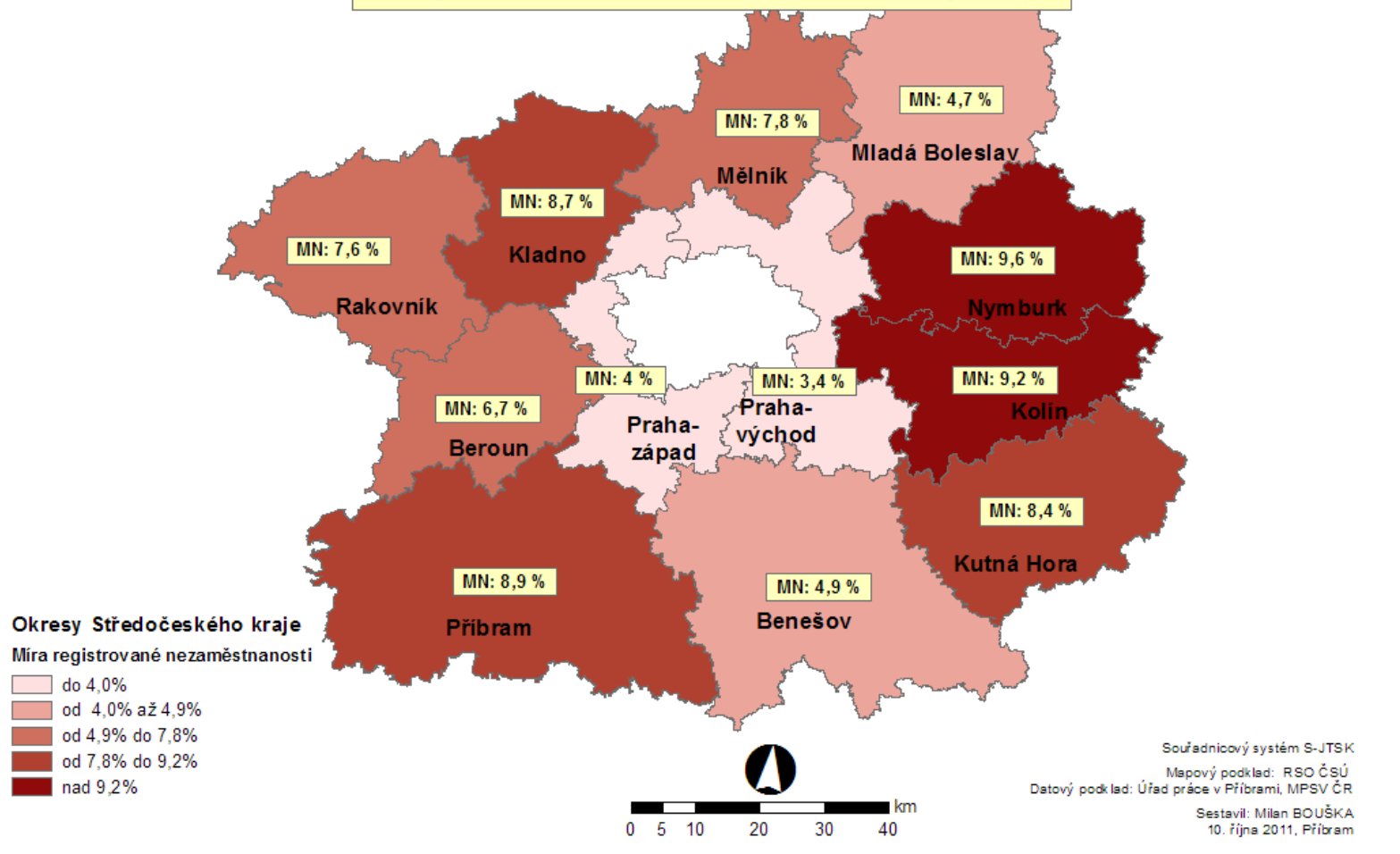
V rámci projektů ESF bylo v tomto měsíci tedy nově vytvořeno celkem 285 míst, a to na společensky účelná pracovní místa (SÚMP). Od počátku roku tak bylo celkem v rámci projektů ESF vytvořeno 1 289 nových pracovních míst.

Do rekvalifikačních kurzů pořádaných úřady práce kraje bylo v průběhu září zařazeno 237 uchazečů o zaměstnání (celkem od začátku roku: 2 491 uchazečů).

MÍRA REGISTROVANÉ NEZAMĚŠTNANOSTI [%]

v okresech Středočeského kraje, stav k 30. září 2011

Míra registrované nezaměstnanosti ve Středočeském kraji činí 6,8%








TOK UCHAZEČŮ [rozdíl mezi nově evidovanými a vyřazenými uchazeči]

v okresech Středočeského kraje, stav k 30. září 2011

Středočeský kraj
 - nově hlášení uchazeči: 7 838
 - vyřazení uchazeči: 8 325
 - tok uchazečů: -487



Okresy Středočeského kraje


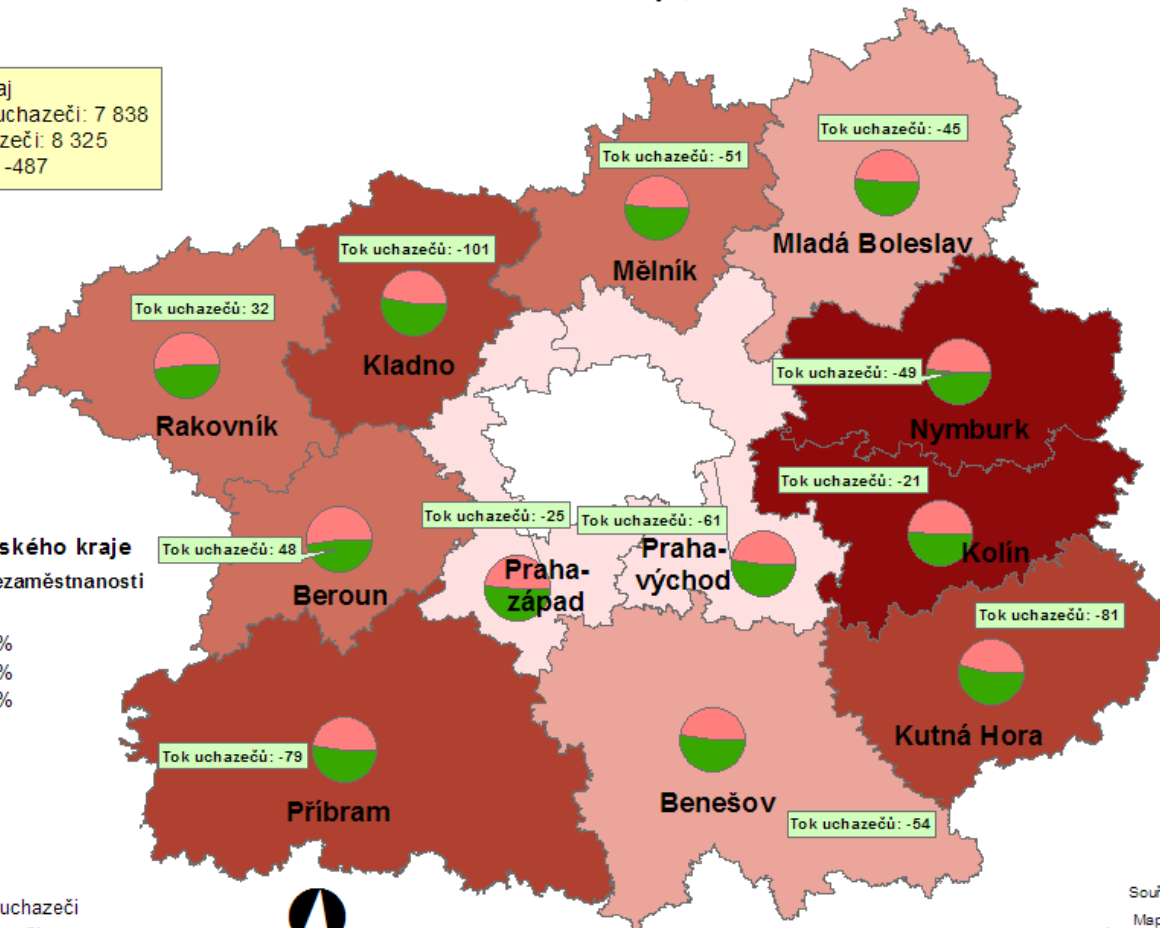
Míra registrované nezaměstnanosti

-  do 4,0%
-  od 4,0% do 4,9%
-  od 4,9% do 7,8%
-  od 7,8% do 9,2%
-  nad 9,2%

Tok uchazečů



-  Nově hlášení uchazeči
-  Vyřazení uchazeči

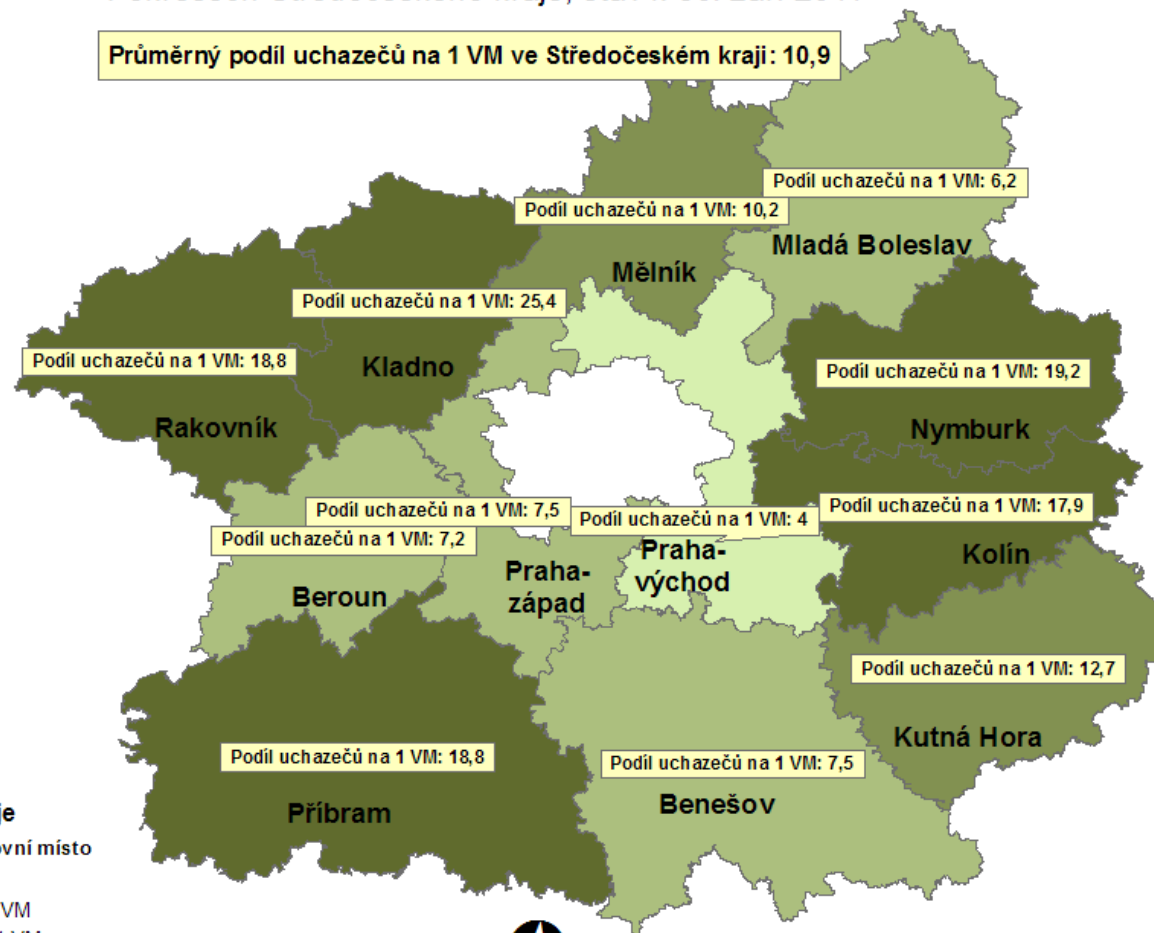


Souřadnicový systém S-JTSK
 Mapový podklad: RSO ČSÚ
 Datový podklad: Úřad práce v Příbrami, MPSV ČR
 Sestavil: Milan BOUŠKA
 10. října 2011, Příbram

PODÍL UCHAZEČŮ NA 1 VOLNÉ PRACOVNÍ MÍSTO

v okresech Středočeského kraje, stav k 30. září 2011

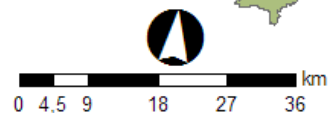
Průměrný podíl uchazečů na 1 VM ve Středočeském kraji: 10,9



Okresy Středočeského kraje

Podíl uchazečů na 1 volné pracovní místo

- do 4,0 uchazečů na 1 VM
- od 4,0 do 7,5 uchazeče na 1 VM
- od 7,5 do 12,7 uchazeče na 1 VM
- nad 12,7 uchazeče na 1 VM



Souřadnicový systém S-JTSK
Mapový podklad: RSO ČSÚ
Datový podklad: Úřad práce v Příbrami, MPSV ČR
Sestavil: Milan BOUŠKA
10. října 2011, Příbram

Česká republika

Míra nezaměstnanosti v krajích České republiky, k 30. září 2011

Průměrná míra registrované nezaměstnanosti v ČR: 8,0 %

