
**Informace o počtu nezaměstnaných ve Středočeském kraji
k 31. 8. 2011**

K 31. 8. 2011 evidovaly úřady práce Středočeského kraje celkem 48 999 uchazečů o zaměstnání, což je o 291 méně než ke konci předchozího měsíce. Ve srovnání se stejným obdobím roku 2010 se počet uchazečů o zaměstnání zvýšil o 73 osob.

Z celkového počtu uchazečů o zaměstnání v kraji bylo 48 007 dosažitelných¹, tedy takových, kteří mohli okamžitě nastoupit do zaměstnání.

K 31. 8. 2011 míra registrované nezaměstnanosti ve Středočeském kraji činila 6,9 % (tj. zůstává na stejné úrovni jako předchozí měsíc), a průměrná míra registrované nezaměstnanosti v České republice činila 8,2 % (tj. zůstává na stejné úrovni jako předchozí měsíc).

V průběhu srpna bylo úřady práce kraje nově zaevidováno 5 700 uchazečů o zaměstnání. Je to o 46 nově evidovaných uchazečů méně než v předchozím měsíci a o 105 více než v srpnu 2010.

Evidenci na úřadech práce kraje v srpnu ukončilo celkem 5 991 osob. Je to o 1 018 vyřazených uchazečů více než v předchozím měsíci a o 213 více než v srpnu 2010. V průběhu srpna nastoupilo do zaměstnání 3 627 a 2 364 uchazečů vyřadily úřady práce z jiných důvodů (např. sankční vyřazení, odchod do důchodu, apod.)

Meziměsíční přírůstek neumístěných občanů v měsíci srpnu zaznamenaly čtyři z dvanácti úřadů práce Stč. kraje. Nejvyšší přírůstek zaznamenaly okresy Mladá Boleslav (2,3 %), Benešov (1,6 %) a Kutná Hora (1,5 %). Nejvyšší úbytek zaznamenaly okresy Praha-východ (-4,6 %), Rakovník (-3,0 %) a Mělník (-1,6 %).

Ke konci srpna registrovaly úřady práce 26 086 žen, což tvoří 53,2 % (+0,3 procentního bodu oproti minulému měsíci) z celkového počtu nezaměstnaných a 6 152 občanů se zdravotním postižením, což odpovídá 12,6 % (minulý měsíc 12,7 %) z celkového počtu nezaměstnaných.

K 31. 8. 2011 bylo úřady práce Stč. kraje registrováno 2 541 absolventů škol všech stupňů vzdělání a mladistvých, což je o 253 více než v předchozím měsíci a o 41 méně než ve stejném období roku

¹ Jedná se o uchazeče o zaměstnání, kteří mohou bezprostředně nastoupit do zaměstnání při nabídce vhodného pracovního místa, tj. evidovaní nezaměstnaní, kteří nemají žádnou objektivní překážku pro přijetí zaměstnání. Za dosažitelné se nepovažují uchazeči o zaměstnání ve vazbě, ve výkonu trestu, na základní, náhradní nebo civilní vojenské službě, uchazeči v pracovní neschopnosti, uchazeči, kteří jsou zařazeni na rekvalifikační kurzy nebo uchazeči, kteří vykonávají krátkodobé zaměstnání a dále uchazeči, kteří pobírají peněžitou pomoc v mateřství nebo kterým je poskytováno hmotné zabezpečení po dobu mateřské dovolené. Obdobným způsobem definuje nezaměstnaných metodika ILO, používaná v EU (EUROSTAT, statistický úřad Evropského společenství). Podle této metodiky si nemohou aktivně hledat práci a nejsou považováni za nezaměstnané. Na základě těchto mezinárodních definic a doporučení se získává i ukazatel obecné míry nezaměstnanosti ze čtvrtletně prováděných VŠPS ČSÚ. MPSV ve snaze maximálně přiblížit metodiku registrované nezaměstnanosti metodice ILO mění počínaje měsícem červenec metodiku výpočtu míry nezaměstnanosti.

2010. Na celkové nezaměstnanosti se tak podílejí 5,2 procenty (srpen 2010 - 5,3 %, září 2010 - 7,4 %, říjen 2010 - 7,5 %, listopad 2010 - 6,8 %, prosinec 2010 - 6,1 %, leden 2011 - 5,8 %, únor 2011 - 5,9 %, březen 2011 - 6,0 %, duben 2011 - 6,0 %, květen 2011 - 5,3 %, červen 2011 - 4,6 %, červenec 2011 - 4,6 %).

Příspěvek v nezaměstnanosti poskytovaly v srpnu úřady práce kraje 13 302 uchazečům o zaměstnání, tj. 27,1 % všech osob v evidenci (minulý měsíc 28,0 %).

Úřady práce evidovaly k 31. 8. 2011 celkem 4 537 volných pracovních míst. Je to o 326 volných pracovních míst více než v předchozím měsíci a o 525 volných pracovních míst více než v srpnu 2010. Na jedno volné pracovní místo v kraji v současné době připadá v průměru 10,8 uchazečů (min. měsíc 11,7%), z toho nejvíce v okresech Kladno (25,2), Rakovník (18,4) a Kolín (17,9).

K 31. 8. 2011 evidovaly úřady práce 231 volných pracovních míst pro občany se ZP, na jedno volné místo tak připadalo 26,6 uchazečů se ZP (min. měsíc 25,1). Volných pracovních míst pro absolventy a mladistvé bylo registrováno 767, na jedno volné místo připadali 3,3 uchazeči (min. měsíc 2,9).

V měsíci srpnu vytvořily úřady práce v rámci aktivní politiky zaměstnanosti (APZ) celkem 282 míst (včetně míst vytvořených v rámci projektů Evropského sociálního fondu). Z toho bylo v rámci národní aktivní politiky vytvořeno 21 míst pro veřejně prospěšné práce (VPP), 34 pro společensky účelná místa (SÚPM), 11 míst bylo vytvořeno v rámci podpory samostatně výdělečné činnosti, 0 míst bylo vytvořeno jako chráněná pracovní místa, a zbývajících 216 míst bylo vytvořeno za podpory Evropského sociálního fondu.

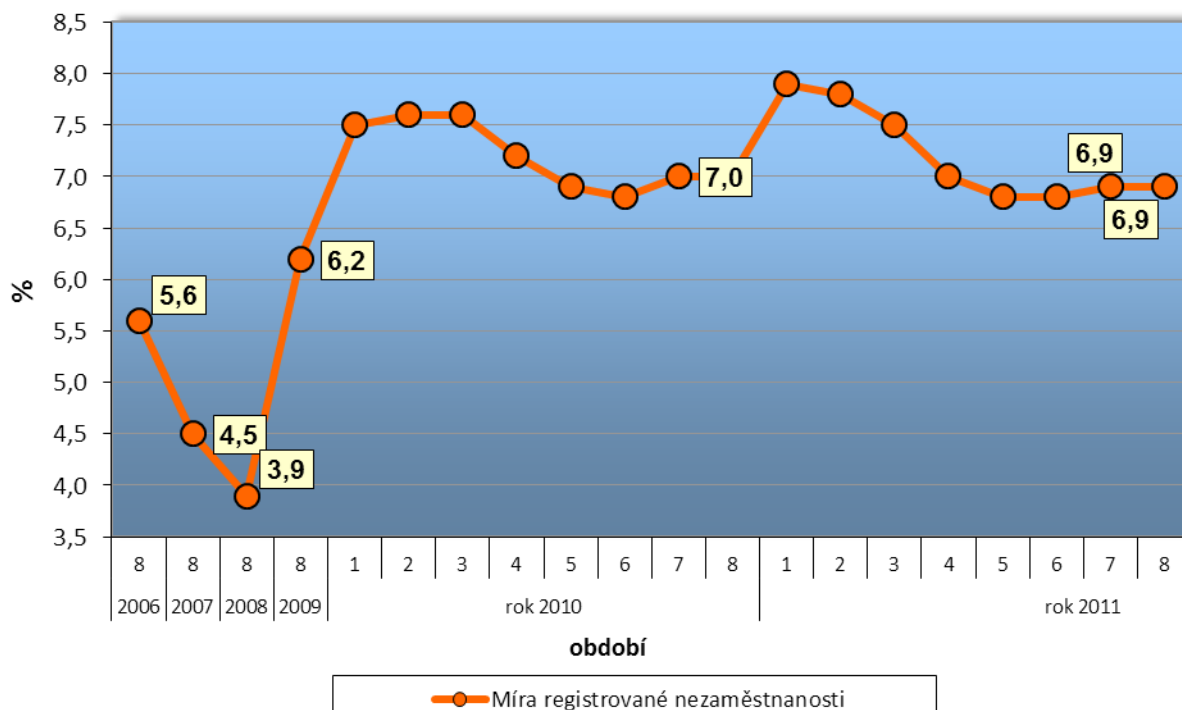
V rámci projektů ESF bylo v tomto měsíci tedy nově vytvořeno celkem 216 míst, z toho 216 na společensky účelná pracovní místa (SÚPM) a 0 pracovních míst bylo vytvořeno díky cíleným projektům (Mladí bez kvalifikace, Praxe je začátek, Počítačová gramotnost pro nové zaměstnání uchazečů a zájemců nad 40 let, Chci řešit svoji dlouhodobou nezaměstnanost, Od kolébky do práce a nově také Praxe je začátek 2). Od počátku roku tak bylo celkem v rámci projektů ESF vytvořeno 1 004 nových pracovních míst.

Do rekvalifikačních kurzů pořádaných úřady práce kraje bylo v průběhu srpna zařazeno 42 uchazečů o zaměstnání (celkem od začátku roku: 2 254 uchazečů).

Základní údaje o nezaměstnanosti ve Středočeském kraji

Období	uchazeči o zaměstnání					tok nezaměstnanosti	volná místa	podíl uchazečů na 1 VM	MN (%)
	celkem	ženy	nově hlášení	vyřazení	pobírající podporu				
Srpen 2006	36 717	21 161	4 485	4 714	12 774	-229	11 213	3,3	5,6
Srpen 2007	30 679	18 024	4 485	4 431	11 874	54	17 772	1,7	4,5
Srpen 2008	27 285	15 824	4 243	3 710	11 861	533	17 749	1,5	3,9
Srpen 2009	43 664	22 651	6 240	4 820	19 472	1 420	4 585	9,5	6,2
Leden 2010	52 428	24 900	8 894	5 610	22 332	3 284	3 462	15,1	7,5
Únor 2010	53 749	25 233	6 473	5 152	22 449	1 321	3 644	14,8	7,6
Březen 2010	53 319	25 093	6 387	6 817	21 115	-430	3 440	15,5	7,6
Duben 2010	50 706	24 639	5 779	8 392	19 178	-2 613	3 624	14,0	7,2
Květen 2010	48 886	24 429	5 515	7 335	17 841	-1 820	3 681	13,3	6,9
Červen 2010	48 278	24 449	5 600	6 208	16 738	-608	3 840	12,6	6,8
Červenec 2010	49 109	25 489	6 002	5 171	17 087	831	3 754	13,1	7,0
Srpen 2010	48 926	25 564	5 595	5 778	16 283	-183	4 012	12,2	7,0
Září 2010	49 197	25 597	8 334	8 063	15 230	271	3 933	12,5	7,0
Říjen 2010	48 772	25 256	6 001	6 426	15 050	-425	3 575	13,6	6,9
Listopad 2010	49 730	25 518	7 064	6 106	16 172	958	3 412	14,6	7,0
Prosinec 2010	54 716	26 835	9 435	4 449	19 578	4 986	3 599	15,2	7,7
Leden 2011	55 923	26 789	7 392	6 185	20 859	1 207	3 998	14,0	7,9
Únor 2011	55 396	26 541	5 244	5 771	19 658	-527	3 879	14,3	7,8
Březen 2011	53 876	26 012	5 727	7 247	17 725	-1 520	4 047	13,3	7,5
Duben 2011	50 784	25 302	5 167	8 259	15 172	-3 092	3 942	12,9	7,0
Květen 2011	49 000	25 302	5 167	8 259	15 172	-3 092	3 942	12,4	7,0
Červen 2011	48 517	25 065	5 161	5 644	13 092	-483	4 284	11,3	6,8
Červenec 2011	49 290	26 063	5 746	4 973	13 818	773	4 211	11,7	6,9
Srpen 2011	48 999	26 086	5 700	5 991	13 302	-291	4 537	10,8	6,9

**VÝVOJ MÍRY REGISTROVANÉ NEZAMĚŠTNOSTI [%]
ve Středočeském kraji, od roku 2006**

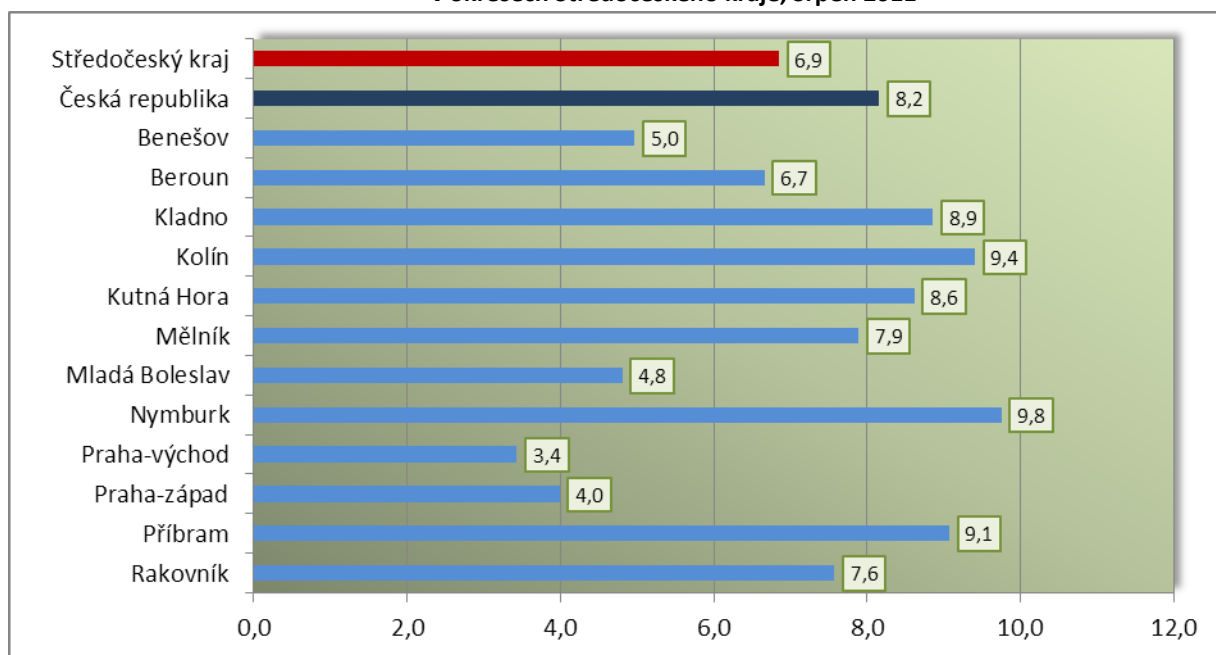


Počty uchazečů o zaměstnání a výše míry registrované nezaměstnanosti ve Středočeském kraji a v ČR

Region	Srpen 2011			
	počet uchazečů		MN (%)	změna oproti minulému měsíci*)
	celkem	z toho dosažitelní		
Středočeský kraj	48 999	48 007	6,9	0,0
<i>Česká republika</i>	481 535	465 968	8,2	0,0
Benešov	2 683	2 614	5,0	0,1
Beroun	3 126	3 035	6,7	0,1
Kladno	8 017	7 809	8,9	0,0
Kolín	4 895	4 821	9,4	0,0
Kutná Hora	3 459	3 420	8,6	0,1
Mělník	4 780	4 615	7,9	-0,1
Mladá Boleslav	3 667	3 640	4,8	0,1
Nymburk	4 743	4 716	9,8	0,0
Praha-východ	3 007	2 888	3,4	-0,2
Praha-západ	2 647	2 600	4,0	-0,1
Příbram	5 597	5 528	9,1	-0,1
Rakovník	2 378	2 321	7,6	-0,2

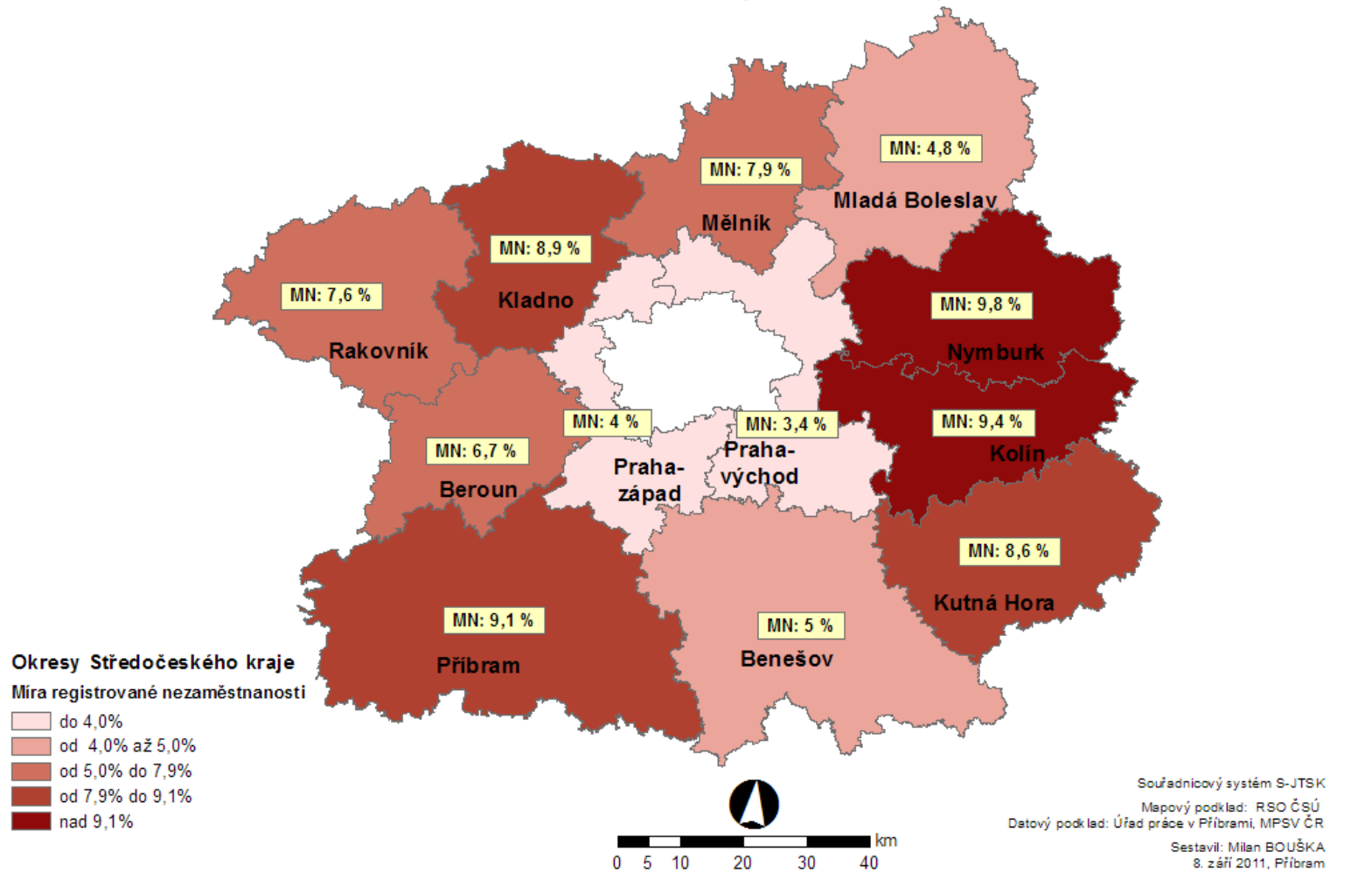
*) v procentních bodech MN (míry registrované nezaměstnanosti)

**MÍRA REGISTROVANÉ NEZAMĚSTNANOSTI [%]
v okresech Středočeského kraje, Srpen 2011**



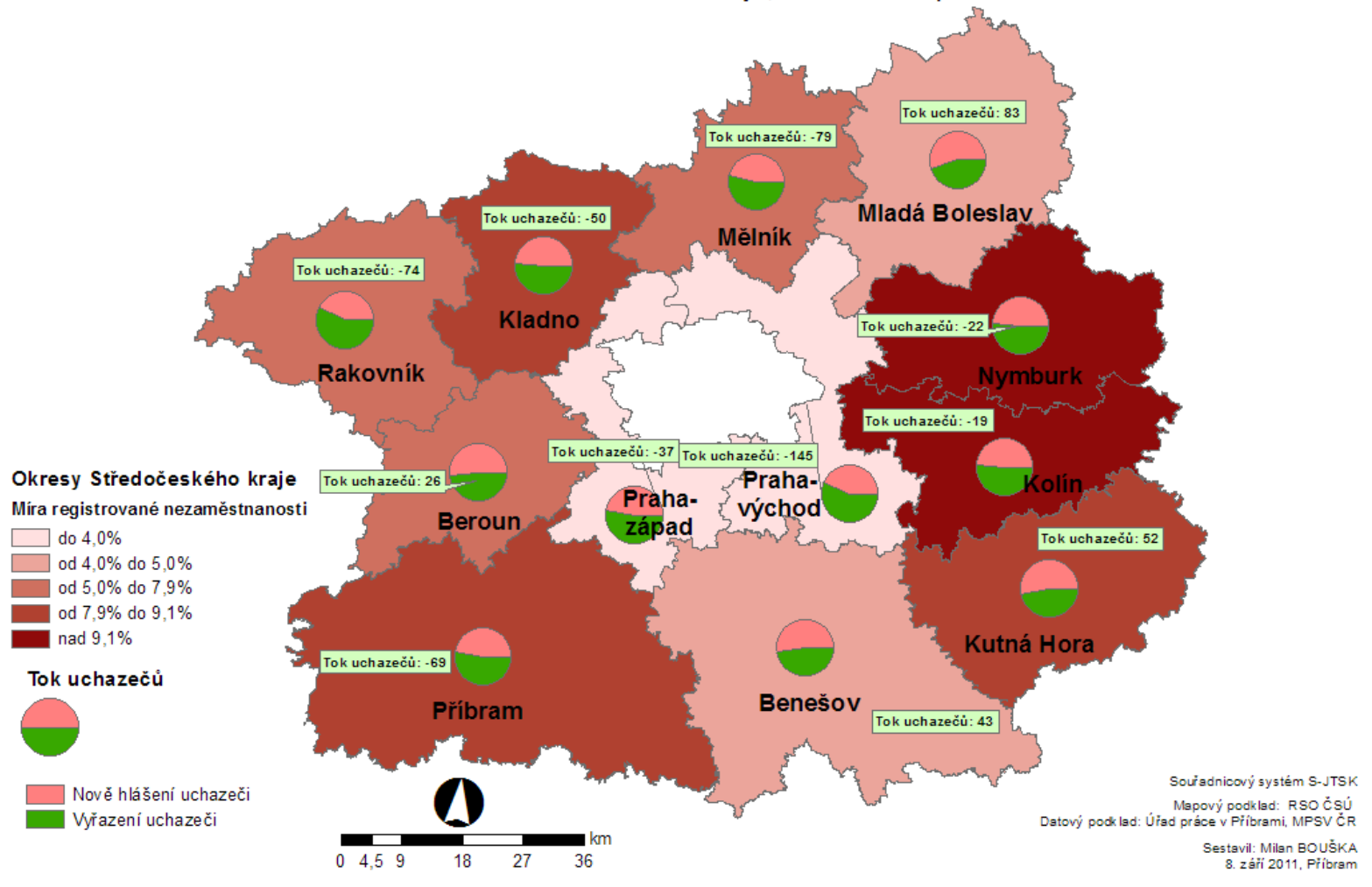
MÍRA REGISTROVANÉ NEZAMĚŠTNANOSTI [%]

v okresech Středočeského kraje, stav k 31. srpnu 2011



TOK UHAZEČŮ [rozdíl mezi nově evidovanými a vyřazenými uchazeči]

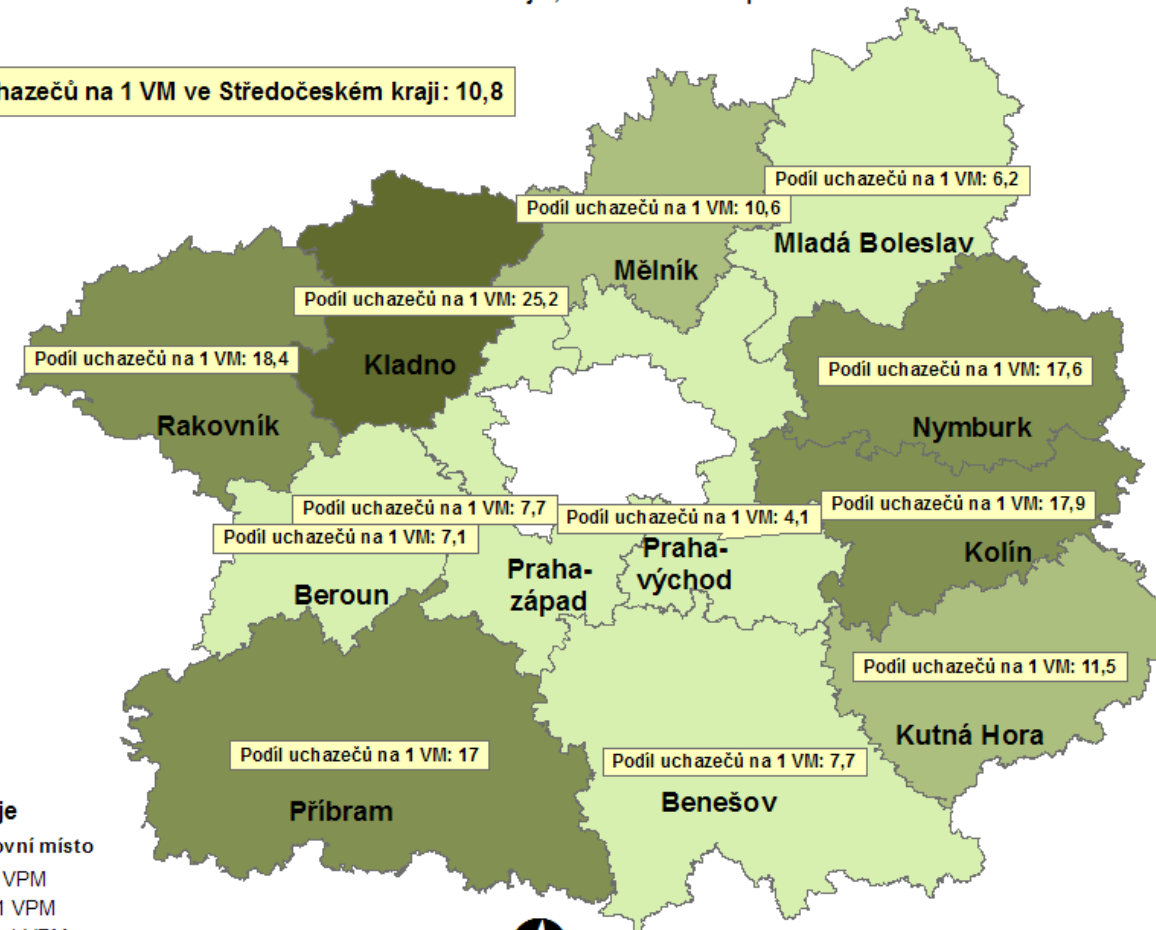
v okresech Středočeského kraje, stav k 31. srpnu 2011



PODÍL UHAZEČŮ NA 1 VOLNÉ PRACOVNÍ MÍSTO

v okresech Středočeského kraje, stav k 31. srpnu 2011

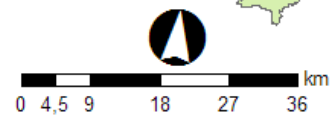
Průměrný podíl uchazečů na 1 VM ve Středočeském kraji: 10,8



Okresy Středočeského kraje

Podíl uchazečů na 1 volné pracovní místo

- od 4,1 do 7,7 uchazeče na 1 VPM
- od 7,7 do 11,5 uchazeče na 1 VPM
- od 11,5 do 18,4 uchazeče na 1 VPM
- nad 18,4 uchazeče na 1 VPM



Souřadnicový systém S-JTSK
Mapový podklad: RSO ČSÚ
Datový podklad: Úřad práce v Příbrami, MPSV ČR
Seřadil: Milan BOUŠKA
8. září 2011, Příbram

Česká republika

Míra nezaměstnanosti v krajích České republiky, k 31. srpnu 2011

Průměrná míra registrované nezaměstnanosti v ČR: 8,2 %

