
**Informace o počtu nezaměstnaných ve Středočeském kraji
k 31. 7. 2011**

K 31. 7. 2011 evidovaly úřady práce Středočeského kraje celkem 49 290 uchazečů o zaměstnání, což je o 773 více než ke konci předchozího měsíce. Ve srovnání se stejným obdobím roku 2010 se počet uchazečů o zaměstnání zvýšil o 181 osob.

K 31. 7. 2011 míra registrované nezaměstnanosti ve Středočeském kraji činila 6,9% (tj. o 0,1 procentního bodu více než minulý měsíc), a průměrná míra registrované nezaměstnanosti v České republice činila 8,2% (tj. o 0,1 procentního bodu více než minulý měsíc).

V průběhu července bylo úřady práce kraje nově zaevidováno 5 746 uchazečů o zaměstnání. Je to o 585 nově evidovaných uchazečů více než v předchozím měsíci a o 256 méně než v červenci 2010.

Evidenci na úřadech práce kraje v červenci ukončilo celkem 4 973 osob. Je to o 671 vyřazených uchazečů méně než v předchozím měsíci a o 198 méně než v červenci 2010. V průběhu července nastoupilo do zaměstnání 3 089 a 1 884 uchazečů vyřadily úřady práce z jiných důvodů (např. sankční vyřazení, odchod do důchodu, apod.)

Meziměsíční přírůstek neumístěných občanů v měsíci červenci zaznamenalo deset z dvanácti úřadů práce v kraji. Nejvyšší přírůstek zaznamenaly okresy Praha-západ (4,7%), Praha-východ (2,7%) a Nymburk (2,4%). Jediným okresem s úbytkem počtu neumístěných uchazečů byl v měsíci červenci okres Benešov (-0,3%).

Ke konci července registrovaly úřady práce 26 063 žen, což tvoří 52,9% (+1,2 procentního bodu oproti minulému měsíci) z celkového počtu nezaměstnaných a 6279 občanů se zdravotním postižením, což odpovídá 12,7% (minulý měsíc 12,9%) z celkového počtu nezaměstnaných.

K 31. 7. 2011 bylo úřady práce Stř. kraje registrováno 2 288 absolventů škol všech stupňů vzdělání a mladistvých, což je o 44 více než v předchozím měsíci a o 21 více než ve stejném období roku 2010. Na celkové nezaměstnanosti se tak podílejí 4,6 procenty (červenec 2010 - 4,6%, srpen 2010 - 5,3%, září 2010 - 7,4%, říjen 2010 - 7,5%, listopad 2010 - 6,8%, prosinec 2010 - 6,1%, leden 2011 - 5,8%, únor 2011 - 5,9%, březen 2011 - 6,0%, duben 2011 - 6,0%, květen 2011 - 5,3%, červen 2011 - 4,6%).

Příspěvek v nezaměstnanosti poskytovaly v červenci úřady práce kraje 13 818 uchazečům o zaměstnání, tj. 28,0% všech osob v evidenci (minulý měsíc 27,0%).

Z celkového počtu uchazečů o zaměstnání v kraji je 48 250 dosažitelných¹ uchazečů o zaměstnání.

¹ Jedná se o uchazeče o zaměstnání, kteří mohou bezprostředně nastoupit do zaměstnání při nabídce vhodného pracovního místa, tj. evidovaní nezaměstnaní, kteří nemají žádnou objektivní překážku pro přijetí zaměstnání. Za dosažitelné se nepovažují uchazeči o zaměstnání ve vazbě, ve výkonu trestu, na základní, náhradní nebo civilní vojenské službě, uchazeči v pracovní neschopnosti, uchazeči, kteří jsou zařazeni na rekvalifikační kurzy nebo uchazeči, kteří vykonávají krátkodobé zaměstnání a dále uchazeči, kteří pobírají peněžitou pomoc v mateřství nebo kterým je poskytováno hmotné zabezpečení po dobu mateřské dovolené. Obdobným způsobem definuje nezaměstnaných metodika ILO, používaná v EU (EUROSTAT, statistický úřad Evropského společenství). Podle této metodiky si nemohou aktivně hledat práci a nejsou považováni za nezaměstnané. Na základě těchto mezinárodních definic a doporučení se získává i ukazatel obecné míry nezaměstnanosti ze čtvrtletně prováděných VŠPS ČSÚ. MPSV ve snaze maximálně přiblížit metodiku registrované nezaměstnanosti metodice ILO mění počínaje měsícem červenec metodiku výpočtu míry nezaměstnanosti.

Úřady práce evidovaly k 31. 7. 2011 celkem 4 211 volných pracovních míst. Je to o 73 volných pracovních míst méně než v předchozím měsíci a o 457 volných pracovních míst více než v červenci 2010. Na jedno volné pracovní místo v kraji v současné době připadá v průměru 11,7 uchazečů (min. měsíc 11,3%), z toho nejvíce v okresech Kladno (27,2), Nymburk (24,6) a Rakovník (21,1).

K 31. 7. 2011 evidovaly úřady práce 250 volných pracovních míst pro občany se ZP, na jedno volné místo tak připadalo 25,1 uchazečů se ZP (min. měsíc 23,7). Volných pracovních míst pro absolventy a mladistvé bylo registrováno 781, na jedno volné místo připadali 2,9 uchazeči (min. měsíc 2,4).

V měsíci červenci vytvořily úřady práce v rámci aktivní politiky zaměstnanosti (APZ) celkem 264 míst (včetně míst vytvořených v rámci projektů Evropského sociálního fondu). Z toho bylo v rámci národní aktivní politiky vytvořeno 27 míst pro veřejně prospěšné práce (VPP), 61 pro společensky účelná místa (SÚPM), 14 míst bylo vytvořeno v rámci podpory samostatně výdělečné činnosti, 0 míst bylo vytvořeno jako chráněná pracovní místa, a zbývajících 161 míst bylo vytvořeno za podpory Evropského sociálního fondu.

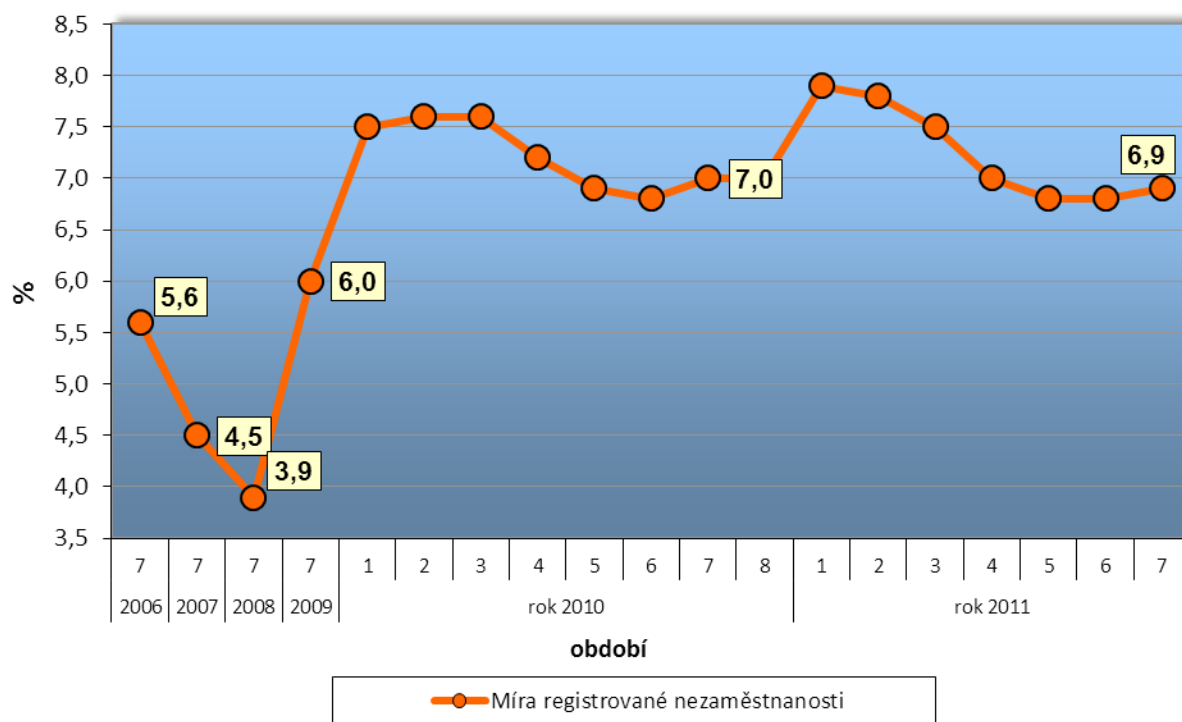
V rámci projektů ESF bylo v tomto měsíci tedy nově vytvořeno celkem 161 míst na společensky účelná pracovní místa (SÚMP). Od počátku roku tak bylo celkem v rámci projektů ESF vytvořeno 788 nových pracovních míst.

Do rekvalifikačních kurzů pořádaných úřady práce kraje bylo v průběhu července zařazeno 15 uchazečů o zaměstnání (celkem od začátku roku: 2 212 uchazečů).

Základní údaje o nezaměstnanosti ve Středočeském kraji

Období	uchazeči o zaměstnání					tok nezaměstnanosti	volná místa	podíl uchazečů na 1 VM
	celkem	ženy	nově hlášení	vyřazení	pobírající podporu			
Červenec 2006	36 621	21 043	4 783	4 238	12 774	545	11 348	3,2
Červenec 2007	30 625	17 996	4 783	4 081	11 747	702	16 992	1,8
Červenec 2008	26 752	15 586	5 272	3 785	11 608	1 487	18 798	1,4
Červenec 2009	42 244	21 877	7 124	4 880	19 868	2 244	4 864	8,7
Leden 2010	52 428	24 900	8 894	5 610	22 332	3 284	3 462	15,1
Únor 2010	53 749	25 233	6 473	5 152	22 449	1 321	3 644	14,8
Březen 2010	53 319	25 093	6 387	6 817	21 115	-430	3 440	15,5
Duben 2010	50 706	24 639	5 779	8 392	19 178	-2 613	3 624	14,0
Květen 2010	48 886	24 429	5 515	7 335	17 841	-1 820	3 681	13,3
Červen 2010	48 278	24 449	5 600	6 208	16 738	-608	3 840	12,6
Červenec 2010	49 109	25 489	6 002	5 171	17 087	831	3 754	13,1
Srpen 2010	48 926	25 564	5 595	5 778	16 283	-183	4 012	12,2
Září 2010	49 197	25 597	8 334	8 063	15 230	271	3 933	12,5
Říjen 2010	48 772	25 256	6 001	6 426	15 050	-425	3 575	13,6
Listopad 2010	49 730	25 518	7 064	6 106	16 172	958	3 412	14,6
Prosinec 2010	54 716	26 835	9 435	4 449	19 578	4 986	3 599	15,2
Leden 2011	55 923	26 789	7 392	6 185	20 859	1 207	3 998	14,0
Únor 2011	55 396	26 541	5 244	5 771	19 658	-527	3 879	14,3
Březen 2011	53 876	26 012	5 727	7 247	17 725	-1 520	4 047	13,3
Duben 2011	50 784	25 302	5 167	8 259	15 172	-3 092	3 942	12,9
Květen 2011	49 000	25 302	5 167	8 259	15 172	-3 092	3 942	12,4
Červen 2011	48 517	25 065	5 161	5 644	13 092	-483	4 284	11,3
Červenec 2011	49 290	26 063	5 746	4 973	13 818	773	4 211	11,7

**VÝVOJ MÍRY REGISTROVANÉ NEZAMĚSTNANOSTI [%]
ve Středočeském kraji, od roku 2006**

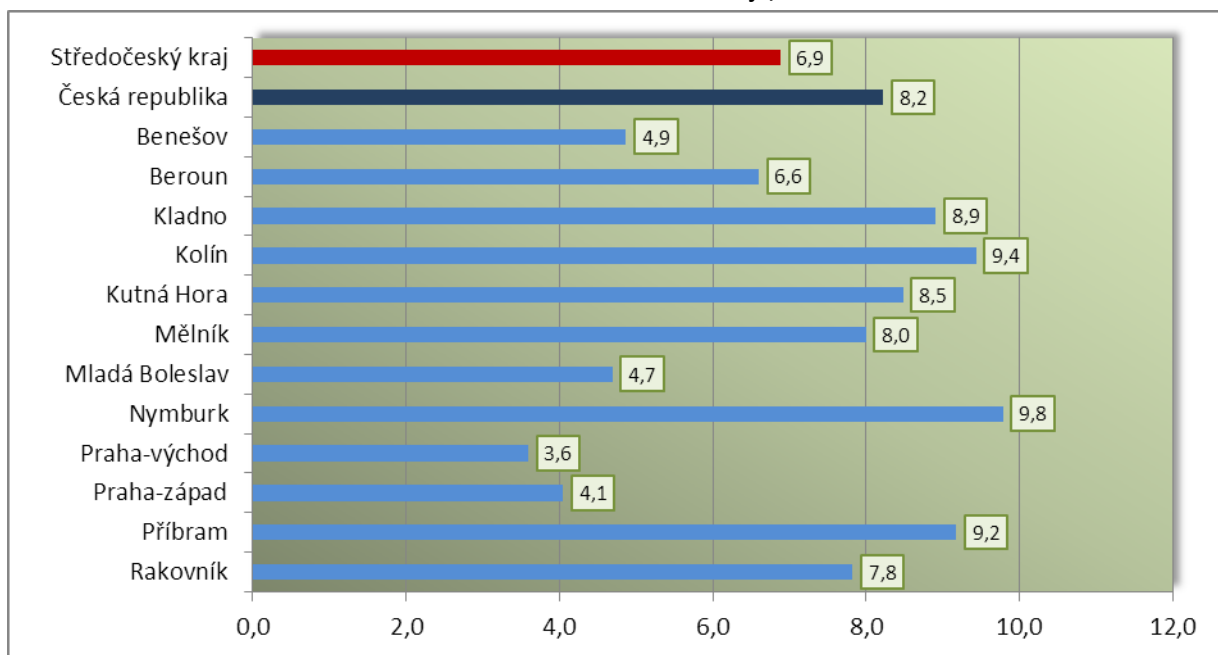


Počty uchazečů o zaměstnání a výše míry registrované nezaměstnanosti ve Středočeském kraji a v ČR

Region	Červenec 2011			
	počet uchazečů		MN (%)	změna oproti minulému měsíci*)
	celkem	z toho dosažitelní		
Středočeský kraj	49 290	48 250	6,9	0,1
<i>Česká republika</i>	485 584	469 863	8,2	0,2
Benešov	2 640	2 562	4,9	0,0
Beroun	3 100	3 009	6,6	0,0
Kladno	8 067	7 853	8,9	0,2
Kolín	4 914	4 837	9,4	0,1
Kutná Hora	3 407	3 367	8,5	0,2
Mělník	4 859	4 679	8,0	0,1
Mladá Boleslav	3 584	3 556	4,7	0,1
Nymburk	4 765	4 735	9,8	0,3
Praha-východ	3 152	3 023	3,6	0,0
Praha-západ	2 684	2 640	4,1	0,2
Příbram	5 666	5 591	9,2	0,2
Rakovník	2 452	2 398	7,8	0,1

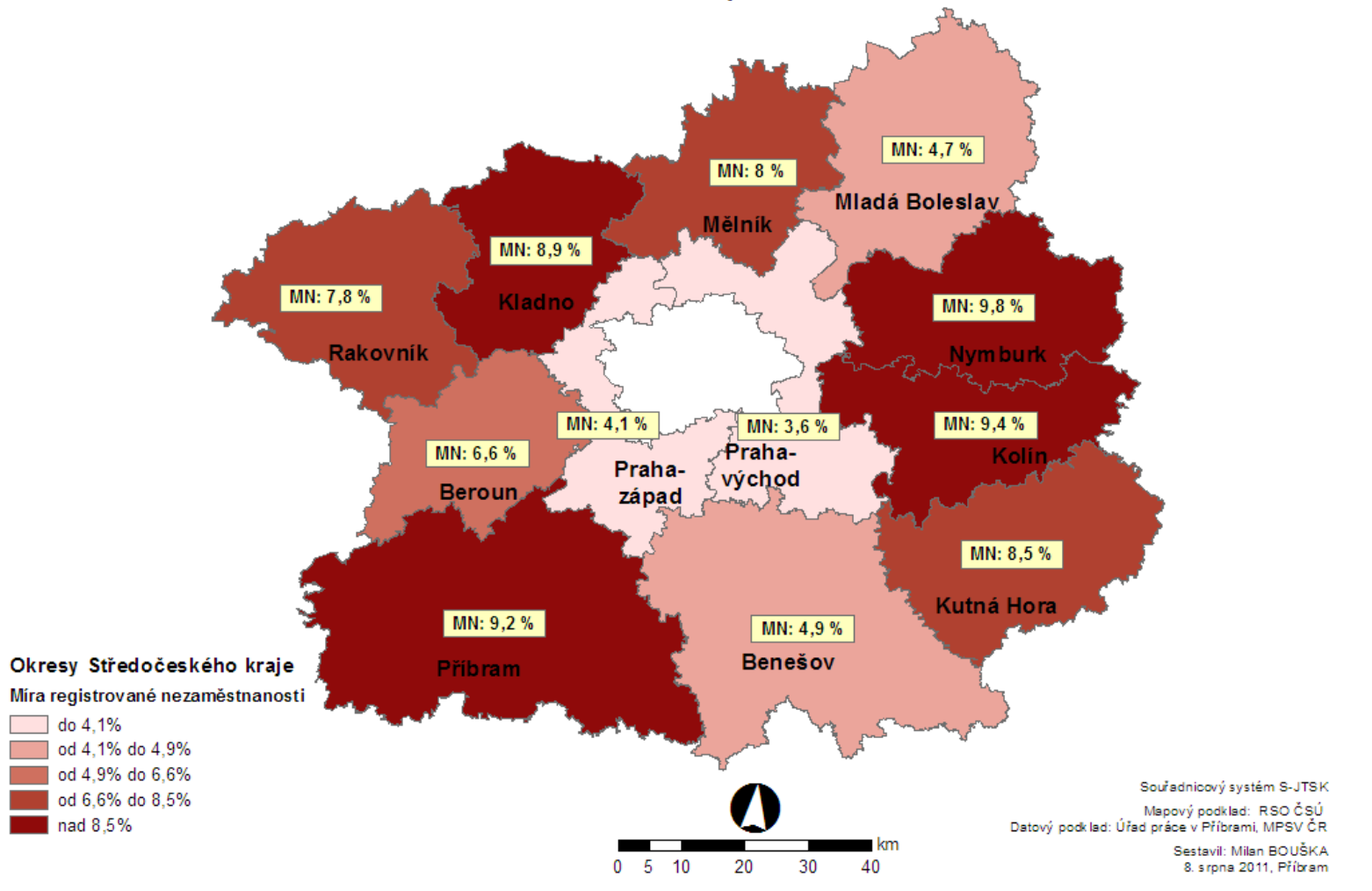
*) v procentních bodech MN (míry registrované nezaměstnanosti)

**MÍRA REGISTROVANÉ NEZAMĚŠTNANOSTI [%]
v okresech Středočeského kraje, Červenec 2011**



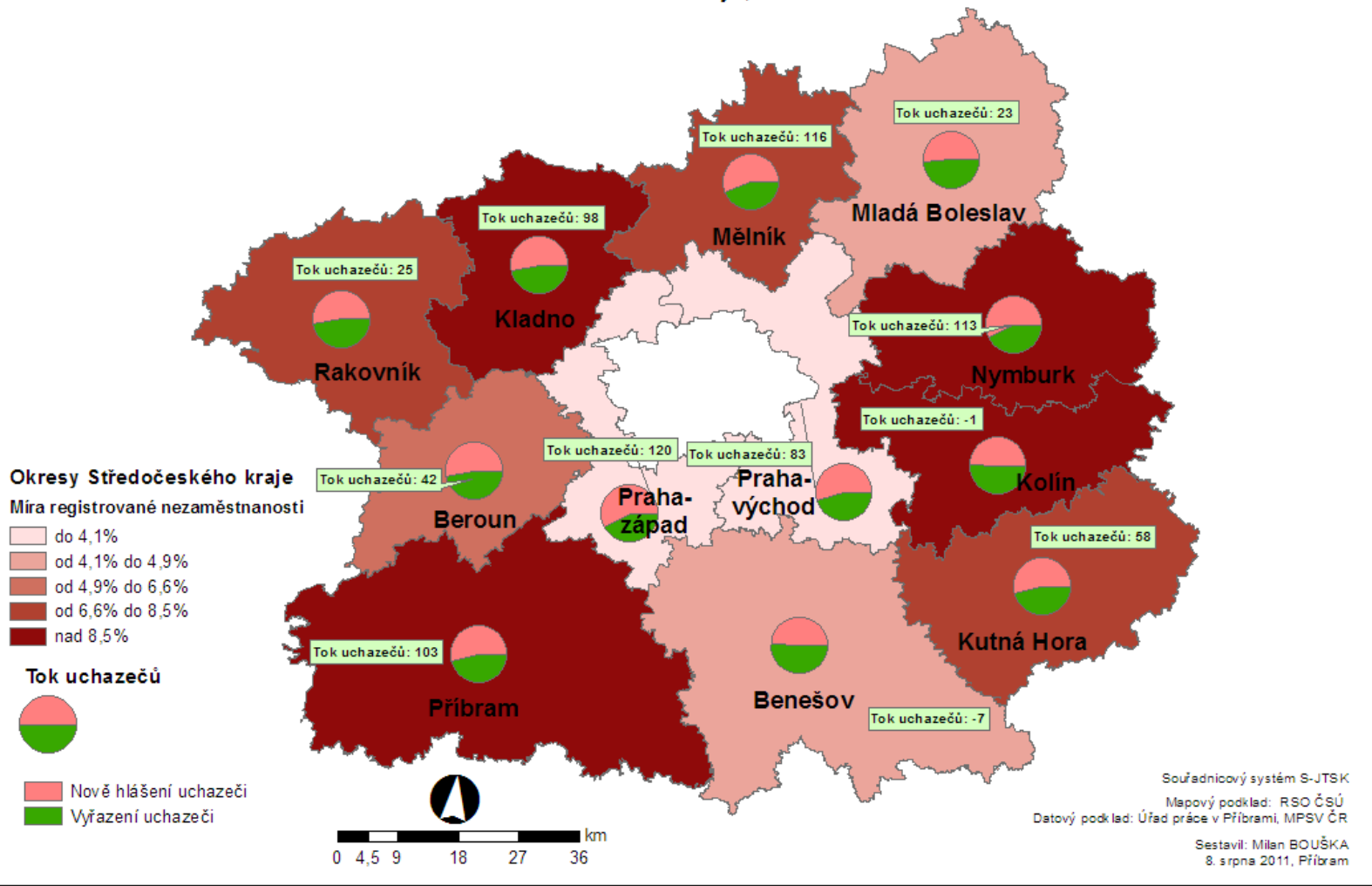
MÍRA REGISTROVANÉ NEZAMĚŠTNANOSTI [%]

v okresech Středočeského kraje, stav k 31. červenci 2011



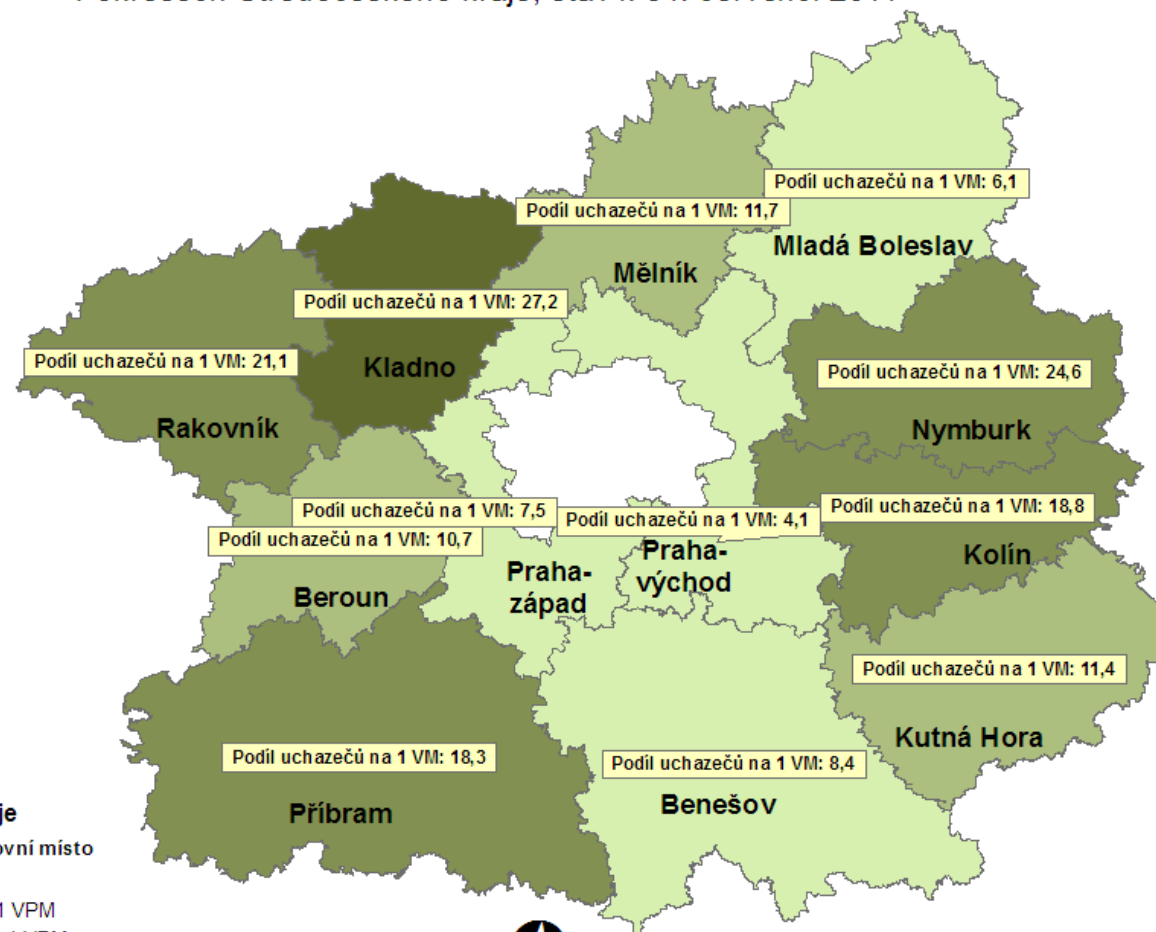
TOK UCHAZEČŮ [rozdíl mezi nově evidovanými a vyřazenými uchazeči]

v okresech Středočeského kraje, stav k 31. červenci 2011



PODÍL UCHAZEČŮ NA 1 VOLNÉ PRACOVNÍ MÍSTO

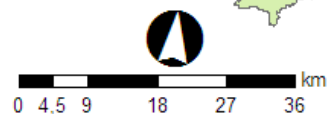
v okresech Středočeského kraje, stav k 31. červenci 2011



Okresy Středočeského kraje

Podíl uchazečů na 1 volné pracovní místo

- do 8,4 uchazeče na 1 VPM
- od 8,4 do 11,7 uchazeče na 1 VPM
- od 11,7 do 24,6 uchazeče na 1 VPM
- nad 24,6 uchazeče na 1 VPM



Souřadnicový systém S-JTSK
Mapový podklad: RSO ČSÚ
Datový podklad: Úřad práce v Příbrami, MPSV ČR

Sestavil: Milan BOUŠKA
8. srpna 2011, Příbram

Česká republika

Míra nezaměstnanosti v krajích České republiky, k 31. červenci 2011

