

## Informace o počtu nezaměstnaných ve Středočeském kraji k 31. 5. 2011

K 31. 5. 2011 evidovaly úřady práce Středočeského kraje celkem 49000 uchazečů o zaměstnání, což je o 1784 méně než ke konci předchozího měsíce. Ve srovnání se stejným obdobím roku 2010 se počet uchazečů o zaměstnání zvýšil o 114 osob.

K 31. 5. 2011 míra registrované nezaměstnanosti ve Středočeském kraji činila 6,8 % (tj. o -0,2 procentního bodu méně než minulý měsíc), a průměrná míra registrované nezaměstnanosti v České republice činila 8,2 % (tj. o -0,4 procentního bodu méně než minulý měsíc).

V průběhu května bylo úřady práce kraje nově zaevidováno 5037 uchazečů o zaměstnání. Je to o 130 nově evidovaných uchazečů méně než v předchozím měsíci a o 478 méně než v květnu 2010.

Evidenci na úřadech práce kraje v květnu ukončilo celkem 6821 osob. Je to o 1438 vyřazených uchazečů méně než v předchozím měsíci a o 514 méně než v květnu 2010. V průběhu května nastoupilo do zaměstnání 4778 a 2043 uchazečů vyřadily úřady práce z jiných důvodů (např. sankční vyřazení, odchod do důchodu, apod.)

Meziměsíční přírůstek neumístěných občanů v měsíci květnu nezaznamenal žádný z dvanácti úřadů práce Stč. kraje. Nejvyšší úbytek zaznamenaly okresy Benešov (-6,5 %), Kutná Hora (-5,7 %) a Příbram (-5,5 %).

Ke konci května registrovaly úřady práce 24889 žen, což tvoří 50,8 % (+1 procentního bodu oproti minulému měsíci) z celkového počtu nezaměstnaných a 6216 občanů se zdravotním postižením, což odpovídá 12,7 % (minulý měsíc 12,2 %) z celkového počtu nezaměstnaných.

K 31. 5. 2011 bylo úřady práce Stč. kraje registrováno 2579 absolventů škol všech stupňů vzdělání a mladistvých, což je o 450 méně než v předchozím měsíci a o 24 více než ve stejném období roku 2010. Na celkové nezaměstnanosti se tak podílejí 5,3 procenty (květen 2010 - 5,2 %, červen 2010 - 4,7 %, červenec 2010 - 4,6 %, srpen 2010 - 5,3 %, září 2010 - 7,4 %, říjen 2010 - 7,5 %, listopad 2010 - 6,8 %, prosinec 2010 - 6,1 %, leden 2011 - 5,8 %, únor 2011 - 5,9 %, březen 2011 - 6,0 %, duben 2011 - 6,0 %).

Příspěvek v nezaměstnanosti poskytovaly v květnu úřady práce kraje 13464 uchazečům o zaměstnání, tj. 27,5 % všech osob v evidenci (minulý měsíc 29,9 %).

Z celkového počtu uchazečů o zaměstnání v kraji je 47534 dosažitelných\*) uchazečů o zaměstnání.

Úřady práce evidovaly k 31. 5. 2011 celkem 4187 volných pracovních míst. Je to o 245 volných pracovních míst více než v předchozím měsíci a o 506 volných pracovních míst více než v květnu 2010. Na jedno volné pracovní místo v kraji v současné době připadá v průměru 11,7 uchazečů (min. měsíc 12,9 %), z toho nejvíce v okresech Rakovník (35,4), Kladno (26,3) a Příbram (19,5).

K 31. 5. 2011 evidovaly úřady práce 210 volných pracovních míst pro občany se ZP, na jedno volné místo tak připadalo 29,6 uchazečů se ZP (min. měsíc 32,9). Volných pracovních míst pro absolventy a mladistvé bylo registrováno 929, na jedno volné místo připadali 2,8 uchazeči (min. měsíc 3,4).

V měsíci květnu vytvořily úřady práce v rámci aktivní politiky zaměstnanosti (APZ) celkem 502 míst (včetně míst vytvořených v rámci projektů Evropského sociálního fondu). Z toho bylo v rámci národní aktivní politiky vytvořeno 201 míst pro veřejně prospěšné práce (VPP), 77 pro společensky účelná místa (SÚPM), 24 míst bylo vytvořeno v rámci podpory samostatně výdělečné činnosti, 0 míst bylo vytvořeno jako chráněná pracovní místa, a zbývajících 200 míst bylo vytvořeno za podpory Evropského sociálního fondu.

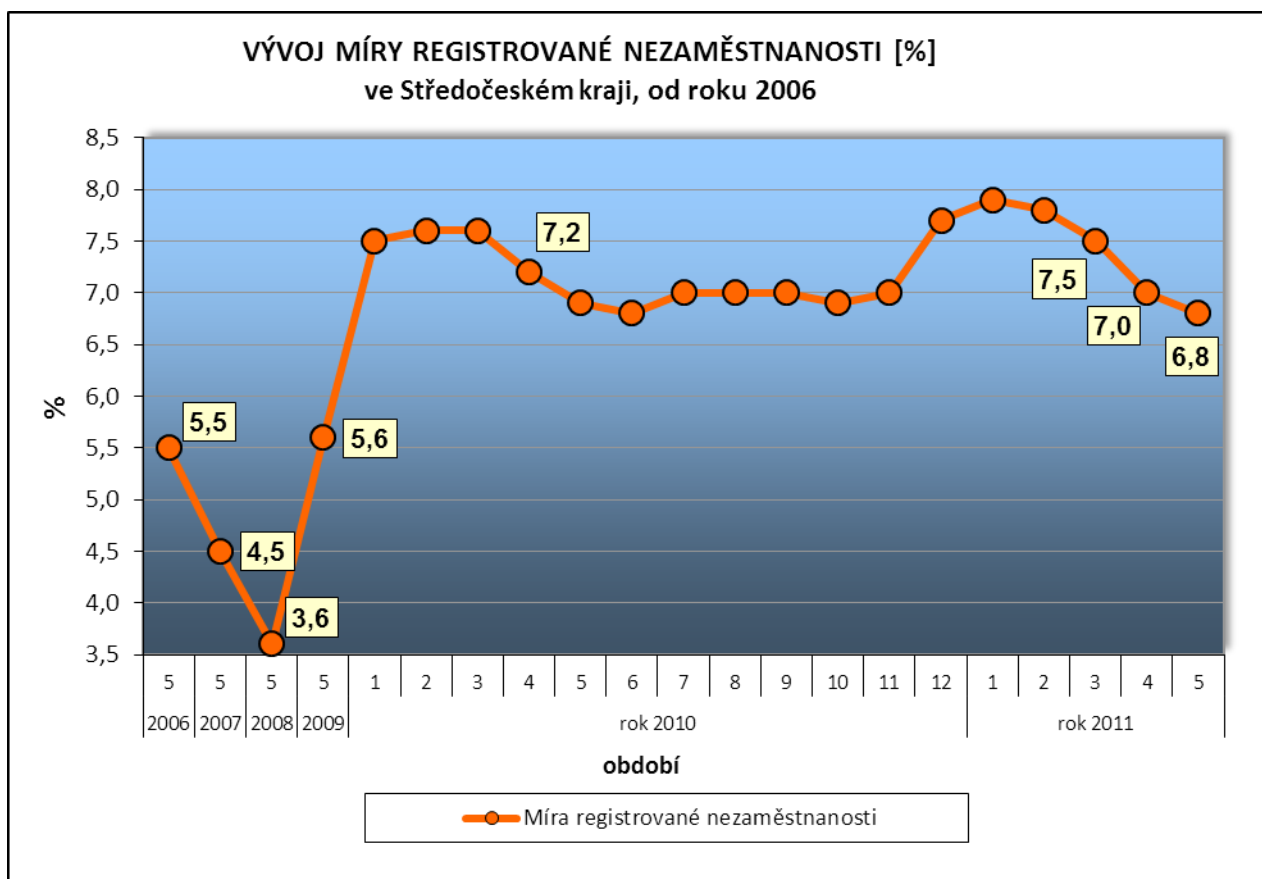
V rámci projektů ESF bylo v tomto měsíci tedy nově vytvořeno celkem 200 míst, z toho 164 na společensky účelná pracovní místa (SÚPM) a 36 pracovních míst bylo vytvořeno díky cíleným projektům (Mladí bez kvalifikace, Praxe je začátek, Počítačová gramotnost pro nové zaměstnání uchazečů a zájemců nad 40 let, Chci řešit svoji dlouhodobou nezaměstnanost, Od kolébky do práce a nově také Praxe je začátek 2). Od počátku roku tak bylo celkem v rámci projektů ESF vytvořeno 621 nových pracovních míst.

Do rekvalifikačních kurzů pořádaných úřady práce kraje bylo v průběhu května zařazeno 563 uchazečů o zaměstnání (celkem od začátku roku: 1994 uchazečů).

\*)Jedná se o uchazeče o zaměstnání, kteří mohou bezprostředně nastoupit do zaměstnání při nabídce vhodného pracovního místa, tj. evidovaní nezaměstnaní, kteří nemají žádnou objektivní překážku pro přijetí zaměstnání. Za dosažitelné se nepovažují uchazeči o zaměstnání ve vazbě, ve výkonu trestu, na základní, náhradní nebo civilní vojenské službě, uchazeči v pracovní neschopnosti, uchazeči, kteří jsou zařazeni na rekvalifikační kurzy nebo uchazeči, kteří vykonávají krátkodobé zaměstnání a dále uchazeči, kteří pobírají peněžitou pomoc v mateřství nebo kterým je poskytováno hmotné zabezpečení po dobu mateřské dovolené. Obdobným způsobem definuje nezaměstnaných metodika ILO, používaná v EU (EUROSTAT, statistický úřad Evropského společenství). Podle této metodiky si nemohou aktivně hledat práci a nejsou považováni za nezaměstnané. Na základě těchto mezinárodních definic a doporučení se získává i ukazatel obecné míry nezaměstnanosti ze čtvrtletně prováděných VŠPS ČSÚ. MPSV ve snaze maximálně přiblížit metodiku registrované nezaměstnanosti metodice ILO mění počínaje                      měsícem                      červenec                      metodiku                      výpočtu                      míry                      nezaměstnanosti.

## Základní údaje o nezaměstnanosti ve Středočeském kraji

Období	uchazeči o zaměstnání					tok nezaměstnanosti	volná místa	podíl uchazečů na 1 VM	MN (%)
	celkem	ženy	nově hlášení	vyřazení	pobírající podporu				
Květen 2006	36 602	20 289	4 208	6 008	12 229	-1 800	10 840	3,4	5,5
Květen 2007	30 600	17 467	3 979	5 439	11 054	-1 460	16 163	1,9	4,5
Květen 2008	25 263	14 339	3 902	4 689	10 244	-787	19 404	1,3	3,6
Květen 2009	39 522	19 970	5 572	5 590	20 234	-18	5 271	7,5	5,6
Leden 2010	52 428	24 900	8 894	5 610	22 332	3 284	3 462	15,1	7,5
Únor 2010	53 749	25 233	6 473	5 152	22 449	1 321	3 644	14,8	7,6
Březen 2010	53 319	25 093	6 387	6 817	21 115	-430	3 440	15,5	7,6
Duben 2010	50 706	24 639	5 779	8 392	19 178	-2 613	3 624	14,0	7,2
Květen 2010	48 886	24 429	5 515	7 335	17 841	-1 820	3 681	13,3	6,9
Červen 2010	48 278	24 449	5 600	6 208	16 738	-608	3 840	12,6	6,8
Červenec 2010	49 109	25 489	6 002	5 171	17 087	831	3 754	13,1	7,0
Srpen 2010	48 926	25 564	5 595	5 778	16 283	-183	4 012	12,2	7,0
Září 2010	49 197	25 597	8 334	8 063	15 230	271	3 933	12,5	7,0
Říjen 2010	48 772	25 256	6 001	6 426	15 050	-425	3 575	13,6	6,9
Listopad 2010	49 730	25 518	7 064	6 106	16 172	958	3 412	14,6	7,0
Prosinec 2010	54 716	26 835	9 435	4 449	19 578	4 986	3 599	15,2	7,7
Leden 2011	55 923	26 789	7 392	6 185	20 859	1 207	3 998	14,0	7,9
Únor 2011	55 396	26 541	5 244	5 771	19 658	-527	3 879	14,3	7,8
Březen 2011	53 876	26 012	5 727	7 247	17 725	-1 520	4 047	13,3	7,5
Duben 2011	50 784	25 302	5 167	8 259	15 172	-3 092	3 942	12,9	7,0
Květen 2011	49 000	24 889	5 037	6 821	13 464	-1 784	4 187	11,7	6,8

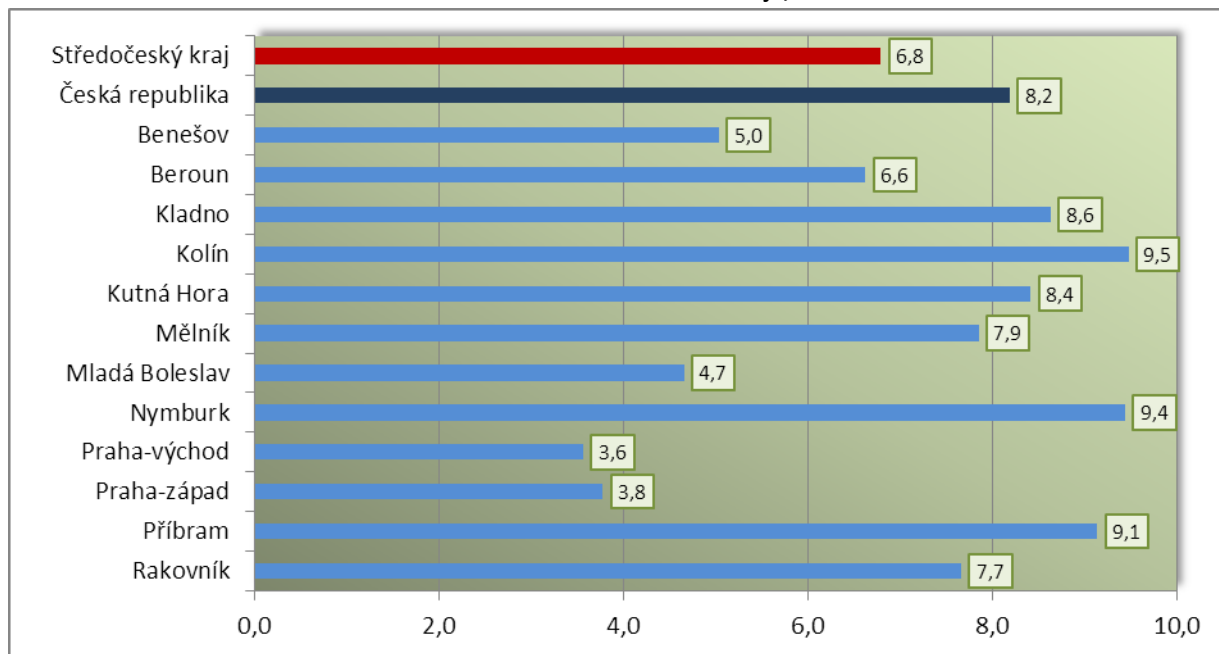


**Počty uchazečů o zaměstnání a výše míry registrované nezaměstnanosti ve Středočeském kraji a v ČR**

Region	Květen 2011			
	počet uchazečů		MN (%)	změna oproti minulému měsíci*)
	celkem	z toho dosažitelní		
<b>Středočeský kraj</b>	<b>49 000</b>	<b>47 534</b>	<b>6,8</b>	-0,2
Česká republika	489 956	467 774	8,2	-0,4
Benešov	2 736	2 641	5,0	-0,4
Beroun	3 075	2 962	6,6	-0,3
Kladno	7 930	7 683	8,6	-0,2
Kolín	4 994	4 880	9,5	-0,2
Kutná Hora	3 423	3 359	8,4	-0,5
Mělník	4 778	4 552	7,9	-0,2
Mladá Boleslav	3 653	3 569	4,7	-0,1
Nymburk	4 648	4 551	9,4	-0,3
Praha-východ	3 090	2 941	3,6	-0,2
Praha-západ	2 535	2 461	3,8	-0,2
Příbram	5 694	5 602	9,1	-0,6
Rakovník	2 444	2 333	7,7	-0,1

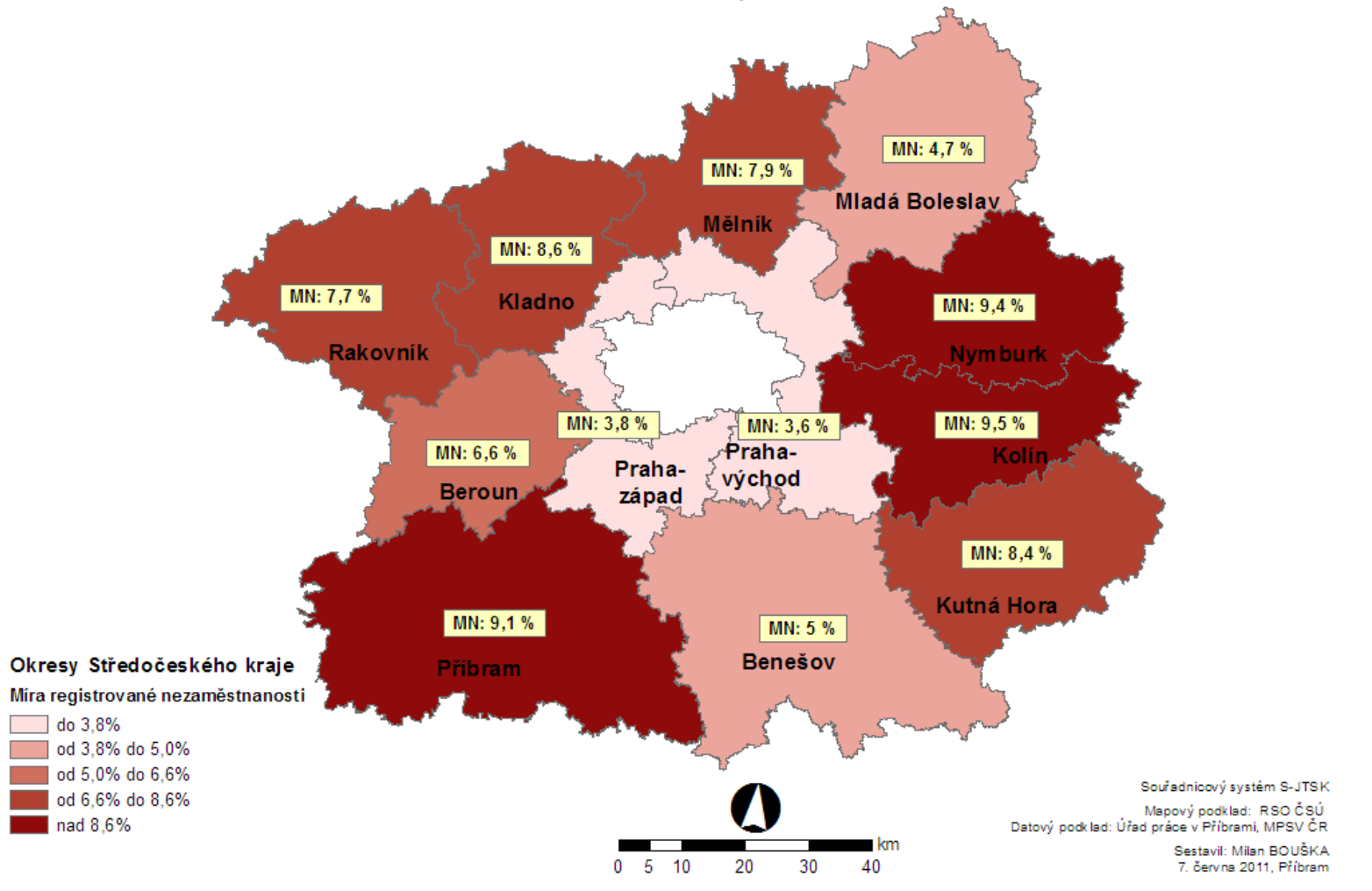
\*) v procentních bodech MN (míry registrované nezaměstnanosti)

**MÍRA REGISTROVANÉ NEZAMĚSTNANOSTI [%]  
v okresech Středočeského kraje, Květen 2011**



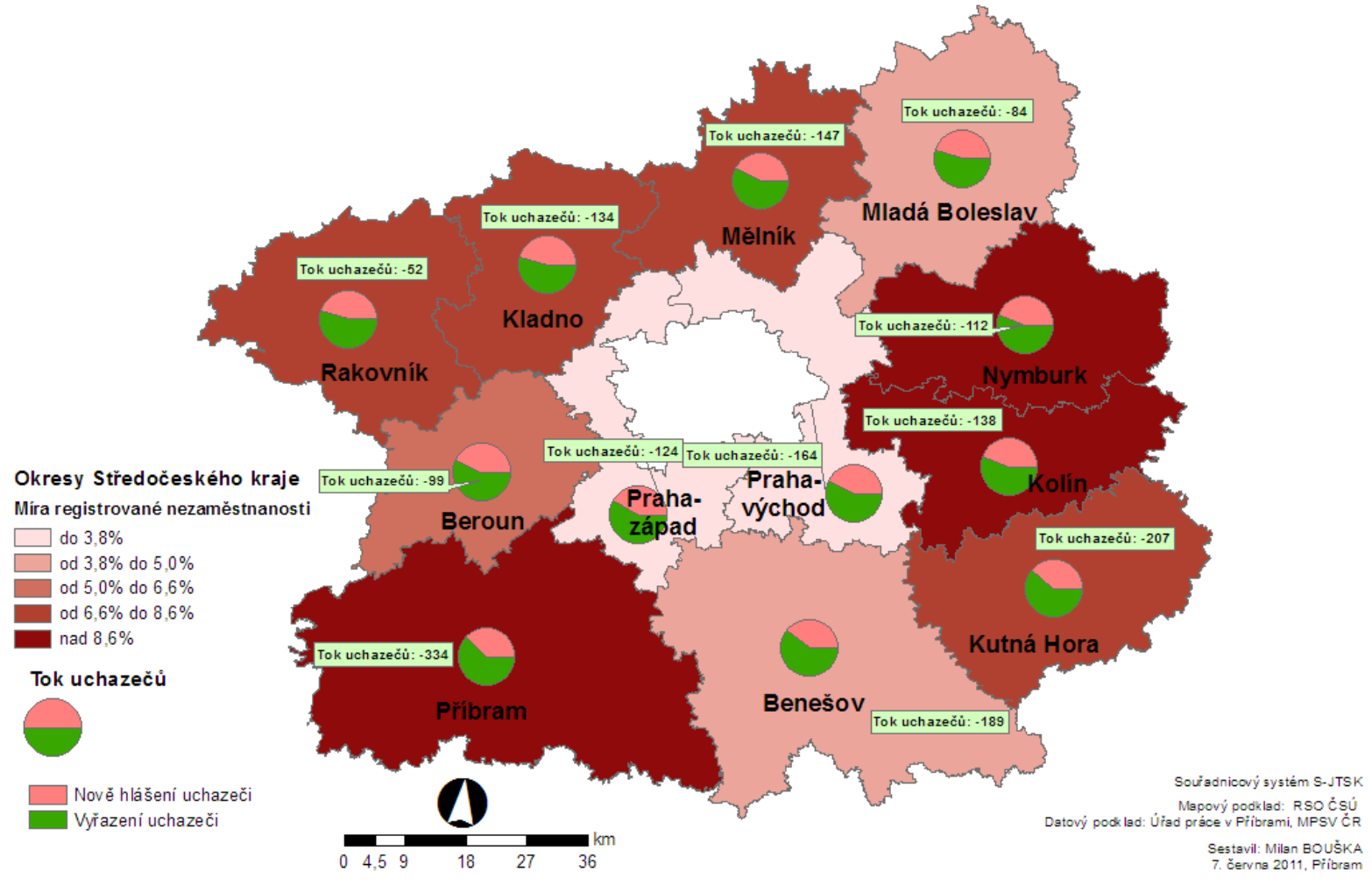
# MÍRA REGISTROVANÉ NEZAMĚŠTNANOSTI [%]

v okresech Středočeského kraje, stav k 31. květnu 2011



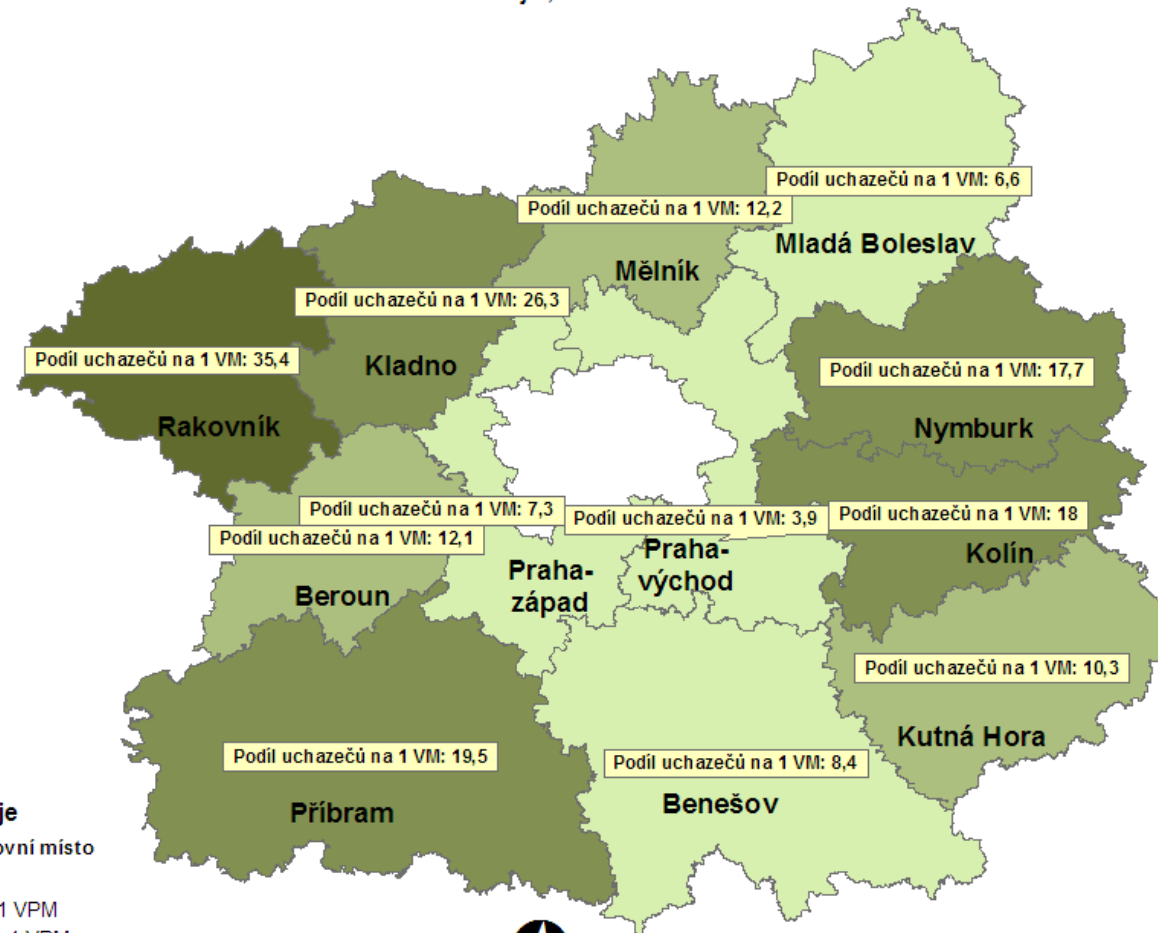
# TOK UCHAZEČŮ [rozdíl mezi nově evidovanými a vyřazenými uchazeči]

v okresech Středočeského kraje, stav k 31. květnu 2011



# PODÍL UCHAZEČŮ NA 1 VOLNÉ PRACOVNÍ MÍSTO

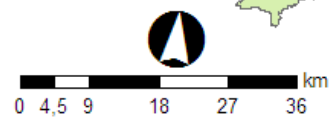
v okresech Středočeského kraje, stav k 31. květnu 2011



## Okresy Středočeského kraje

Podíl uchazečů na 1 volné pracovní místo

- do 8,4 uchazeče na 1 VPM
- od 8,4 do 12,2 uchazeče na 1 VPM
- od 12,2 do 26,3 uchazeče na 1 VPM
- nad 26,3 uchazeče na 1 VPM



Souřadnicový systém S-JTSK  
Mapový podklad: RSO ČSÚ  
Datový podklad: Úřad práce v Příbrami, MPSV ČR

Sestavil: Milan BOUŠKA  
7. června 2011, Příbram

# Česká republika

Míra nezaměstnanosti v krajích České republiky, k 31. květnu 2011

