

Informace o počtu nezaměstnaných ve Středočeském kraji k 30. 4. 2011

K 30. 4. 2011 evidovaly úřady práce Středočeského kraje celkem 50 784 uchazečů o zaměstnání, což je o 3 092 méně než ke konci předchozího měsíce. Ve srovnání se stejným obdobím roku 2010 se počet uchazečů o zaměstnání zvýšil o 78 osob.

K 30. 4. 2011 míra registrované nezaměstnanosti ve Středočeském kraji činila 7,0 % (tj. o -0,5 procentního bodu méně než minulý měsíc), a průměrná míra registrované nezaměstnanosti v České republice činila 8,6 % (tj. o -0,6 procentního bodu méně než minulý měsíc).

V průběhu dubna bylo úřady práce kraje nově zaevidováno 5 167 uchazečů o zaměstnání. Je to o 560 nově evidovaných uchazečů více než v předchozím měsíci a o 612 méně než v dubnu 2010.

Evidenci na úřadech práce kraje v dubnu ukončilo celkem 8 259 osob. Je to o 1 012 vyřazených uchazečů více než v předchozím měsíci a o 133 méně než v dubnu 2010. V průběhu dubna nastoupilo do zaměstnání 6 323 a 1 936 uchazečů vyřadily úřady práce z jiných důvodů (např. sankční vyřazení, odchod do důchodu, apod.)

Meziměsíční přírůstek neumístěných občanů v měsíci dubnu nezaznamenal žádný z dvanácti úřadů práce Stč. kraje. Nejvyšší úbytek zaznamenaly okresy Benešov (-10,6 %), Příbram (-8,9 %) a Kutná Hora (-8,4 %).

Ke konci dubna registrovaly úřady práce 25 302 žen, což tvoří 49,8 % (+1,5 procentního bodu oproti minulému měsíci) z celkového počtu nezaměstnaných a 6 185 občanů se zdravotním postižením, což odpovídá 12,2 % (minulý měsíc 11,7 %) z celkového počtu nezaměstnaných.

K 30. 4. 2011 bylo úřady práce Stč. kraje registrováno 3 029 absolventů škol všech stupňů vzdělání a mladistvých, což je o 177 méně než v předchozím měsíci a o 54 více než ve stejném období roku 2010. Na celkové nezaměstnanosti se tak podílejí 6,0 procenty (duben 2010 - 5,9 %, květen 2010 - 5,2 %, červen 2010 - 4,7 %, červenec 2010 - 4,6 %, srpen 2010 - 5,3 %, září 2010 - 7,4 %, říjen 2010 - 7,5 %, listopad 2010 - 6,8 %, prosinec 2010 - 6,1 %, leden 2011 - 5,8 %, únor 2011 - 5,9 %, březen 2011 - 6,0 %).

Příspěvek v nezaměstnanosti poskytovaly v dubnu úřady práce kraje 15 172 uchazečům o zaměstnání, tj. 29,9 % všech osob v evidenci (minulý měsíc 32,9 %).

Z celkového počtu uchazečů o zaměstnání v kraji je 49 317 dosažitelných*) uchazečů o zaměstnání.

Úřady práce evidovaly k 30. 4. 2011 celkem 3 942 volných pracovních míst. Je to o 105 volných pracovních míst méně než v předchozím měsíci a o 318 volných pracovních míst více než v dubnu 2010. Na jedno volné pracovní místo v kraji v současné době připadá v průměru 12,9 uchazečů (min. měsíc 13,3 %), z toho nejvíce v okresech Rakovník (32,0), Nymburk (30,7) a Kladno (23,9).

K 30. 4. 2011 evidovaly úřady práce 188 volných pracovních míst pro občany se ZP, na jedno volné místo tak připadalo 32,9 uchazečů se ZP (min. měsíc 29,9). Volných pracovních míst pro absolventy a mladistvé bylo registrováno 886, na jedno volné místo připadali 3,4 uchazeči (min. měsíc 3,3).

V měsíci dubnu vytvořily úřady práce v rámci aktivní politiky zaměstnanosti (APZ) celkem 472 míst (včetně míst vytvořených v rámci projektů Evropského sociálního fondu). Z toho bylo v rámci národní aktivní politiky vytvořeno 285 míst pro veřejně prospěšné práce (VPP), 99 pro společensky účelná místa (SÚPM), 20 míst bylo vytvořeno v rámci podpory samostatně výdělečné činnosti, 2 míst bylo vytvořeno jako chráněná pracovní místa, a zbývajících 66 míst bylo vytvořeno za podpory Evropského sociálního fondu.

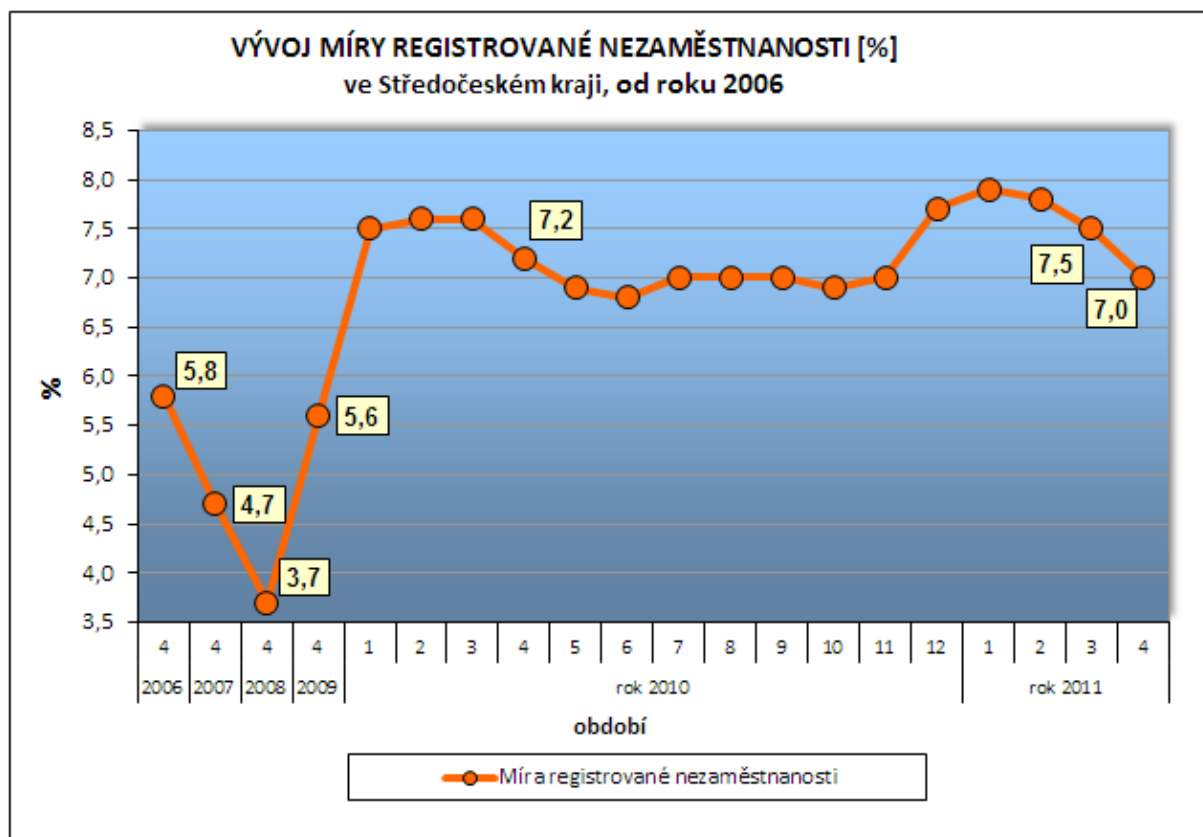
V rámci projektů ESF bylo v tomto měsíci tedy nově vytvořeno celkem 66 míst, z toho 43 na společensky účelná pracovní místa (SÚPM) a 23 pracovních míst bylo vytvořeno díky cíleným projektům (Mladí bez kvalifikace, Praxe je začátek, Počítačová gramotnost pro nové zaměstnání uchazečů a zájemců nad 40 let, Chci řešit svoji dlouhodobou nezaměstnanost, Od kolébky do práce a nově také Praxe je začátek 2). Od počátku roku tak bylo celkem v rámci projektů ESF vytvořeno 421 nových pracovních míst.

Do rekvalifikačních kurzů pořádaných úřady práce kraje bylo v průběhu dubna zařazeno 425 uchazečů o zaměstnání (celkem od začátku roku: 1 056 uchazečů).

*)Jedná se o uchazeče o zaměstnání, kteří mohou bezprostředně nastoupit do zaměstnání při nabídce vhodného pracovního místa, tj. evidovaní nezaměstnaní, kteří nemají žádnou objektivní překážku pro přijetí zaměstnání. Za dosažitelné se nepovažují uchazeči o zaměstnání ve vazbě, ve výkonu trestu, na základní, náhradní nebo civilní vojenské službě, uchazeči v pracovní neschopnosti, uchazeči, kteří jsou zařazeni na rekvalifikační kurzy nebo uchazeči, kteří vykonávají krátkodobé zaměstnání a dále uchazeči, kteří pobírají peněžitou pomoc v mateřství nebo kterým je poskytováno hmotné zabezpečení po dobu mateřské dovolené. Obdobným způsobem definuje nezaměstnaných metodika ILO, používaná v EU (EUROSTAT, statistický úřad Evropského společenství). Podle této metodiky si nemohou aktivně hledat práci a nejsou považováni za nezaměstnané. Na základě těchto mezinárodních definic a doporučení se získává i ukazatel obecné míry nezaměstnanosti ze čtvrtletně prováděných VŠPS ČSÚ. MPSV ve snaze maximálně přiblížit metodiku registrované nezaměstnanosti metodice ILO mění počínaje měsícem červenec metodiku výpočtu míry nezaměstnanosti.

Základní údaje o nezaměstnanosti ve Středočeském kraji

Období	uchazeči o zaměstnání					tok nezaměstnanosti	volná místa	podíl uchazečů na 1 VM	MN (%)
	celkem	ženy	nově hlášení	vyřazení	pobírající podporu				
Duben 2006	38 402	20 847	4 326	6 727	13 000	-2 401	10 040	3,8	5,8
Duben 2007	32 060	18 088	4 173	6 331	11 533	-2 158	16 457	1,9	4,7
Duben 2008	26 050	14 661	4 342	6 021	10 423	-1 679	19 314	1,3	3,7
Duben 2009	39 540	19 746	6 971	6 635	20 455	336	5 833	6,8	5,6
Leden 2010	52 428	24 900	8 894	5 610	22 332	3 284	3 462	15,1	7,5
Únor 2010	53 749	25 233	6 473	5 152	22 449	1 321	3 644	14,8	7,6
Březen 2010	53 319	25 093	6 387	6 817	21 115	-430	3 440	15,5	7,6
Duben 2010	50 706	24 639	5 779	8 392	19 178	-2 613	3 624	14,0	7,2
Květen 2010	48 886	24 429	5 515	7 335	17 841	-1 820	3 681	13,3	6,9
Červen 2010	48 278	24 449	5 600	6 208	16 738	-608	3 840	12,6	6,8
Červenec 2010	49 109	25 489	6 002	5 171	17 087	831	3 754	13,1	7,0
Srpen 2010	48 926	25 564	5 595	5 778	16 283	-183	4 012	12,2	7,0
Září 2010	49 197	25 597	8 334	8 063	15 230	271	3 933	12,5	7,0
Říjen 2010	48 772	25 256	6 001	6 426	15 050	-425	3 575	13,6	6,9
Listopad 2010	49 730	25 518	7 064	6 106	16 172	958	3 412	14,6	7,0
Prosinec 2010	54 716	26 835	9 435	4 449	19 578	4 986	3 599	15,2	7,7
Leden 2011	55 923	26 789	7 392	6 185	20 859	1 207	3 998	14,0	7,9
Únor 2011	55 396	26 541	5 244	5 771	19 658	-527	3 879	14,3	7,8
Březen 2011	53 876	26 012	5 727	7 247	17 725	-1 520	4 047	13,3	7,5
Duben 2011	50 784	25 302	5 167	8 259	15 172	-3 092	3 942	12,9	7,0

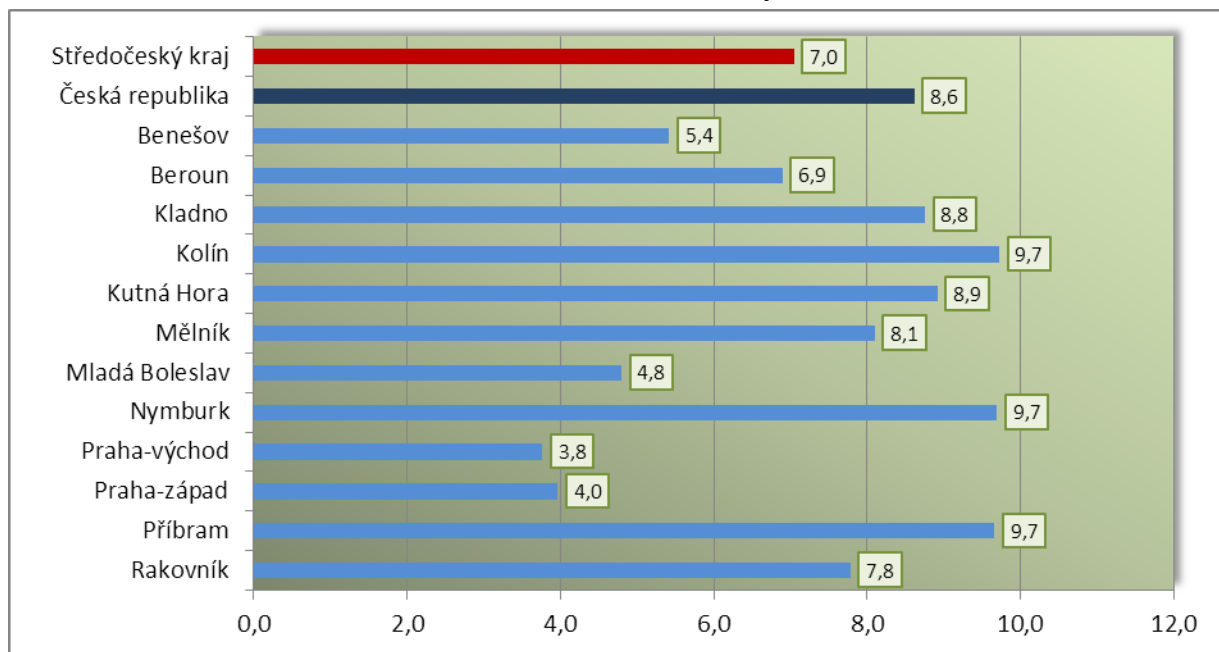


Počty uchazečů o zaměstnání a výše míry registrované nezaměstnanosti ve Středočeském kraji a v ČR

Region	Duben 2011			
	počet uchazečů		MN (%)	změna oproti minulému měsíci*)
	celkem	z toho dosažitelní		
Středočeský kraj	50 784	49 317	7,0	-0,5
Česká republika	513 842	492 327	8,6	-0,6
Benešov	2 925	2 843	5,4	-0,7
Beroun	3 174	3 083	6,9	-0,6
Kladno	8 064	7 789	8,8	-0,3
Kolín	5 132	5 009	9,7	-0,2
Kutná Hora	3 630	3 559	8,9	-0,9
Mělník	4 925	4 695	8,1	-0,7
Mladá Boleslav	3 737	3 678	4,8	-0,1
Nymburk	4 760	4 676	9,7	-0,7
Praha-východ	3 254	3 108	3,8	-0,1
Praha-západ	2 659	2 584	4,0	-0,1
Příbram	6 028	5 923	9,7	-0,9
Rakovník	2 496	2 370	7,8	-1,0

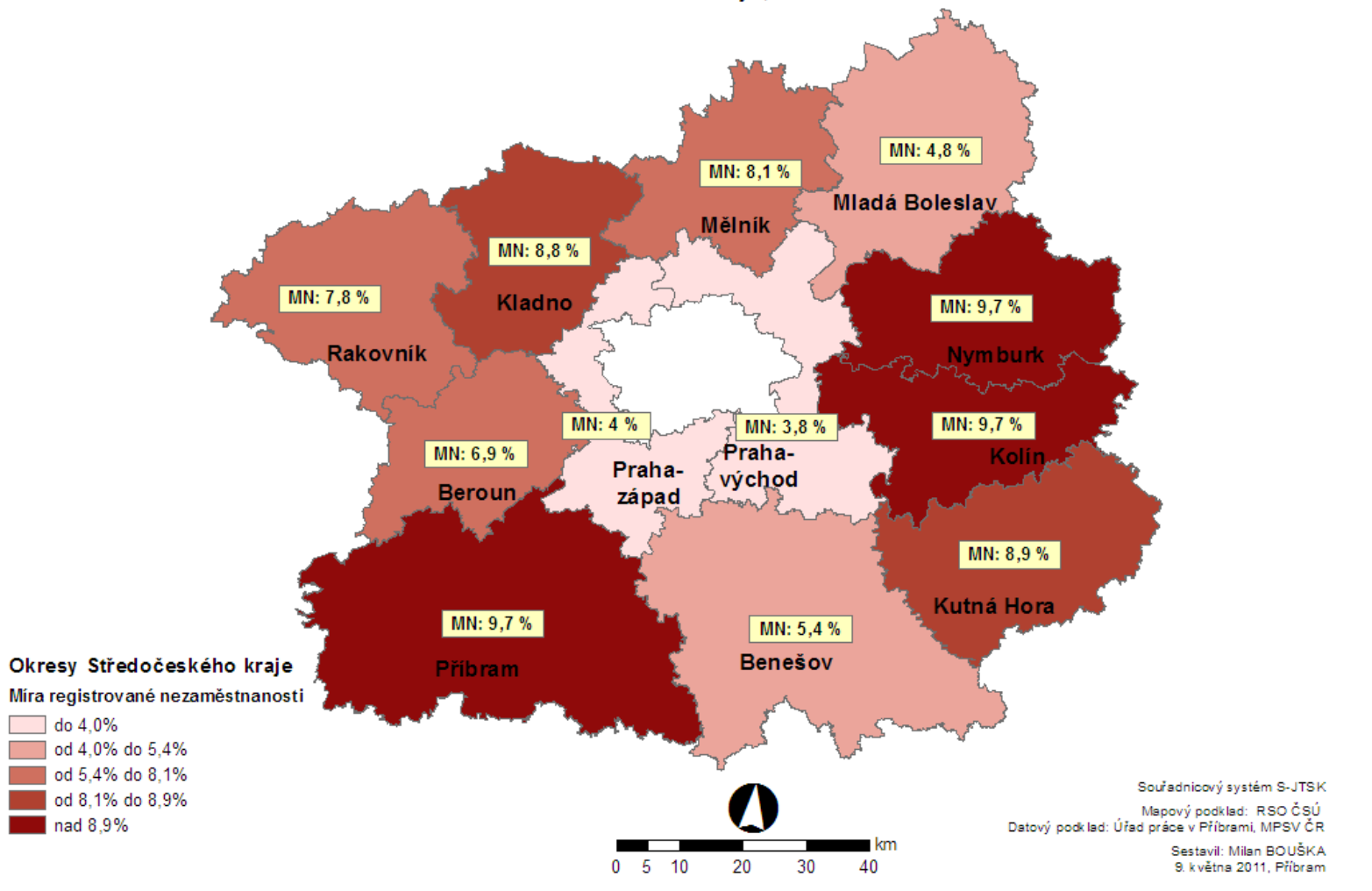
*) v procentních bodech MN (míry registrované nezaměstnanosti)

**MÍRA REGISTROVANÉ NEZAMĚŠTNANOSTI [%]
v okresech Středočeského kraje, Duben 2011**



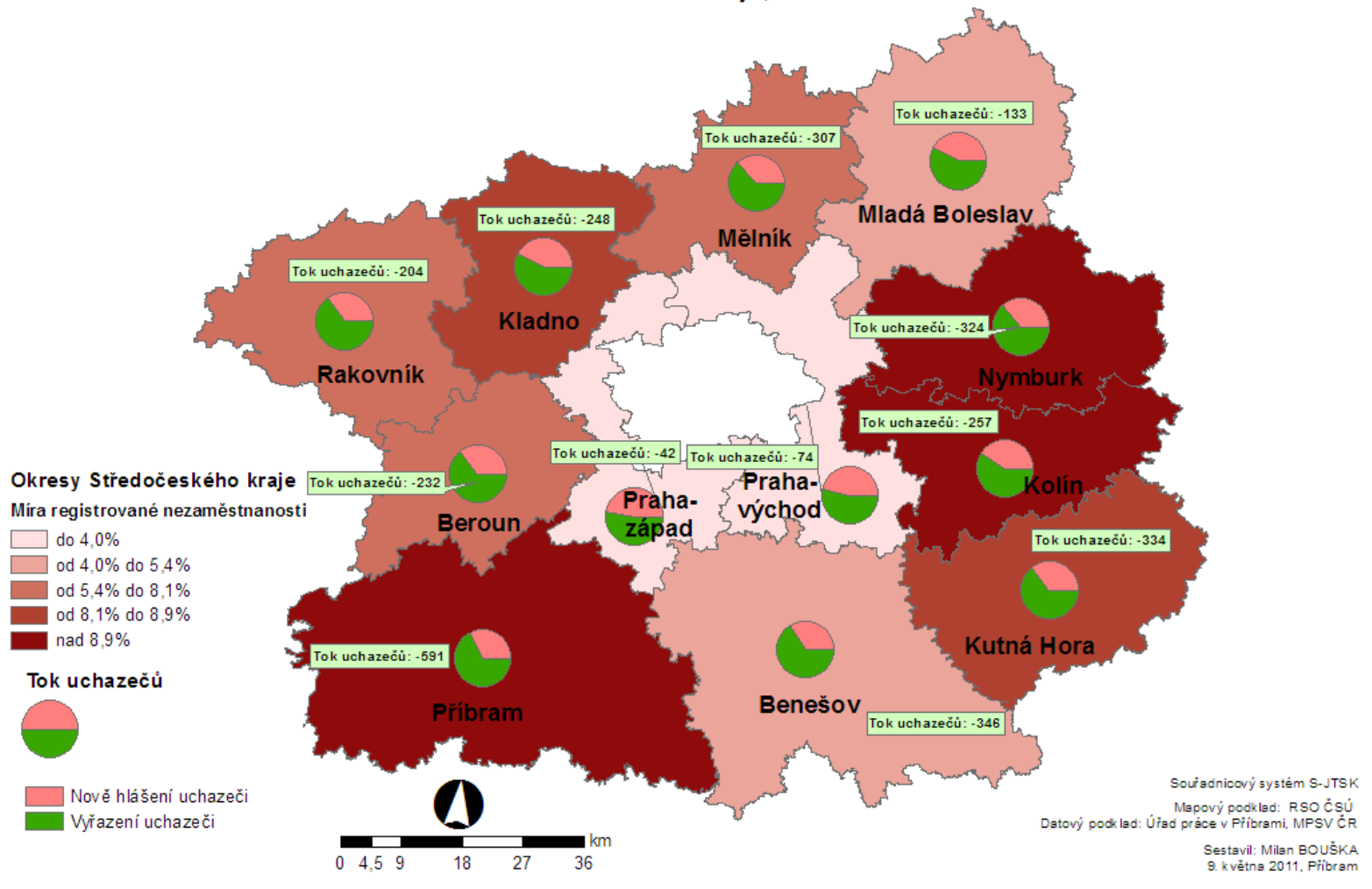
MÍRA REGISTROVANÉ NEZAMĚŠTNANOSTI [%]

v okresech Středočeského kraje, stav k 30. dubnu 2011



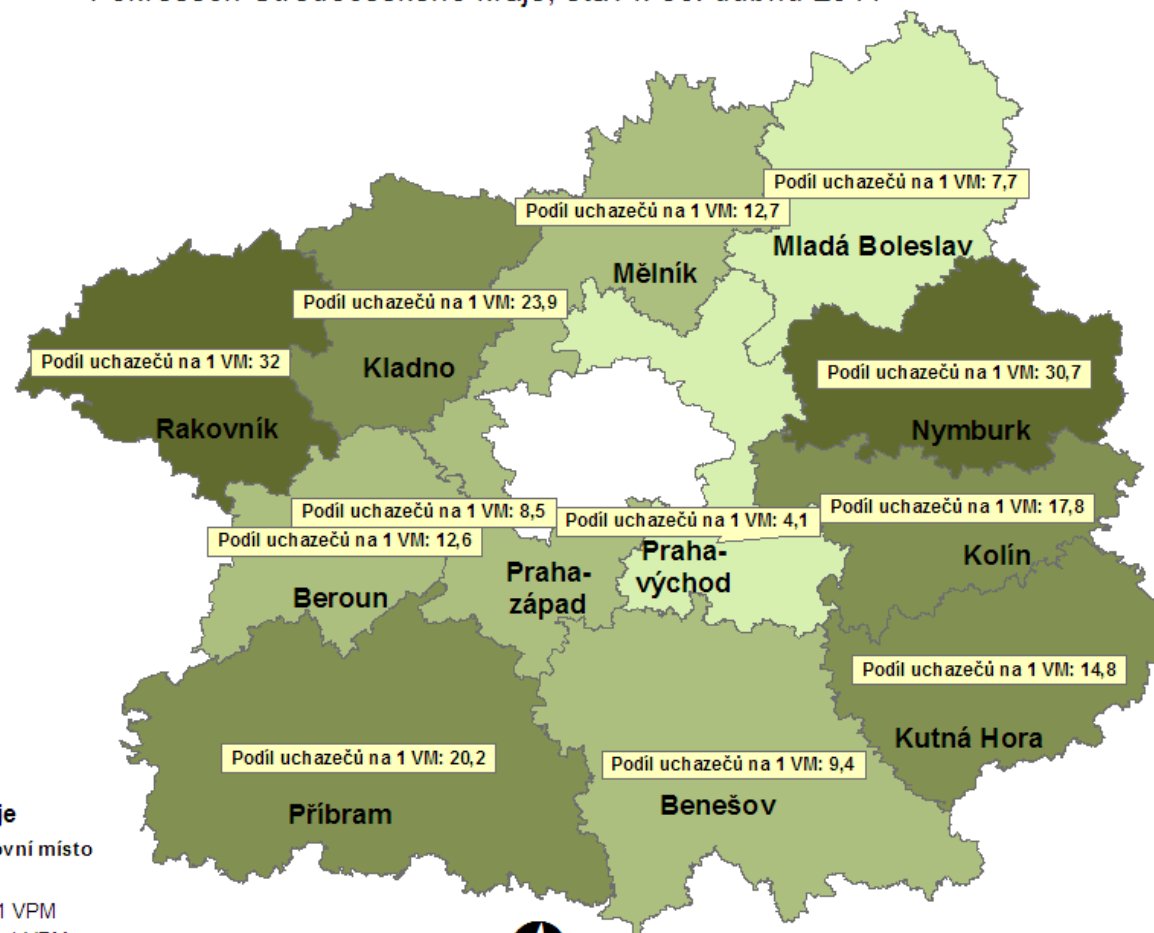
TOK UHAZEČŮ [rozdíl mezi nově evidovanými a vyřazenými uchazeči]

v okresech Středočeského kraje, stav k 30. dubnu 2011



PODÍL UCHAZEČŮ NA 1 VOLNÉ PRACOVNÍ MÍSTO

v okresech Středočeského kraje, stav k 30. dubnu 2011



Okresy Středočeského kraje

Podíl uchazečů na 1 volné pracovní místo

- do 7,7 uchazeče na 1 VPM
- od 7,7 do 12,7 uchazeče na 1 VPM
- od 12,7 do 23,9 uchazeče na 1 VPM
- nad 23,9 uchazeče na 1 VPM



0 4,5 9 18 27 36 km

Souřadnicový systém S-JTSK

Mapový podklad: RSO ČSÚ

Datový podklad: Úřad práce v Příbrami, MPSV ČR

Sestavil: Milan BOUŠKA

9. května 2011, Příbram

Česká republika

Míra nezaměstnanosti v krajích České republiky, k 30. dubnu 2011

