



# Úřad práce ČR

Krajská pobočka Úřadu práce ČR v Plzni

## **Měsíční statistická zpráva srpen 2019**

Zprávu předkládá:

**Bc. Lenka Pavlíčková**  
vedoucí Oddělení metodiky

<https://web.uradprace.cz/web/cz/statistiky-plk>

**Plzeň 2019**



## Informace o nezaměstnanosti v Plzeňském kraji k 31. 8. 2019

*V tomto měsíci celkový počet uchazečů o zaměstnání vzrostl o 2,5 % na 8 973, počet hlášených volných pracovních míst se zvýšil o 1,2 % na 38 427 a podíl nezaměstnaných osob se zvýšil na 2,1 %.*

K 31. 8. 2019 evidoval Úřad práce ČR (ÚP ČR), Krajská pobočka v Plzni celkem 8 973 uchazečů o zaměstnání. Jejich počet byl o 218 vyšší než na konci předchozího měsíce, ve srovnání se stejným obdobím minulého roku je vyšší o 281 osob. Z tohoto počtu bylo 7 955 dosažitelných uchazečů o zaměstnání ve věku 15 – 64 let. Bylo to o 266 více než na konci předchozího měsíce. Ve srovnání se stejným obdobím minulého roku byl jejich počet vyšší o 212 osob.

V průběhu měsíce bylo nově zaevidováno 1 810 osob. Ve srovnání s minulým měsícem to bylo méně o 260 osob a v porovnání se stejným obdobím předchozího roku méně o 32 osob.

Z evidence během měsíce odešlo celkem 1 592 uchazečů (ukončená evidence, vyřazení uchazeči). Bylo to o 30 osob více než v předchozím měsíci a o 63 osob méně než ve stejném měsíci minulého roku. Do zaměstnání z nich ve sledovaném měsíci nastoupilo 903, tj. o 27 více než v předchozím měsíci a o 90 méně než ve stejném měsíci minulého roku, 689 uchazečů bylo vyřazeno bez umístění.

Meziměsíční nárůst nezaměstnaných byl zaznamenán ve všech sedmi okresech, nejvíce pak v okresech Plzeň-město (+ 4,8 %) a Klatovy (+ 3,4 %). Meziměsíční pokles nezaměstnaných tak nebyl zaznamenán v žádném okrese.

Ke konci měsíce bylo evidováno na ÚP ČR, Krajské pobočce v Plzni 5 192 žen. Jejich podíl na celkovém počtu uchazečů činil 57,9 %. V evidenci bylo 1 744 osob se zdravotním postižením, což představovalo 19,4 % z celkového počtu nezaměstnaných.

Ke konci tohoto měsíce bylo evidováno 386 absolventů škol všech stupňů vzdělání a mladistvých, jejich počet vzrostl ve srovnání s předchozím měsícem o 32 osob a ve srovnání se stejným měsícem minulého roku byl nižší o 52 osob. Na celkové nezaměstnanosti se podíleli 4,3 %.

Podporu v nezaměstnanosti pobíralo 4 053 uchazečů o zaměstnání, tj. 45,2 % všech uchazečů vedených v evidenci.

Podíl nezaměstnaných osob, tj. počet dosažitelných uchazečů o zaměstnání ve věku 15 - 64 let k obyvatelstvu stejného věku, k 31. 8. 2019 vzrostl o 0,1 p. b. a činil tak 2,1 %.



Podíl nezaměstnaných stejný nebo vyšší než republikový průměr nevykázal žádný okres. Nejnižší podíl nezaměstnaných byl zaznamenán v okrese Plzeň - jih (1,6 %). Podíl nezaměstnaných žen vzrostl na 2,5 %, podíl nezaměstnaných mužů zůstal na 1,7 %.

Kraj evidoval k 31. 8. 2019 celkem 38 427 volných pracovních míst. Jejich počet byl o 438 vyšší než v předchozím měsíci a o 5 981 vyšší než ve stejném měsíci minulého roku. Na jedno volné pracovní místo připadalo v průměru 0,2 uchazeče, z toho nejvíce v okresech Plzeň-sever, Rokycany a Klatovy (shodně 0,4).

Z celkového počtu nahlášených volných míst bylo 1 18 vhodných pro osoby se zdravotním postižením (OZP), na jedno volné pracovní místo připadalo 1,7 osob se ZP. Volných pracovních míst pro absolventy a mladistvé bylo registrováno 10 231, na jedno volné místo připadalo 0,04 uchazečů této kategorie.

Z celkového počtu volných pracovních míst bylo 7 517 míst bez příznaku „pro cizince“. Na dalších 30 910 pozic pak mohli zaměstnavatelé přijímat také pracovníky ze zahraničí.

V rámci aktivní politiky zaměstnanosti (APZ) bylo od počátku roku 2019 prostřednictvím příspěvků APZ podpořeno 903 osob, z toho bylo zařazeno 367 osob do rekvalifikačních kurzů.

Informace o vývoji nezaměstnanosti v ČR v elektronické formě jsou zveřejněny na internetové adrese <https://web.mpsv.cz/web/cz/statistiky>.



## 1. Základní charakteristika vývoje nezaměstnanosti a volných pracovních míst v Plzeňském kraji

Tabulka č. 1 - Vývoj nezaměstnanosti

| ukazatel (celkový počet)                 |                                   | stav k      |             |             |
|--|-----------------------------------|-------------|-------------|-------------|
|  |                                   | 31. 8. 2018 | 31. 7. 2019 | 31. 8. 2019 |
| evidovaní uchazeči o zaměstnání          |                                   | 8 692       | 8 755       | 8 973       |
| - z toho                                 | ženy                              | 4 910       | 5 024       | 5 192       |
|  | absolventi a mladiství            | 438         | 354         | 386         |
|  | uchazeči se zdravotním postižením | 1 894       | 1 756       | 1 744       |
| uchazeči s nárokem na Pvn                |                                   | 3 546       | 3 889       | 4 053       |
| podíl nezaměstnaných osob v %            |                                   | 2,1         | 2,0         | 2,1         |
| volná pracovní místa                     |                                   | 32 446      | 37 989      | 38 427      |
| počet uchazečů na 1 volné pracovní místo |                                   | 0,3         | 0,2         | 0,2         |

Tabulka č. 2 - Tok nezaměstnanosti

| Ukazatel                                 | Počet uchazečů ve sledovaném měsíci |               |            |
|--|-------------------------------------|---------------|------------|
|  | srpen 2018                          | červenec 2019 | srpen 2019 |
| nově evidovaní uchazeči o zaměstnání     | 1 842                               | 2 070         | 1 810      |
| uchazeči s ukončenou evidencí a vyřazení | 1 655                               | 1 562         | 1 592      |
| - z toho umístění celkem                 | 993                                 | 876           | 903        |
| - z toho umístění úřadem práce           | 302                                 | 369           | 369        |

Tabulka č. 3 – Nezaměstnanost v okresech k 31. 8. 2019

| Okres           | Počet nezaměstnaných |             | Volná pracovní místa | Počet uchazečů na 1 VPM | Podíl nezaměstnaných osob [%] |
|-----------------|----------------------|-------------|----------------------|-------------------------|-------------------------------|
|                 | Celkem               | z toho ženy |                      |                         |                               |
| Domažlice       | 800                  | 482         | 5 983                | 0,1                     | 1,9                           |
| Klatovy         | 1 148                | 680         | 3 064                | 0,4                     | 1,8                           |
| Plzeň-město     | 3 180                | 1 818       | 10 471               | 0,3                     | 2,3                           |
| Plzeň-jih       | 749                  | 450         | 4 253                | 0,2                     | 1,6                           |
| Plzeň-sever     | 1 299                | 761         | 3 044                | 0,4                     | 2,2                           |
| Rokycany        | 827                  | 484         | 2 152                | 0,4                     | 2,4                           |
| Tachov          | 970                  | 517         | 9 460                | 0,1                     | 2,5                           |
| Plzeňský kraj   | 8 973                | 5 192       | 38 427               | 0,2                     | 2,1                           |
| Česká republika | 204 789              | 113 858     | 350 564              | 0,6                     | 2,7                           |



## 2. Nástroje aktivní politiky zaměstnanosti v Plzeňském kraji

Tabulka č. 4 – Osoby podpořené v rámci APZ a rekvalifikace uchazečů a zájemců o zaměstnání

| ukazatel (celkový počet)  | Stav k      |             | Celkem od počátku roku do |             |
|---|-------------|-------------|---------------------------|-------------|
|   | 31. 8. 2018 | 31. 8. 2019 | 31. 8. 2018               | 31. 8. 2019 |
| <b>osoby podpořené v rámci APZ</b>  |             |             |                           |             |
| veřejně prospěšné práce (VPP)   | 170         | 275         | 147                       | 299         |
| veřejně prospěšné práce (VPP) - ESF <sup>1)</sup>                             | 298         | 19          | 307                       | 29          |
| společensky účelná prac. místa (SÚPM)   | 19          | 6           | 23                        | 10          |
| společensky účelná prac. místa (SÚPM)-ESF <sup>1)</sup>                       | 228         | 45          | 271                       | 39          |
| SÚPM - samostatně výděleč. činnost (SVČ)                                      | 62          | 31          | 39                        | 5           |
| SÚPM - samostatně výděleč. činnost (SVČ)-ESF <sup>1)</sup>                    | 0           | 0           | 0                         | 0           |
| zřízení pracovního místa pro OZP (bez SVČ)                                    | 57          | 36          | 8                         | 26          |
| zřízení pracovního místa pro OZP - SVČ  | 0           | 0           | 0                         | 0           |
| ostatní nástroje APZ  | 27          | 9           | 138                       | 128         |
| <b>rekvalifikace uchazečů a zájemců o zaměstnání</b>                          |             |             |                           |             |
| uchazeči a zájemci zařazení do rekvalifikací                                  | 0           | 0           | 2                         | 1           |
| uchazeči a zájemci zařazení do rekvalifikací - ESF <sup>1)</sup>              | 1           | 0           | 20                        | 70          |
| uchazeči a zájemci, kteří zahájili zvolenou rekvalifikaci                     | 0           | 0           | 1                         | 0           |
| uchazeči a zájemci, kteří zahájili zvolenou rekvalifikaci - ESF <sup>1)</sup> | 7           | 12          | 231                       | 296         |
| <b>Osoby podpořené v rámci APZ celkem</b>                                     | <b>869</b>  | <b>433</b>  | <b>1 187</b>              | <b>903</b>  |

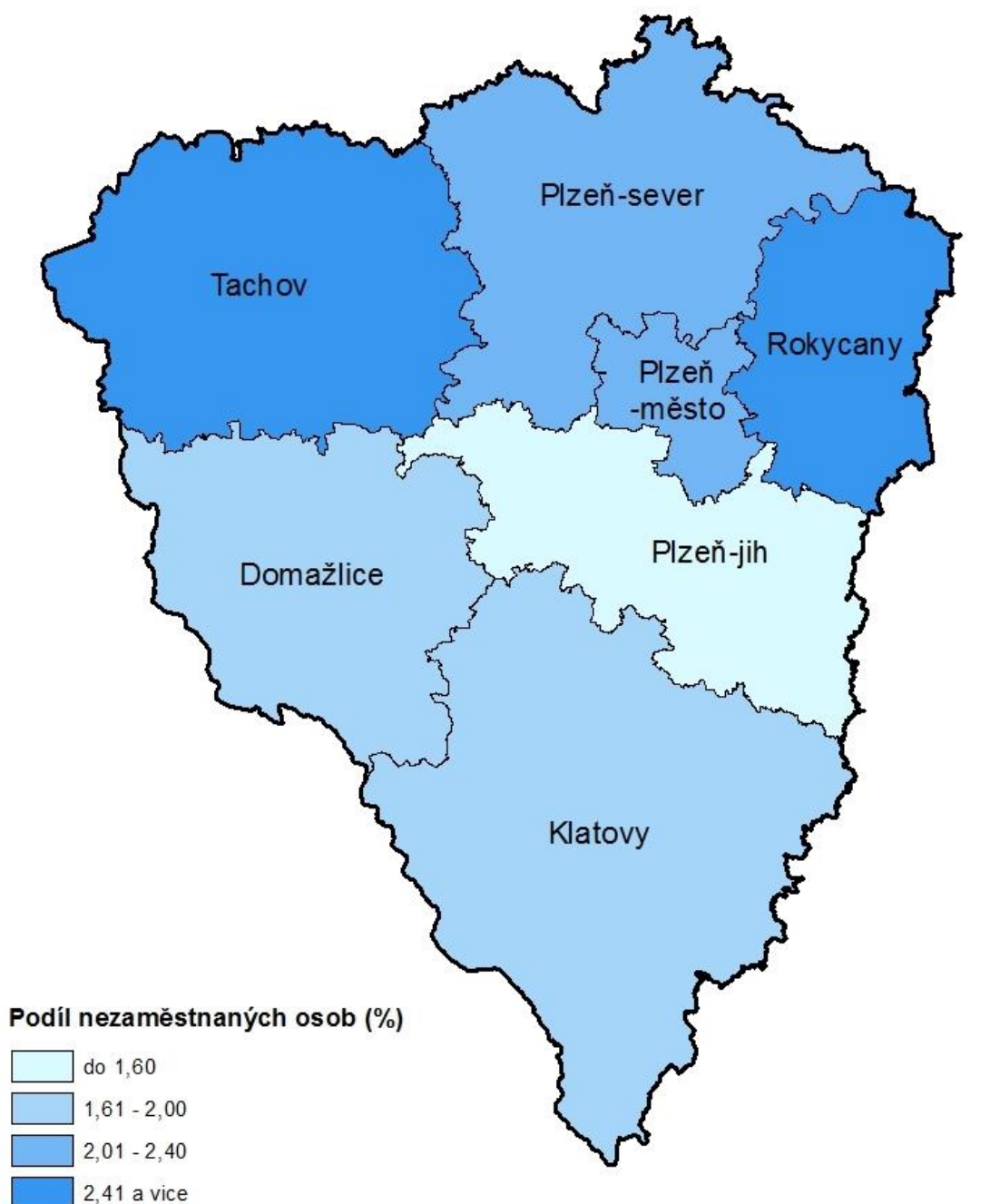
1) financováno převážně z Evropského sociálního fondu

Podrobnější statistické údaje o nástrojích APZ naleznete na stránkách Integrovaného portálu MPSV, v měsíčních statistikách nezaměstnanosti <http://portal.mpsv.cz/sz/stat/nz/mes>. (<https://web.mpsv.cz/w eb/cz/mesicni> )

### 3. MAPA – Podíl nezaměstnaných osob

## PODÍL NEZAMĚSTNANÝCH OSOB

okresy Plzeňského kraje, stav k 31. 8. 2019



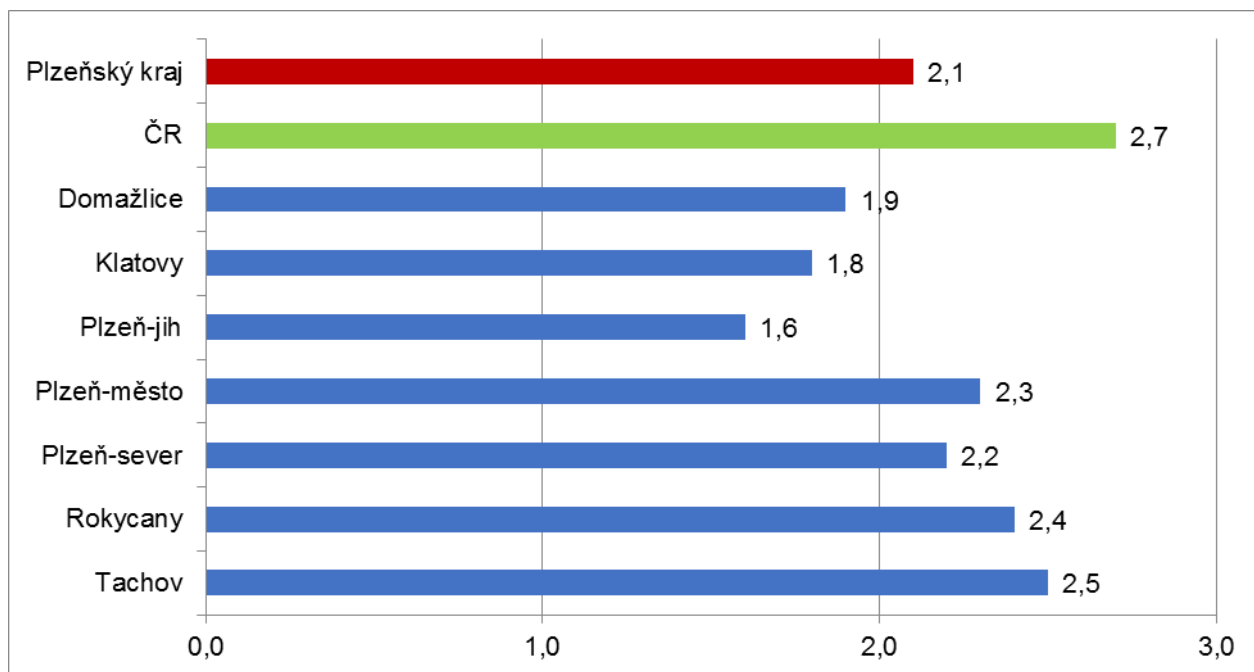
0 5 10 20 30 km

Úřad práce ČR  
Krajská pobočka v Plzni  
Zdroj dat: MPSV, ČSÚ

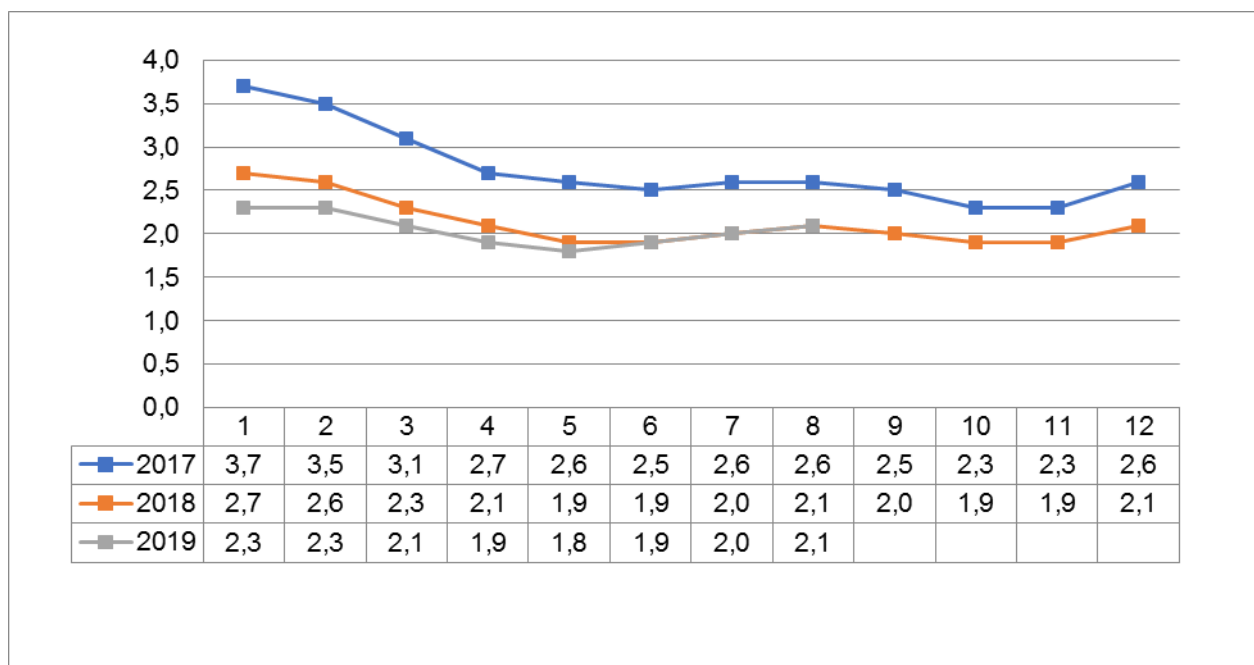


#### 4. GRAFY

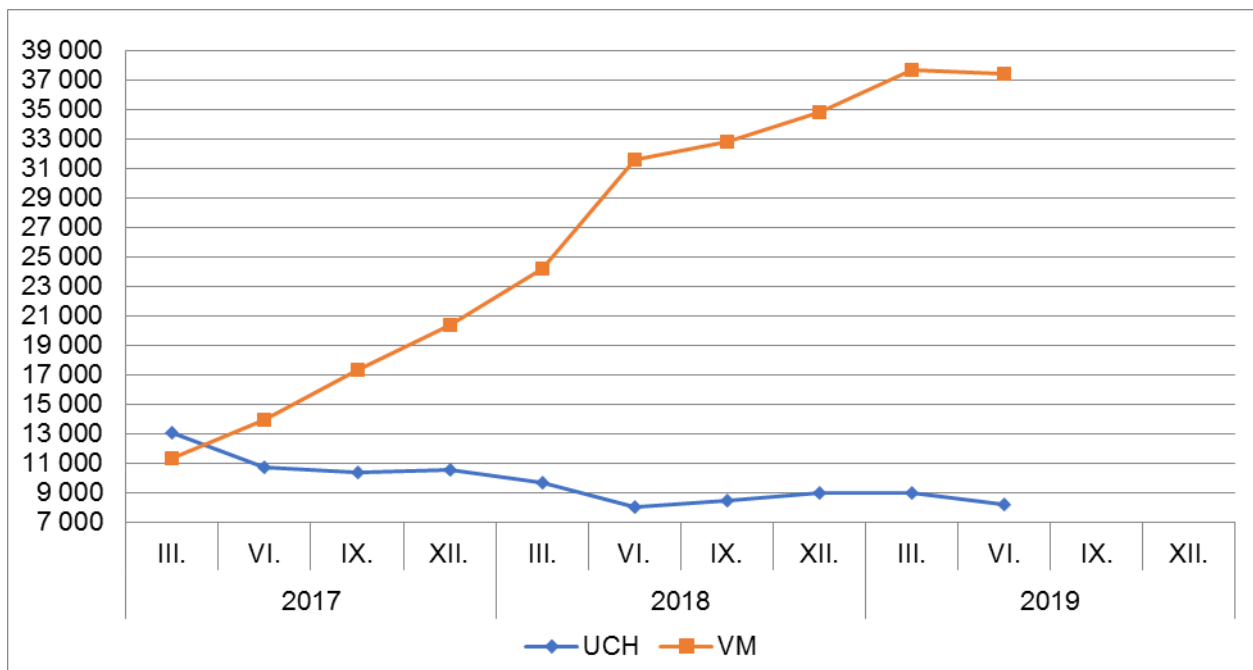
##### 1. Podíl nezaměstnaných osob v okresech Plzeňského kraje a v ČR k 31. 8. 2019



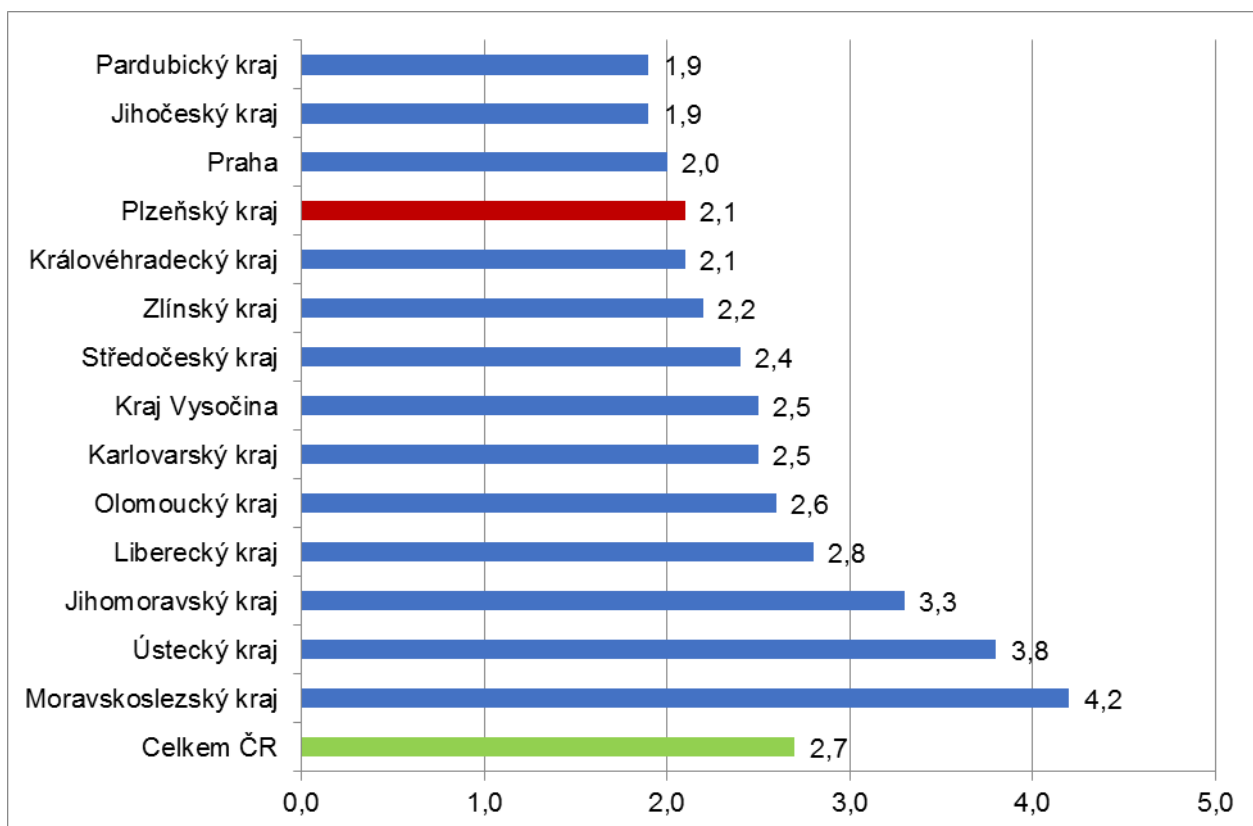
##### 2. Vývoj podílu nezaměstnaných v Plzeňském kraji v letech 2017 – 2019 v %



### 3. Vývoj počtu uchazečů a VPM v Plzeňském kraji v letech 2017 – 2019



### 4. Podíl nezaměstnaných osob v jednotlivých krajích ČR k 31. 8. 2019 v %







## 5. Setřídění okresů k 31. 8. 2019

|    | PNO v %             |            | meziměs.<br>přírůst./ úbytek<br>nezam. v % |            | počet<br>uchazečů<br>na 1 VPM |            |
|----|---------------------|------------|--|------------|-------------------------------|------------|
| 1  | Karviná             | 6,6        | <b>Plzeň-město</b>                         | <b>4,8</b> | Karviná                       | 5,5        |
| 2  | Ostrava-město       | 5,1        | Havlíčkův Brod                             | 4,4        | Sokolov                       | 2,7        |
| 3  | Chomutov            | 4,9        | Strakonice                                 | 4,3        | Ústí nad Labem                | 2,3        |
| 4  | Most                | 4,8        | Jindřichův Hradec                          | 4,3        | Jeseník                       | 2,2        |
| 5  | Bruntál             | 4,7        | Ústí nad Orlicí                            | 4,1        | Znojmo                        | 2,1        |
| 6  | Louny               | 4,3        | Uherské Hradiště                           | 3,8        | Hodonín                       | 2,1        |
| 7  | Ústí nad Labem      | 4,2        | <b>Domažlice</b>                           | <b>3,4</b> | Bruntál                       | 2,0        |
| 8  | Hodonín             | 4,1        | Praha-východ                               | 3,1        | Most                          | 2,0        |
| 9  | Znojmo              | 4,1        | Trutnov                                    | 2,7        | Blansko                       | 1,8        |
| 10 | Brno-město          | 4,0        | Pelhřimov                                  | 2,6        | Ostrava-město                 | 1,8        |
| 11 | Sokolov             | 3,7        | Český Krumlov                              | 2,6        | Děčín                         | 1,6        |
| 12 | Děčín               | 3,7        | Mělník                                     | 2,3        | Frydek-Místek                 | 1,6        |
| 13 | Kolín               | 3,4        | Náchod                                     | 2,2        | Litoměřice                    | 1,5        |
| 14 | Kladno              | 3,4        | Znojmo                                     | 2,0        | Šumperk                       | 1,4        |
| 15 | Nymburk             | 3,3        | Šumperk                                    | 1,9        | Opava                         | 1,4        |
| 16 | Jeseník             | 3,2        | <b>Rokycany</b>                            | <b>1,8</b> | Přerov                        | 1,4        |
| 17 | Příbram             | 3,2        | Semily                                     | 1,8        | Žďár nad Sázavou              | 1,4        |
| 18 | Šumperk             | 3,1        | Žďár nad Sázavou                           | 1,7        | Třebíč                        | 1,3        |
| 19 | Liberec             | 3,1        | Břeclav                                    | 1,7        | Louny                         | 1,3        |
| 20 | Přerov              | 3,0        | Beroun                                     | 1,7        | Jablonec nad Nisou            | 1,3        |
| 21 | Semily              | 3,0        | Mladá Boleslav                             | 1,6        | Kroměříž                      | 1,2        |
| 22 | Jablonec nad Nisou  | 3,0        | Jihlava                                    | 1,4        | Břeclav                       | 1,1        |
| 23 | Třebíč              | 2,9        | Nymburk                                    | 1,3        | Kolín                         | 1,1        |
| 24 | Kutná Hora          | 2,9        | Česká Lípa                                 | 1,2        | Trutnov                       | 1,1        |
| 25 | Mělník              | 2,9        | Praha-západ                                | 1,0        | Brno-město                    | 1,1        |
| 26 | Žďár nad Sázavou    | 2,8        | <b>Tachov</b>                              | <b>1,0</b> | Havlíčkův Brod                | 1,0        |
| 27 | Nový Jičín          | 2,8        | Praha                                      | 1,0        | Nový Jičín                    | 1,0        |
| 28 | Jihlava             | 2,7        | Rychnov nad Kněžnou                        | 1,0        | Olomouc                       | 1,0        |
| 29 | Teplice             | 2,7        | Vyškov                                     | 0,9        | Rakovník                      | 0,9        |
| 30 | Frydek-Místek       | 2,7        | Rakovník                                   | 0,9        | Chomutov                      | 0,9        |
| 31 | Břeclav             | 2,6        | Hradec Králové                             | 0,8        | Teplice                       | 0,9        |
| 32 | Vsetín              | 2,6        | <b>Plzeň-jih</b>                           | <b>0,8</b> | Kladno                        | 0,8        |
| 33 | Český Krumlov       | 2,6        | Vsetín                                     | 0,8        | Strakonice                    | 0,8        |
| 34 | Litoměřice          | 2,6        | <b>Plzeň-sever</b>                         | <b>0,8</b> | Náchod                        | 0,8        |
| 35 | Tábor               | 2,5        | Bruntál                                    | 0,6        | Příbram                       | 0,7        |
| 36 | Náchod              | 2,5        | Děčín                                      | 0,6        | Jihlava                       | 0,7        |
| 37 | <b>Tachov</b>       | <b>2,5</b> | Prachatice                                 | 0,5        | Česká Lípa                    | 0,7        |
| 38 | Beroun              | 2,5        | <b>Klatovy</b>                             | <b>0,4</b> | Uherské Hradiště              | 0,7        |
| 39 | Brno-venkov         | 2,5        | Pardubice                                  | 0,4        | Semily                        | 0,7        |
| 40 | Strakonice          | 2,4        | Chomutov                                   | 0,3        | Liberec                       | 0,7        |
| 41 | <b>Rokycany</b>     | <b>2,4</b> | Kladno                                     | 0,2        | Vyškov                        | 0,7        |
| 42 | Hradec Králové      | 2,4        | Tábor                                      | 0,2        | Kutná Hora                    | 0,7        |
| 43 | Rakovník            | 2,4        | Kutná Hora                                 | 0,1        | Mělník                        | 0,6        |
| 44 | Kroměříž            | 2,4        | Cheb                                       | 0,1        | Hradec Králové                | 0,6        |
| 45 | Olomouc             | 2,3        | Kolín                                      | 0,1        | Vsetín                        | 0,6        |
| 46 | <b>Plzeň-město</b>  | <b>2,3</b> | Nový Jičín                                 | 0,1        | Jindřichův Hradec             | 0,6        |
| 47 | Opava               | 2,3        | Zlín                                       | -0,1       | Prostějov                     | 0,6        |
| 48 | Karlovy Vary        | 2,3        | Brno-venkov                                | -0,2       | Chrudim                       | 0,6        |
| 49 | Blansko             | 2,2        | Svitavy                                    | -0,4       | Nymburk                       | 0,5        |
| 50 | Česká Lípa          | 2,2        | Příbram                                    | -0,5       | Zlín                          | 0,5        |
| 51 | Trutnov             | 2,2        | Hodonín                                    | -0,6       | Karlovy Vary                  | 0,5        |
| 52 | Havlíčkův Brod      | 2,2        | Třebíč                                     | -0,8       | Benešov                       | 0,5        |
| 53 | <b>Plzeň-sever</b>  | <b>2,2</b> | Brno-město                                 | -0,9       | Tábor                         | 0,5        |
| 54 | Svitavy             | 2,1        | Prostějov                                  | -0,9       | Svitavy                       | 0,5        |
| 55 | Praha               | 2,0        | Ostrava-město                              | -1,0       | České Budějovice              | 0,5        |
| 56 | Uherské Hradiště    | 2,0        | Blansko                                    | -1,1       | Beroun                        | 0,4        |
| 57 | Zlín                | 2,0        | Olomouc                                    | -1,1       | Brno-venkov                   | 0,4        |
| 58 | Vyškov              | 2,0        | Louny                                      | -1,2       | <b>Plzeň-sever</b>            | <b>0,4</b> |
| 59 | Chrudim             | 1,9        | Karviná                                    | -1,2       | Jičín                         | 0,4        |
| 60 | Prostějov           | 1,9        | Jičín                                      | -1,3       | <b>Rokycany</b>               | <b>0,4</b> |
| 61 | Pardubice           | 1,9        | České Budějovice                           | -1,4       | Písek                         | 0,4        |
| 62 | <b>Domažlice</b>    | <b>1,9</b> | Jeseník                                    | -1,4       | <b>Klatovy</b>                | <b>0,4</b> |
| 63 | Jičín               | 1,8        | Opava                                      | -1,6       | Cheb                          | 0,3        |
| 64 | <b>Klatovy</b>      | <b>1,8</b> | Liberec                                    | -1,6       | Praha-západ                   | 0,3        |
| 65 | Ústí nad Orlicí     | 1,7        | Chrudim                                    | -1,6       | Český Krumlov                 | 0,3        |
| 66 | Mladá Boleslav      | 1,7        | Benešov                                    | -1,7       | <b>Plzeň-město</b>            | <b>0,3</b> |
| 67 | České Budějovice    | 1,7        | Písek                                      | -1,8       | Ústí nad Orlicí               | 0,3        |
| 68 | Cheb                | 1,6        | Přerov                                     | -1,9       | Prachatice                    | 0,3        |
| 69 | Benešov             | 1,6        | Frydek-Místek                              | -2,0       | Praha                         | 0,3        |
| 70 | <b>Plzeň-jih</b>    | <b>1,6</b> | Kroměříž                                   | -2,0       | Rychnov nad Kněžnou           | 0,2        |
| 71 | Praha-západ         | 1,6        | Jablonec nad Nisou                         | -2,3       | Pelhřimov                     | 0,2        |
| 72 | Písek               | 1,6        | Most                                       | -2,6       | Mladá Boleslav                | 0,2        |
| 73 | Prachatice          | 1,6        | Litoměřice                                 | -2,7       | <b>Plzeň-jih</b>              | <b>0,2</b> |
| 74 | Pelhřimov           | 1,5        | Teplice                                    | -3,0       | Pardubice                     | 0,1        |
| 75 | Rychnov nad Kněžnou | 1,3        | Sokolov                                    | -5,0       | <b>Domažlice</b>              | <b>0,1</b> |
| 76 | Jindřichův Hradec   | 1,2        | Karlovy Vary                               | -6,6       | <b>Tachov</b>                 | <b>0,1</b> |
| 77 | Praha-východ        | 1,2        | Ústí nad Labem                             | -7,7       | Praha-východ                  | 0,1        |
|    | Celkem ČR           | 2,7        |  | -0,2       | Celkem ČR                     | 0,6        |