



Úřad práce ČR

Krajská pobočka Úřadu práce ČR v Plzni

Měsíční statistická zpráva

červenec 2019

Zprávu předkládá:

Bc. Lenka Pavlíčková

vedoucí Oddělení metodiky

<http://portal.mpsv.cz/upcr/kp/plk/statistiky>

<https://web.uradprace.cz/web/cz/statistiky-plk>

Plzeň 2019



Informace o nezaměstnanosti v Plzeňském kraji k 31. 7. 2019

V tomto měsíci celkový počet uchazečů o zaměstnání vzrostl o 6,2 % na 8 755, počet hlášených volných pracovních míst se zvýšil o 1,6 % na 37 989 a podíl nezaměstnaných osob se zvýšil na 2,0 %.

K 31. 7. 2019 evidoval Úřad práce ČR (ÚP ČR), Krajská pobočka v Plzni celkem 8 755 uchazečů o zaměstnání. Jejich počet byl o 508 vyšší než na konci předchozího měsíce, ve srovnání se stejným obdobím minulého roku je vyšší o 250 osob. Z tohoto počtu bylo 7 689 dosažitelných uchazečů o zaměstnání ve věku 15 – 64 let. Bylo to o 566 více než na konci předchozího měsíce. Ve srovnání se stejným obdobím minulého roku byl jejich počet vyšší o 144 osob.

V průběhu měsíce bylo nově zaevidováno 2 070 osob. Ve srovnání s minulým měsícem to bylo více o 407 osob a v porovnání se stejným obdobím předchozího roku více o 145 osob.

Z evidence během měsíce odešlo celkem 1 562 uchazečů (ukončená evidence, vyřazení uchazeči). Bylo to o 9 osob více než v předchozím měsíci a o 132 osob více než ve stejném měsíci minulého roku. Do zaměstnání z nich ve sledovaném měsíci nastoupilo 876, tj. o 73 méně než v předchozím měsíci a o 76 více než ve stejném měsíci minulého roku, 686 uchazečů bylo vyřazeno bez umístění.

Meziměsíční nárůst nezaměstnaných byl zaznamenán v šesti okresech, nejvíce pak v okresech Klatovy (+ 8,2 %) a Plzeň-město (+ 8,0 %). Meziměsíční pokles nezaměstnaných byl zaznamenán pouze v okrese Domažlice (- 0,1 %).

Ke konci měsíce bylo evidováno na ÚP ČR, Krajské pobočce v Plzni 5 024 žen. Jejich podíl na celkovém počtu uchazečů činil 57,4 %. V evidenci bylo 1 756 osob se zdravotním postižením, což představovalo 20,1 % z celkového počtu nezaměstnaných.

Ke konci tohoto měsíce bylo evidováno 354 absolventů škol všech stupňů vzdělání a mladistvých, jejich počet vzrostl ve srovnání s předchozím měsícem o 43 osob a ve srovnání se stejným měsícem minulého roku byl vyšší o 3 osoby. Na celkové nezaměstnanosti se podíleli 4,0 %.

Podporu v nezaměstnanosti pobíralo 3 889 uchazečů o zaměstnání, tj. 44,4 % všech uchazečů vedených v evidenci.

Podíl nezaměstnaných osob, tj. počet dosažitelných uchazečů o zaměstnání ve věku 15 - 64 let k obyvatelstvu stejného věku, k 31. 7. 2019 vzrostl o 0,1 p. b. a činil tak 2,0 %.



Podíl nezaměstnaných stejný nebo vyšší než republikový průměr nevykázal žádný okres. Nejnižší podíl nezaměstnaných byl zaznamenán v okrese Plzeň - jih (1,6 %). Podíl nezaměstnaných žen vzrostl na 2,4 %, podíl nezaměstnaných mužů zůstal na 1,7 %.

Kraj evidoval k 31. 7. 2019 celkem 37 989 volných pracovních míst. Jejich počet byl o 580 vyšší než v předchozím měsíci a o 5 292 vyšší než ve stejném měsíci minulého roku. Na jedno volné pracovní místo připadalo v průměru 0,2 uchazeče, z toho nejvíce v okresech Plzeň-sever, Rokycany a Klatovy (shodně 0,4).

Z celkového počtu nahlášených volných míst bylo 959 vhodných pro osoby se zdravotním postižením (OZP), na jedno volné pracovní místo připadalo 1,8 osob se ZP. Volných pracovních míst pro absolventy a mladistvé bylo registrováno 10 219, na jedno volné místo připadalo 0,03 uchazečů této kategorie.

Z celkového počtu volných pracovních míst bylo 8 014 míst bez příznaku „pro cizince“. Na dalších 29 975 pozic pak mohli zaměstnavatelé přijímat také pracovníky ze zahraničí.

V rámci aktivní politiky zaměstnanosti (APZ) bylo od počátku roku 2019 prostřednictvím příspěvků APZ podpořeno 847 osob, z toho bylo zařazeno 346 osob do rekvalifikačních kurzů.

Informace o vývoji nezaměstnanosti v ČR v elektronické formě jsou zveřejněny na internetové adrese <http://portal.mpsv.cz/sz/stat>. (<https://web.mpsv.cz/web/cz/statistiky>)



1. Základní charakteristika vývoje nezaměstnanosti a volných pracovních míst v Plzeňském kraji

Tabulka č. 1 - Vývoj nezaměstnanosti

ukazatel (celkový počet)		stav k		
		31. 7. 2018	30. 6. 2019	31. 7. 2019
evidovaní uchazeči o zaměstnání		8 505	8 247	8 755
- z toho	ženy	4 776	4 576	5 024
	absolventi a mladiství	351	311	354
	uchazeči se zdravotním postižením	1 902	1 747	1 756
uchazeči s nárokem na Pvn		3 371	3 447	3 889
podíl nezaměstnaných osob v %		2,0	1,9	2,0
volná pracovní místa		32 697	37 409	37 989
počet uchazečů na 1 volné pracovní místo		0,3	0,2	0,2

Tabulka č. 2 - Tok nezaměstnanosti

Ukazatel	Počet uchazečů ve sledovaném měsíci		
	červenec 2018	červen 2019	červenec 2019
	nově evidovaní uchazeči o zaměstnání	1 925	1 663
uchazeči s ukončenou evidencí a vyřazení	1 430	1 553	1 562
- z toho umístění celkem	800	949	876
- z toho umístění úřadem práce	306	456	369

Tabulka č. 3 – Nezaměstnanost v okresech k 31. 7. 2019

Okres	Počet nezaměstnaných		Volná pracovní místa	Počet uchazečů na 1 VPM	Podíl nezaměstnaných osob [%]
	Celkem	z toho ženy			
Domažlice	774	471	5 572	0,1	1,8
Klatovy	1 143	674	3 074	0,4	1,7
Plzeň-město	3 034	1 734	10 713	0,3	2,2
Plzeň-jih	743	439	4 111	0,2	1,6
Plzeň-sever	1 289	739	2 907	0,4	2,1
Rokycany	812	467	1 970	0,4	2,4
Tachov	960	500	9 642	0,1	2,5
Plzeňský kraj	8 755	5 024	37 989	0,2	2,0
Česká republika	205 120	113 583	346 563	0,6	2,7



2. Nástroje aktivní politiky zaměstnanosti v Plzeňském kraji

Tabulka č. 4 – Osoby podpořené v rámci APZ a rekvalifikace uchazečů a zájemců o zaměstnání

ukazatel (celkový počet)	Stav k		Celkem od počátku roku do	
	31. 7. 2018	31. 7. 2019	31. 7. 2018	31. 7. 2019
osoby podpořené v rámci APZ				
veřejně prospěšné práce (VPP)	183	280	142	282
veřejně prospěšné práce (VPP) - ESF ¹⁾	294	17	298	26
společensky účelná prac. místa (SÚPM)	19	8	19	9
společensky účelná prac. místa (SÚPM)-ESF ¹⁾	258	47	259	37
SÚPM - samostatně výděleč. činnost (SVČ)	60	34	35	5
SÚPM - samostatně výděleč. činnost (SVČ)-ESF ¹⁾	0	0	0	0
zřízení pracovního místa pro OZP (bez SVČ)	57	25	8	15
zřízení pracovního místa pro OZP - SVČ	0	0	0	0
ostatní nástroje APZ	25	10	135	127
rekvalifikace uchazečů a zájemců o zaměstnání				
uchazeči a zájemci zařazení do rekvalifikací	0	0	2	1
uchazeči a zájemci zařazení do rekvalifikací - ESF ¹⁾	1	1	20	66
uchazeči a zájemci, kteří zahájili zvolenou rekvalifikaci	0	0	1	0
uchazeči a zájemci, kteří zahájili zvolenou rekvalifikaci - ESF ¹⁾	9	10	213	279
Osoby podpořené v rámci APZ celkem	906	432	1 132	847

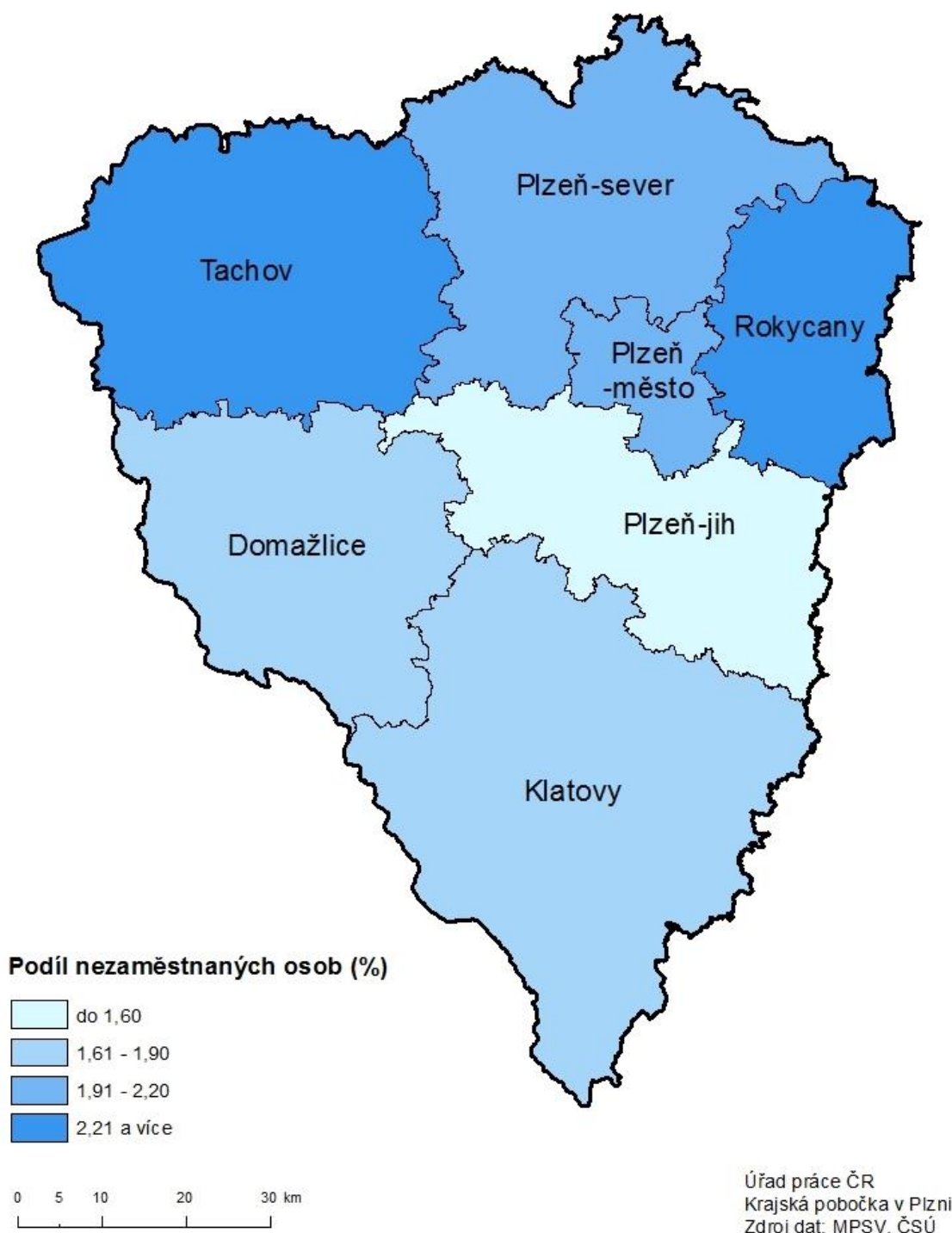
1) financováno převážně z Evropského sociálního fondu

Podrobnější statistické údaje o nástrojích APZ naleznete na stránkách Integrovaného portálu MPSV, v měsíčních statistikách nezaměstnanosti <http://portal.mpsv.cz/sz/stat/nz/mes>. (<https://web.mpsv.cz/w eb/cz/mesicni>)

3. MAPA – Podíl nezaměstnaných osob

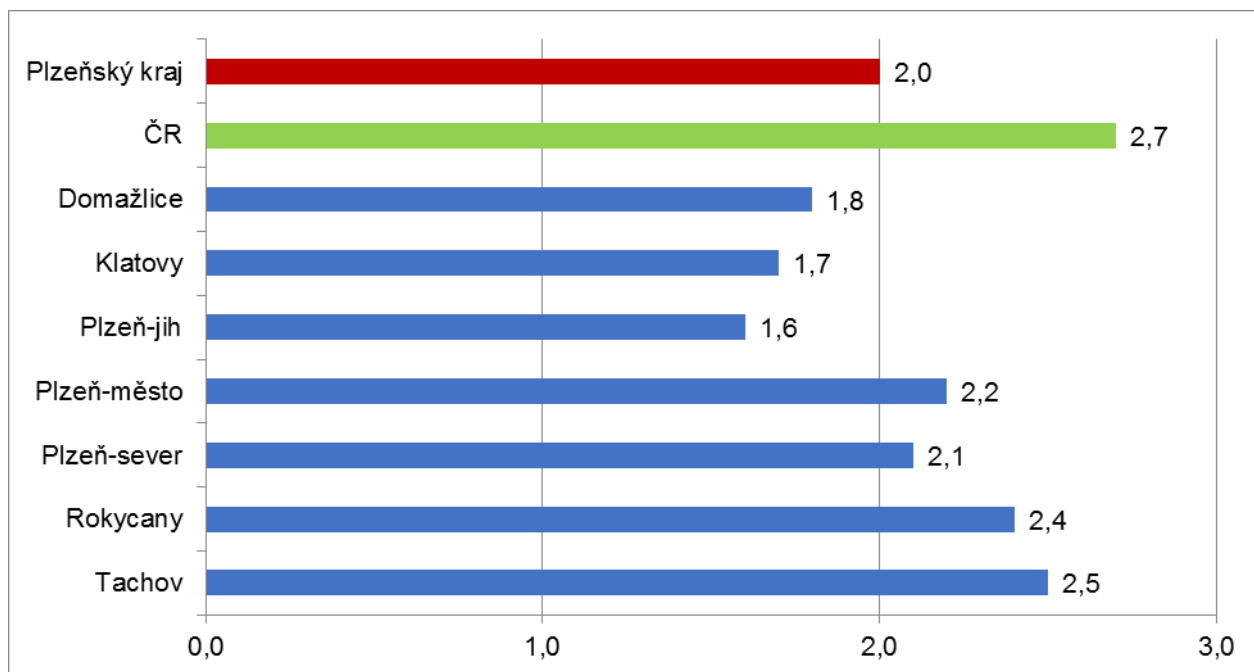
PODÍL NEZAMĚŠTNANÝCH OSOB

okresy Plzeňského kraje, stav k 31. 7. 2019

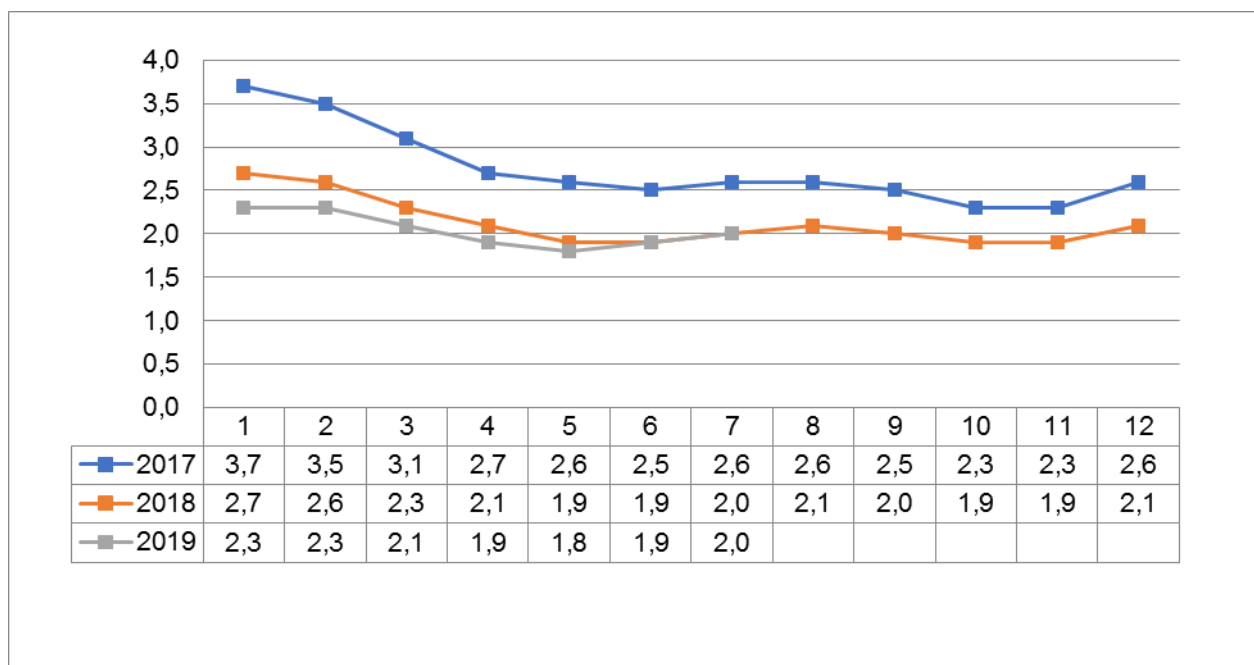


4. GRAFY

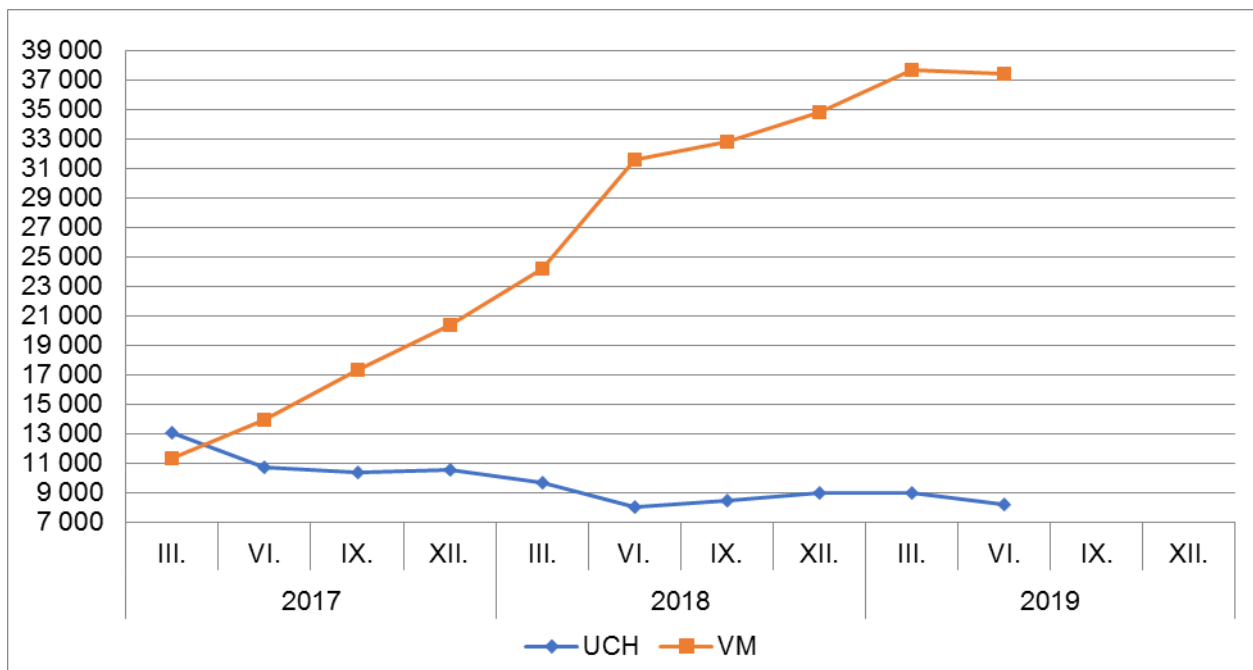
1. Podíl nezaměstnaných osob v okresech Plzeňského kraje a v ČR k 31. 7. 2019



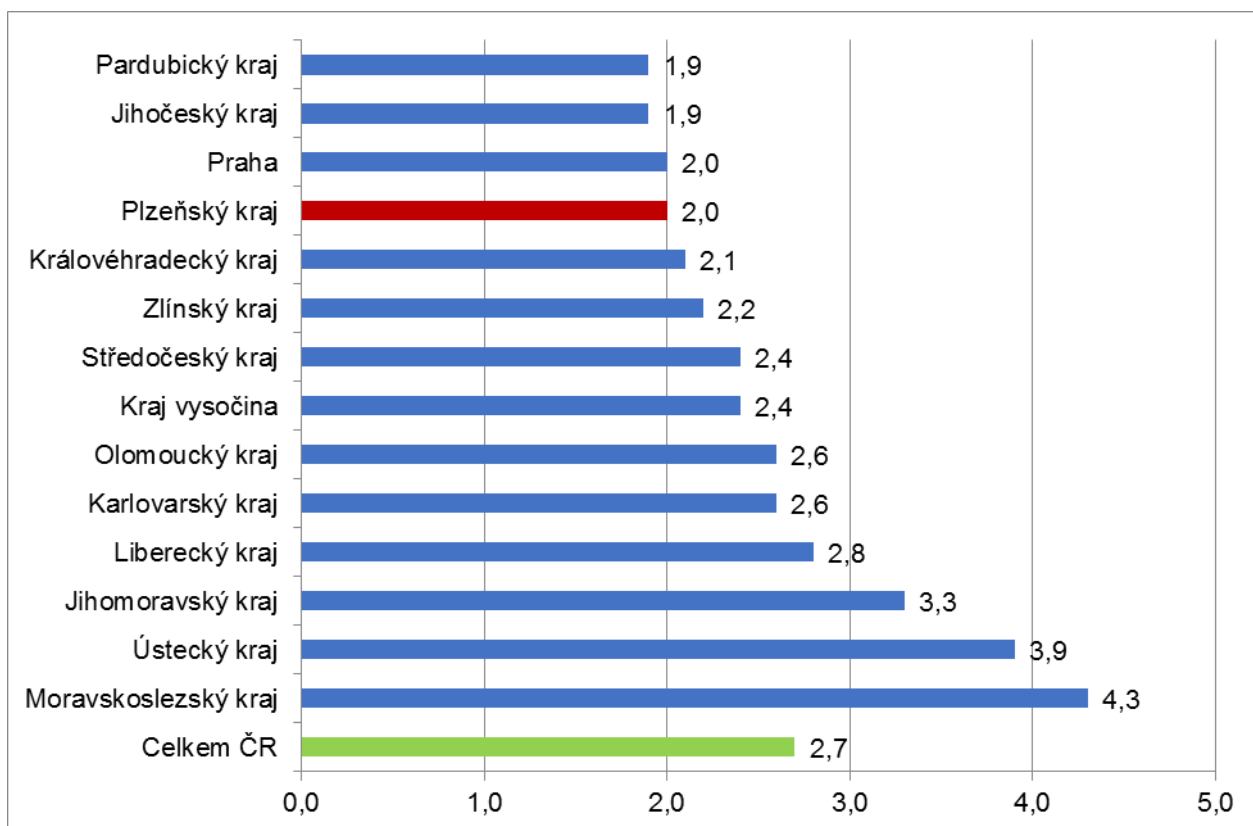
2. Vývoj podílu nezaměstnaných v Plzeňském kraji v letech 2017 – 2019 v %



3. Vývoj počtu uchazečů a VPM v Plzeňském kraji v letech 2017 – 2019



4. Podíl nezaměstnaných osob v jednotlivých krajích ČR k 31. 7. 2019 v %





5. Setřídění okresů k 31. 7. 2019

	PNO v %		meziměs. přírůst./ úbytek nezam. v %		počet uchazečů na 1 VPM	
1	Karviná	6,7	Rychnov nad Kněžnou	16,7	Karviná	5,5
2	Ostrava-město	5,2	Chrudim	13,3	Sokolov	2,7
3	Most	4,9	Jihlava	12,0	Ústí nad Labem	2,4
4	Chomutov	4,8	Benešov	11,8	Jeseník	2,2
5	Bruntál	4,6	Ústí nad Orlicí	10,5	Znojmo	2,2
6	Ústí nad Labem	4,6	Zlín	10,4	Most	2,1
7	Louny	4,4	Svitavy	9,4	Hodonín	2,1
8	Hodonín	4,1	Kutná Hora	9,2	Bruntál	2,0
9	Brno-město	4,1	Tábor	9,2	Blansko	1,9
10	Znojmo	4,0	Pardubice	9,1	Ostrava-město	1,7
11	Sokolov	3,9	Uherské Hradiště	8,9	Děčín	1,7
12	Děčín	3,7	Šumperk	8,7	Frydek-Místek	1,6
13	Kolín	3,4	Havlíčkův Brod	8,4	Litoměřice	1,5
14	Kladno	3,4	Klatovy	8,2	Přerov	1,5
15	Nymburk	3,2	Jičín	8,2	Šumperk	1,4
16	Jeseník	3,2	Plzeň-město	8,0	Zdár nad Sázavou	1,4
17	Příbram	3,2	Praha-východ	8,0	Opava	1,4
18	Liberec	3,1	Pelhřimov	8,0	Třebíč	1,3
19	Přerov	3,1	České Budějovice	7,8	Louny	1,3
20	Jablonec nad Nisou	3,0	Hradec Králové	7,7	Jablonec nad Nisou	1,2
21	Šumperk	3,0	Náchod	7,7	Kroměříž	1,2
22	Třebíč	2,9	Nový Jičín	7,5	Brno-město	1,1
23	Semily	2,9	Brno-venkov	7,5	Trutnov	1,1
24	Kutná Hora	2,9	Plzeň-jih	7,1	Nový Jičín	1,0
25	Mělník	2,8	Kolín	7,0	Břeclav	1,0
26	Teplice	2,8	Písek	6,8	Kladno	1,0
27	Nový Jičín	2,7	Třebíč	6,6	Kolín	1,0
28	Zdár nad Sázavou	2,7	Příbram	6,6	Rakovník	0,9
29	Frydek-Místek	2,7	Nymburk	6,4	Havlíčkův Brod	0,9
30	Jihlava	2,7	Praha	6,3	Olomouc	0,9
31	Litoměřice	2,6	Semily	6,2	Chomutov	0,9
32	Břeclav	2,6	Zdár nad Sázavou	6,2	Teplice	0,8
33	Vsetín	2,6	Strakonice	6,1	Strakonice	0,8
34	Český Krumlov	2,5	Břeclav	6,1	Náchod	0,7
35	Tábor	2,5	Plzeň-sever	5,9	Česká Lípa	0,7
36	Brno-venkov	2,5	Brno-město	5,7	Příbram	0,7
37	Tachov	2,5	Rokycany	5,6	Jihlava	0,7
38	Karlovy Vary	2,4	Praha-západ	5,6	Liberec	0,7
39	Kroměříž	2,4	Blansko	5,4	Vyškov	0,7
40	Náchod	2,4	Vyškov	5,1	Semily	0,7
41	Beroun	2,4	Liberec	5,1	Uherské Hradiště	0,7
42	Hradec Králové	2,4	Trutnov	4,9	Kutná Hora	0,7
43	Rakovník	2,4	Jablonec nad Nisou	4,8	Vsetín	0,6
44	Rokycany	2,4	Litoměřice	4,7	Mělník	0,6
45	Olomouc	2,4	Rakovník	4,7	Prostějov	0,6
46	Strakonice	2,3	Frydek-Místek	4,5	Hradec Králové	0,6
47	Opava	2,3	Jindřichův Hradec	4,5	Chrudim	0,5
48	Blansko	2,3	Olomouc	4,4	Jindřichův Hradec	0,5
49	Plzeň-město	2,2	Mladá Boleslav	4,3	Nymburk	0,5
50	Plzeň-sever	2,1	Beroun	4,3	Tábor	0,5
51	Česká Lípa	2,1	Hodonín	4,1	Karlovy Vary	0,5
52	Trutnov	2,1	Vsetín	4,1	Benešov	0,5
53	Svitavy	2,1	Opava	4,0	Zlín	0,5
54	Havlíčkův Brod	2,1	Ústí nad Labem	4,0	České Budějovice	0,5
55	Praha	2,0	Česká Lípa	3,9	Svitavy	0,5
56	Zlín	2,0	Kroměříž	3,6	Jičín	0,5
57	Chrudim	2,0	Tachov	3,4	Plzeň-sever	0,4
58	Vyškov	2,0	Český Krumlov	2,9	Brno-venkov	0,4
59	Uherské Hradiště	1,9	Chomutov	2,9	Beroun	0,4
60	Prostějov	1,9	Znojmo	2,9	Rokycany	0,4
61	Pardubice	1,8	Karlovy Vary	2,8	Písek	0,4
62	Jičín	1,8	Louny	2,8	Praha-západ	0,4
63	Domažlice	1,8	Kladno	2,8	Klatovy	0,4
64	Klatovy	1,7	Prostějov	2,3	Cheb	0,4
65	České Budějovice	1,7	Most	2,2	Český Krumlov	0,3
66	Mladá Boleslav	1,7	Prachatice	2,0	Plzeň-město	0,3
67	Ústí nad Orlicí	1,7	Ostrava-město	1,9	Ústí nad Orlicí	0,3
68	Benešov	1,6	Mělník	1,8	Prachatice	0,3
69	Cheb	1,6	Přerov	1,3	Praha	0,3
70	Písek	1,6	Bruntál	1,1	Rychnov nad Kněžnou	0,3
71	Plzeň-jih	1,6	Karviná	0,3	Pelhřimov	0,2
72	Prachatice	1,6	Teplice	0,2	Mladá Boleslav	0,2
73	Praha-západ	1,5	Sokolov	0,1	Plzeň-jih	0,2
74	Pelhřimov	1,4	Domažlice	-0,1	Pardubice	0,2
75	Rychnov nad Kněžnou	1,3	Cheb	-0,2	Domažlice	0,1
76	Jindřichův Hradec	1,2	Děčín	-0,8	Tachov	0,1
77	Praha-východ	1,2	Jeseník	-4,2	Praha-východ	0,1
	Celkem ČR	2,7	Celkem ČR	4,8	Celkem ČR	0,6