



Úřad práce ČR

Krajská pobočka Úřadu práce ČR v Plzni

Měsíční statistická zpráva

červen 2019

Zprávu předkládá:

Bc. Lenka Pavlíčková

vedoucí Oddělení metodiky

<http://portal.mpsv.cz/upcr/kp/plk/statistiky>

<https://web.uradprace.cz/web/cz/statistiky-plk>

Plzeň 2019



Informace o nezaměstnanosti v Plzeňském kraji k 30. 6. 2019

V tomto měsíci celkový počet uchazečů o zaměstnání vzrostl o 1,4 % na 8 247, počet hlášených volných pracovních míst se snížil o 5,3 % na 37 409 a podíl nezaměstnaných osob se zvýšil na 1,9 %.

K 30. 6. 2019 evidoval Úřad práce ČR (ÚP ČR), Krajská pobočka v Plzni celkem 8 247 uchazečů o zaměstnání. Jejich počet byl o 110 vyšší než na konci předchozího měsíce, ve srovnání se stejným obdobím minulého roku je vyšší o 237 osob. Z tohoto počtu bylo 7 123 dosažitelných uchazečů o zaměstnání ve věku 15 – 64 let. Bylo to o 172 více než na konci předchozího měsíce. Ve srovnání se stejným obdobím minulého roku byl jejich počet vyšší o 75 osob.

V průběhu měsíce bylo nově zaevidováno 1 663 osob. Ve srovnání s minulým měsícem to bylo více o 8 osob a v porovnání se stejným obdobím předchozího roku více o 50 osob.

Z evidence během měsíce odešlo celkem 1 553 uchazečů (ukončená evidence, vyřazení uchazeči). Bylo to o 384 osob méně než v předchozím měsíci a o 208 osob méně než ve stejném měsíci minulého roku. Do zaměstnání z nich ve sledovaném měsíci nastoupilo 949, tj. o 276 méně než v předchozím měsíci a o 118 méně než ve stejném měsíci minulého roku, 604 uchazečů bylo vyřazeno bez umístění.

Meziměsíční pokles nezaměstnaných byl zaznamenán ve čtyřech okresech, nejvíce pak v okresech Domažlice (- 1,8 %) a Klatovy (- 1,4 %). Meziměsíční nárůst nezaměstnaných byl zaznamenán ve třech okresech, nejvíce v okresech Rokycany (+ 4,2 %) a Plzeň-město (+ 3,8 %).

Ke konci měsíce bylo evidováno na ÚP ČR, Krajské pobočce v Plzni 4 576 žen. Jejich podíl na celkovém počtu uchazečů činil 55,5 %. V evidenci bylo 1 747 osob se zdravotním postižením, což představovalo 21,2 % z celkového počtu nezaměstnaných.

Ke konci tohoto měsíce bylo evidováno 311 absolventů škol všech stupňů vzdělání a mladistvých, jejich počet poklesl ve srovnání s předchozím měsícem o 21 osob a ve srovnání se stejným měsícem minulého roku byl vyšší o 18 osob. Na celkové nezaměstnanosti se podíleli 3,8 %.

Podporu v nezaměstnanosti pobíralo 3 447 uchazečů o zaměstnání, tj. 41,8 % všech uchazečů vedených v evidenci.

Podíl nezaměstnaných osob, tj. počet dosažitelných uchazečů o zaměstnání ve věku 15 - 64 let k obyvatelstvu stejného věku, k 30. 6. 2019 vzrostl o 0,1 p. b. a činil tak 1,9 %.



Podíl nezaměstnaných stejný nebo vyšší než republikový průměr nevykázal žádný okres. Nejnižší podíl nezaměstnaných byl zaznamenán v okrese Plzeň - jih (1,4 %). Podíl nezaměstnaných žen zůstal na 2,1 %, podíl nezaměstnaných mužů se zvýšil na 1,7 %.

Kraj evidoval k 30. 6. 2019 celkem 37 409 volných pracovních míst. Jejich počet byl o 2 090 nižší než v předchozím měsíci a o 5 787 vyšší než ve stejném měsíci minulého roku. Na jedno volné pracovní místo připadalo v průměru 0,2 uchazeče, z toho nejvíce v okresech Plzeň-sever a Klatovy (shodně 0,4).

Z celkového počtu nahlášených volných míst bylo 924 vhodných pro osoby se zdravotním postižením (OZP), na jedno volné pracovní místo připadalo 1,9 osob se ZP. Volných pracovních míst pro absolventy a mladistvé bylo registrováno 10 337, na jedno volné místo připadalo 0,03 uchazečů této kategorie.

Z celkového počtu volných pracovních míst bylo 7 388 míst bez příznaku „pro cizince“. Na dalších 31 021 pozic pak mohli zaměstnavatelé přijímat také pracovníky ze zahraničí.

V rámci aktivní politiky zaměstnanosti (APZ) bylo od počátku roku 2019 prostřednictvím příspěvků APZ podpořeno 789 osob, z toho bylo zařazeno 330 osob do rekvalifikačních kurzů.

Informace o vývoji nezaměstnanosti v ČR v elektronické formě jsou zveřejněny na internetové adrese <http://portal.mpsv.cz/sz/stat>.



1. Základní charakteristika vývoje nezaměstnanosti a volných pracovních míst v Plzeňském kraji

Tabulka č. 1 - Vývoj nezaměstnanosti

ukazatel (celkový počet)		stav k		
		30. 6. 2018	31. 5. 2019	30. 6. 2019
evidovaní uchazeči o zaměstnání		8 010	8 137	8 247
- z toho	ženy	4 374	4 503	4 576
	absolventi a mladiství	293	332	311
	uchazeči se zdravotním postižením	1 907	1 747	1 747
uchazeči s nárokem na Pvn		3 027	3 402	3 447
podíl nezaměstnaných osob v %		1,9	1,8	1,9
volná pracovní místa		31 622	39 499	37 409
počet uchazečů na 1 volné pracovní místo		0,3	0,2	0,2

Tabulka č. 2 - Tok nezaměstnanosti

Ukazatel	Počet uchazečů ve sledovaném měsíci		
	červen 2018	květen 2019	červen 2019
nově evidovaní uchazeči o zaměstnání	1 613	1 655	1 663
uchazeči s ukončenou evidencí a vyřazení	1 761	1 937	1 553
- z toho umístění celkem	1 067	1 225	949
- z toho umístění úřadem práce	384	546	456

Tabulka č. 3 – Nezaměstnanost v okresech k 30. 6. 2019

Okres	Počet nezaměstnaných		Volná pracovní místa	Počet uchazečů na 1 VPM	Podíl nezaměstnaných osob [%]
	Celkem	z toho ženy			
Domažlice	775	448	5 999	0,1	1,8
Klatovy	1 056	597	2 972	0,4	1,6
Plzeň-město	2 808	1 559	10 329	0,3	2,0
Plzeň-jih	694	403	3 952	0,2	1,4
Plzeň-sever	1 217	697	2 927	0,4	2,0
Rokycany	769	415	2 220	0,3	2,2
Tachov	928	457	9 010	0,1	2,4
Plzeňský kraj	8 247	4 576	37 409	0,2	1,9
Česká republika	195 723	105 544	342 510	0,6	2,6



2. Nástroje aktivní politiky zaměstnanosti v Plzeňském kraji

Tabulka č. 4 – Osoby podpořené v rámci APZ a rekvalifikace uchazečů a zájemců o zaměstnání

ukazatel (celkový počet)	Stav k		Celkem od počátku roku do	
	30. 6. 2018	30. 6. 2019	30. 6. 2018	30. 6. 2019
osoby podpořené v rámci APZ				
veřejně prospěšné práce (VPP)	181	282	129	155
veřejně prospěšné práce (VPP) - ESF ¹⁾	290	11	285	18
společensky účelná prac. místa (SÚPM)	22	10	16	9
společensky účelná prac. místa (SÚPM)-ESF ¹⁾	289	50	244	32
SÚPM - samostatně výděleč. činnost (SVČ)	62	37	31	4
SÚPM - samostatně výděleč. činnost (SVČ)-ESF ¹⁾	0	0	0	0
zřízení pracovního místa pro OZP (bez SVČ)	56	32	7	14
zřízení pracovního místa pro OZP - SVČ	0	0	0	0
ostatní nástroje APZ	26	14	134	127
rekvalifikace uchazečů a zájemců o zaměstnání				
uchazeči a zájemci zařazení do rekvalifikací	0	0	2	1
uchazeči a zájemci zařazení do rekvalifikací - ESF ¹⁾	1	4	20	66
uchazeči a zájemci, kteří zahájili zvolenou rekvalifikaci	0	0	0	0
uchazeči a zájemci, kteří zahájili zvolenou rekvalifikaci - ESF ¹⁾	20	28	197	263
Osoby podpořené v rámci APZ celkem	947	468	1 065	789

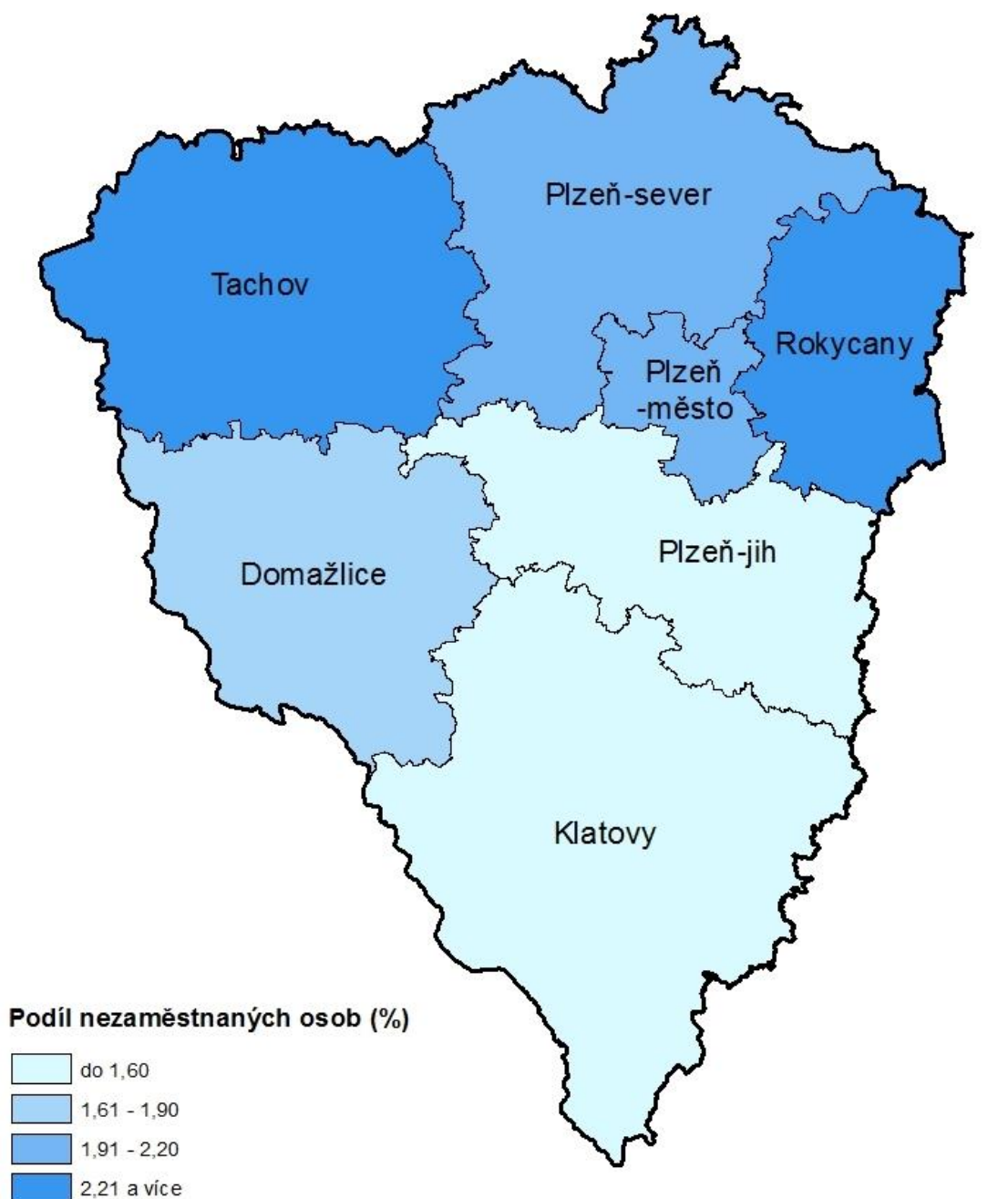
1) financováno převážně z Evropského sociálního fondu

Podrobnější statistické údaje o nástrojích APZ naleznete na stránkách Integrovaného portálu MPSV, v měsíčních statistikách nezaměstnanosti <http://portal.mpsv.cz/sz/stat/nz/mes>.

3. MAPA – Podíl nezaměstnaných osob

PODÍL NEZAMĚŠTNANÝCH OSOB

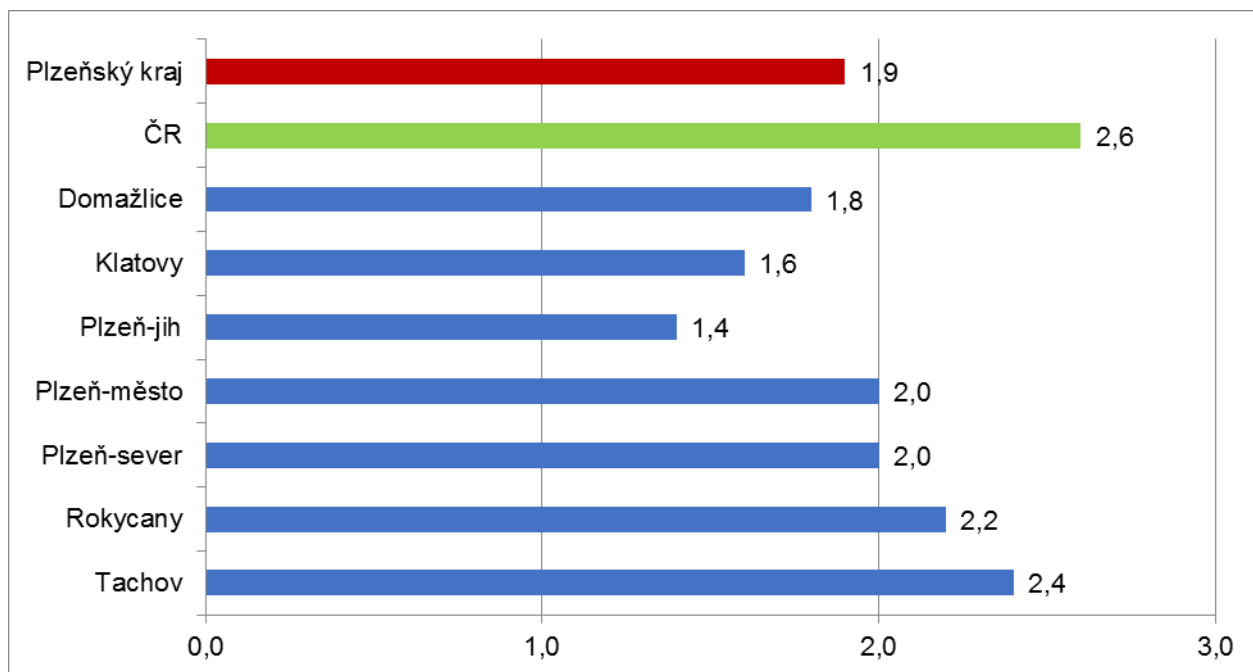
okresy Plzeňského kraje, stav k 30. 6. 2019



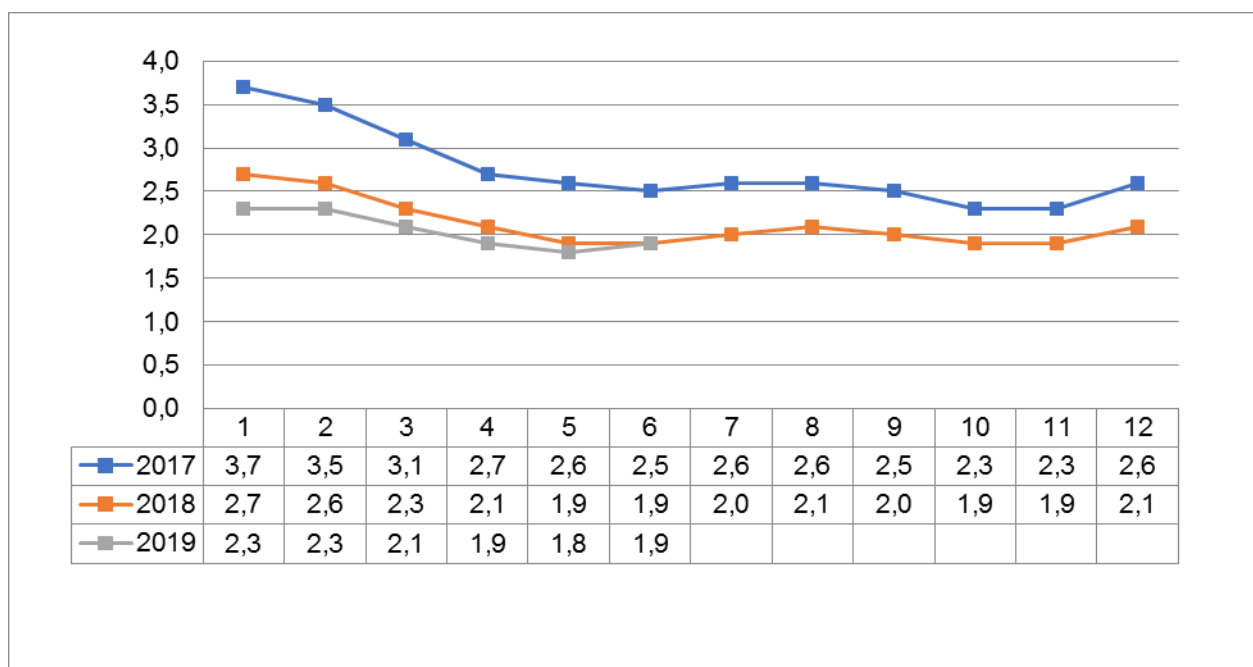
Úřad práce ČR
Krajská pobočka v Plzni
Zdroj dat: MPSV, ČSÚ

4. GRAFY

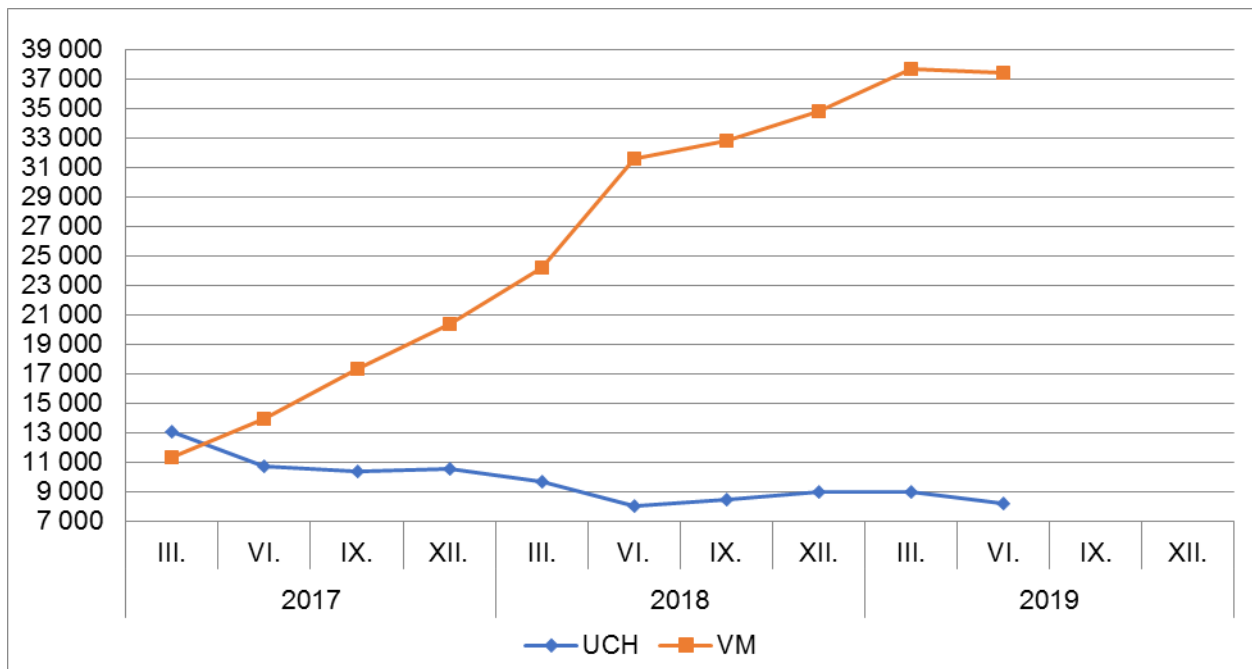
1. Podíl nezaměstnaných osob v okresech Plzeňského kraje a v ČR k 30. 6. 2019



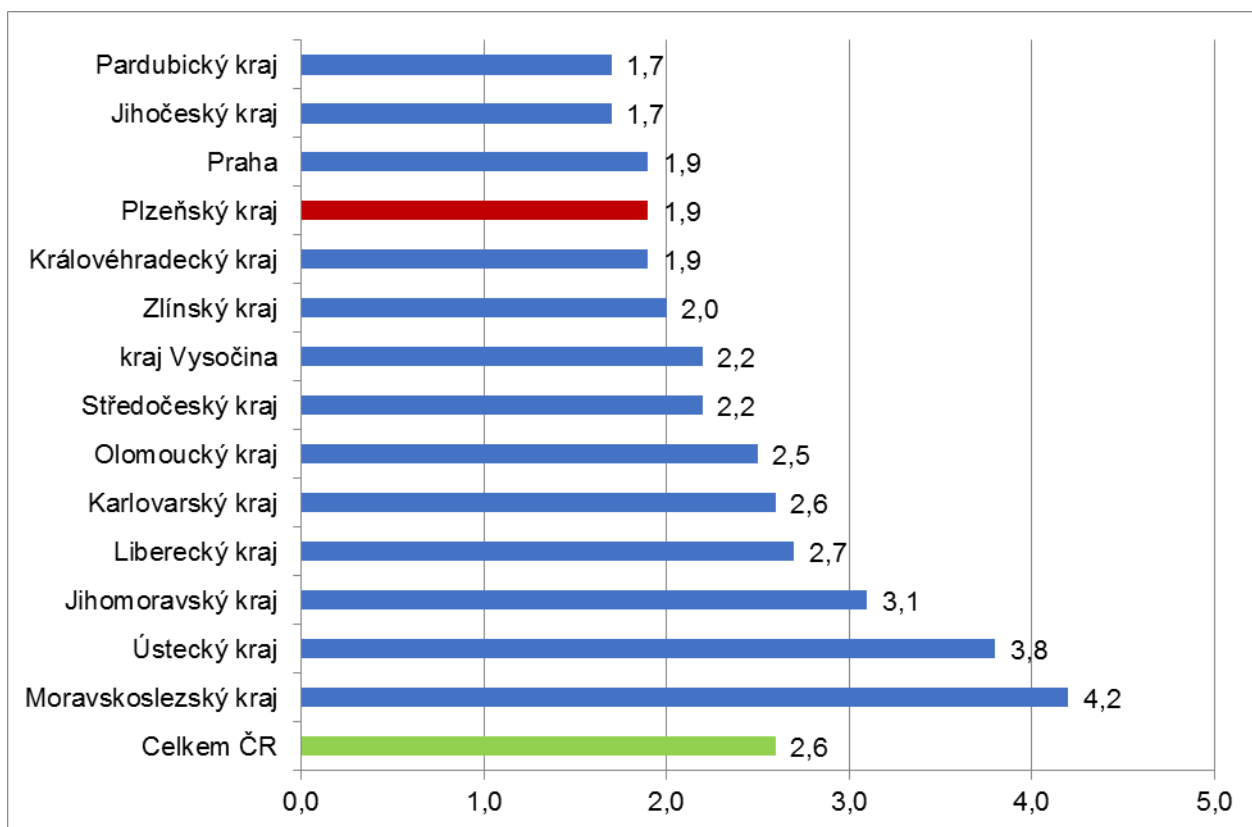
2. Vývoj podílu nezaměstnaných v Plzeňském kraji v letech 2017 – 2019 v %



3. Vývoj počtu uchazečů a VPM v Plzeňském kraji v letech 2017 – 2019



4. Podíl nezaměstnaných osob v jednotlivých krajích ČR k 30. 6. 2019 v %





5. Setřídění okresů k 30. 6. 2019

	PNO v %		meziměs. přírůst./ úbytek nezam. v %		počet uchazečů na 1 VPM	
1	Karviná	6,7	Rokycany	4,2	Karviná	5,2
2	Ostrava-město	5,0	Plzeň-město	3,8	Sokolov	2,8
3	Most	4,8	Nymburk	2,3	Jeseník	2,6
4	Chomutov	4,7	Plzeň-jih	2,1	Ústí nad Labem	2,2
5	Bruntál	4,6	Příbram	1,9	Most	2,1
6	Ústí nad Labem	4,4	Mladá Boleslav	1,9	Hodonín	2,1
7	Louny	4,2	Ústí nad Orlicí	1,5	Bruntál	2,1
8	Sokolov	3,9	Žďár nad Sázavou	0,9	Znojmo	1,9
9	Znojmo	3,9	Pelhřimov	0,6	Blansko	1,8
10	Hodonín	3,9	Benešov	0,6	Ostrava-město	1,7
11	Brno-město	3,8	Beroun	0,2	Litoměřice	1,6
12	Děčín	3,7	Jihlava	-0,1	Děčín	1,6
13	Jeseník	3,3	Tachov	-0,1	Frydek-Místek	1,6
14	Kladno	3,3	Frydek-Místek	-0,1	Přerov	1,5
15	Kolín	3,1	Praha	-0,3	Opava	1,3
16	Nymburk	3,0	Praha-východ	-0,3	Šumperk	1,3
17	Příbram	3,0	České Budějovice	-0,4	Žďár nad Sázavou	1,3
18	Přerov	3,0	Uherské Hradiště	-0,6	Louny	1,2
19	Liberec	2,9	Plzeň-sever	-0,7	Kroměříž	1,2
20	Jablonec nad Nisou	2,8	Zlín	-0,8	Jablonec nad Nisou	1,2
21	Šumperk	2,7	Jičín	-0,8	Třebíč	1,2
22	Semily	2,7	Brno-venkov	-0,9	Kladno	1,1
23	Teplice	2,7	Rakovník	-1,0	Břeclav	1,0
24	Třebíč	2,7	Havlíčkův Brod	-1,1	Brno-město	1,0
25	Mělník	2,7	Pardubice	-1,1	Trutnov	1,0
26	Kutná Hora	2,6	Trutnov	-1,2	Kolín	1,0
27	Frydek-Místek	2,6	Třebíč	-1,3	Nový Jičín	1,0
28	Žďár nad Sázavou	2,6	Klatovy	-1,4	Chomutov	0,9
29	Nový Jičín	2,5	Kladno	-1,6	Teplice	0,9
30	Litoměřice	2,5	Tábor	-1,6	Olomouc	0,8
31	Vsetín	2,4	Kolín	-1,7	Rakovník	0,8
32	Český Krumlov	2,4	Domažlice	-1,8	Havlíčkův Brod	0,8
33	Břeclav	2,4	Mělník	-1,9	Strakonice	0,8
34	Jihlava	2,4	Olomouc	-1,9	Příbram	0,7
35	Karlovy Vary	2,4	Brno-město	-2,0	Semily	0,7
36	Tachov	2,4	Cheb	-2,2	Kutná Hora	0,7
37	Kroměříž	2,3	Strakonice	-2,2	Liberec	0,7
38	Brno-venkov	2,3	Karviná	-2,3	Náchod	0,7
39	Beroun	2,3	Písek	-2,4	Vyškov	0,7
40	Tábor	2,3	Česká Lípa	-2,5	Vsetín	0,7
41	Rakovník	2,3	Blansko	-2,5	Jihlava	0,6
42	Náchod	2,2	Ostrava-město	-2,6	Mělník	0,6
43	Olomouc	2,2	Liberec	-2,6	Uherské Hradiště	0,6
44	Rokycany	2,2	Prachovice	-2,7	Česká Lípa	0,6
45	Opava	2,2	Nový Jičín	-2,8	Prostějov	0,6
46	Hradec Králové	2,2	Louny	-2,8	Hradec Králové	0,5
47	Strakonice	2,1	Břeclav	-2,8	Nymburk	0,5
48	Blansko	2,1	Kroměříž	-2,8	Tábor	0,5
49	Česká Lípa	2,0	Litoměřice	-2,8	Chrudim	0,5
50	Trutnov	2,0	Svitavy	-3,0	Zlín	0,5
51	Plzeň-město	2,0	Vsetín	-3,1	Karlovy Vary	0,5
52	Plzeň-sever	2,0	Chomutov	-3,2	České Budějovice	0,4
53	Svitavy	1,9	Kutná Hora	-3,3	Brno-venkov	0,4
54	Praha	1,9	Hradec Králové	-3,4	Jindřichův Hradec	0,4
55	Prostějov	1,9	Náchod	-3,5	Beroun	0,4
56	Havlíčkův Brod	1,9	Vyškov	-3,9	Svitavy	0,4
57	Vyškov	1,8	Jablonec nad Nisou	-3,9	Jičín	0,4
58	Domažlice	1,8	Hodonín	-3,9	Benešov	0,4
59	Zlín	1,8	Karlovy Vary	-4,1	Plzeň-sever	0,4
60	Uherské Hradiště	1,7	Chrudim	-4,1	Cheb	0,4
61	Chrudim	1,7	Teplice	-4,1	Písek	0,4
62	Pardubice	1,7	Bruntál	-4,2	Klatovy	0,4
63	Jičín	1,7	Sokolov	-4,3	Rokycany	0,3
64	Mladá Boleslav	1,6	Děčín	-4,3	Český Krumlov	0,3
65	Cheb	1,6	Opava	-4,3	Prachovice	0,3
66	Klatovy	1,6	Praha-západ	-4,3	Plzeň-město	0,3
67	České Budějovice	1,6	Prostějov	-4,4	Praha-západ	0,3
68	Prachovice	1,5	Semily	-5,3	Ústí nad Orlicí	0,3
69	Ústí nad Orlicí	1,5	Rychnov nad Kněžnou	-5,6	Praha	0,2
70	Písek	1,5	Přerov	-6,0	Rychnov nad Kněžnou	0,2
71	Praha-západ	1,4	Šumperk	-6,0	Pelhřimov	0,2
72	Benešov	1,4	Znojmo	-8,1	Mladá Boleslav	0,2
73	Plzeň-jih	1,4	Český Krumlov	-8,1	Plzeň-jih	0,2
74	Pelhřimov	1,3	Most	-8,5	Pardubice	0,1
75	Jindřichův Hradec	1,1	Jindřichův Hradec	-9,4	Domažlice	0,1
76	Rychnov nad Kněžnou	1,1	Ústí nad Labem	-9,5	Tachov	0,1
77	Praha-východ	1,1	Jeseník	-9,6	Praha-východ	0,1
	Celkem ČR	2,6		-2,5	Celkem ČR	0,6