



# Úřad práce ČR

Krajská pobočka Úřadu práce ČR v Plzni

## **Měsíční statistická zpráva duben 2019**

Zprávu předkládá:

**Tomáš Moravec, DiS.**

zástupce vedoucí Oddělení metodiky

<http://portal.mpsv.cz/upcr/kp/plk/statistiky>

**Plzeň 2019**



## **Informace o nezaměstnanosti v Plzeňském kraji k 30. 4. 2019**

*V tomto měsíci celkový počet uchazečů o zaměstnání klesl o 5,9 % na 8 419, počet hlášených volných pracovních míst se zvýšil o 0,2 % na 37 770 a podíl nezaměstnaných osob klesl na 1,9 %.*

K 30. 4. 2019 evidoval Úřad práce ČR (ÚP ČR), Krajská pobočka v Plzni celkem 8 419 uchazečů o zaměstnání. Jejich počet byl o 532 nižší než na konci předchozího měsíce, ve srovnání se stejným obdobím minulého roku je nižší o 336 osob. Z tohoto počtu bylo 7 225 dosažitelných uchazečů o zaměstnání ve věku 15 – 64 let. Bylo to o 544 méně než na konci předchozího měsíce. Ve srovnání se stejným obdobím minulého roku byl jejich počet nižší o 539 osob.

V průběhu měsíce bylo nově zaevidováno 1 800 osob. Ve srovnání s minulým měsícem to bylo více o 178 osob a v porovnání se stejným obdobím předchozího roku více o 144 osob.

Z evidence během měsíce odešlo celkem 2 332 uchazečů (ukončená evidence, vyřazení uchazeči). Bylo to o 40 osob více než v předchozím měsíci a o 252 osob méně než ve stejném měsíci minulého roku. Do zaměstnání z nich ve sledovaném měsíci nastoupilo 1 627, tj. o 22 méně než v předchozím měsíci a o 185 méně než ve stejném měsíci minulého roku, 705 uchazečů bylo vyřazeno bez umístění.

Meziměsíční pokles nezaměstnaných byl zaznamenán ve všech sedmi okresech, nejvíce pak v okresech Klatovy (- 11,7 %) a Tachov (- 11,4 %). Meziměsíční nárůst nezaměstnaných tak nebyl zaznamenán v žádném okrese.

Ke konci měsíce bylo evidováno na ÚP ČR, Krajské pobočce v Plzni 4 537 žen. Jejich podíl na celkovém počtu uchazečů činil 53,9 %. V evidenci bylo 1 781 osob se zdravotním postižením, což představovalo 21,2 % z celkového počtu nezaměstnaných.

Ke konci tohoto měsíce bylo evidováno 344 absolventů škol všech stupňů vzdělání a mladistvých, jejich počet poklesl ve srovnání s předchozím měsícem o 9 osob a ve srovnání se stejným měsícem minulého roku byl vyšší o 15 osob. Na celkové nezaměstnanosti se podíleli 4,1 %.

Podporu v nezaměstnanosti pobíralo 3 462 uchazečů o zaměstnání, tj. 41,1 % všech uchazečů vedených v evidenci.

Podíl nezaměstnaných osob, tj. počet dosažitelných uchazečů o zaměstnání ve věku 15 - 64 let k obyvatelstvu stejného věku, k 30. 4. 2019 klesl o 0,2 p. b. a činil tak 1,9 %.



Podíl nezaměstnaných stejný nebo vyšší než republikový průměr nevykázal žádný okres. Nejnižší podíl nezaměstnaných byl zaznamenán v okrese Plzeň - jih (1,4 %). Podíl nezaměstnaných žen klesl na 2,1 %, podíl nezaměstnaných mužů se snížil na 1,8 %.

Kraj evidoval k 30. 4. 2019 celkem 37 770 volných pracovních míst. Jejich počet byl o 59 vyšší než v předchozím měsíci a o 12 221 vyšší než ve stejném měsíci minulého roku. Na jedno volné pracovní místo připadalo v průměru 0,2 uchazeče, z toho nejvíce v okrese Plzeň-sever (0,4) a Klatovy (0,5).

Z celkového počtu nahlášených volných míst bylo 894 vhodných pro osoby se zdravotním postižením (OZP), na jedno volné pracovní místo připadalo 2,0 osob se ZP. Volných pracovních míst pro absolventy a mladistvé bylo registrováno 10 140, na jedno volné místo připadalo 0,03 uchazečů této kategorie.

V rámci aktivní politiky zaměstnanosti (APZ) bylo od počátku roku 2019 prostřednictvím příspěvků APZ podpořeno 481 osob, z toho bylo zařazeno 222 osob do rekvalifikačních kurzů.

Informace o vývoji nezaměstnanosti v ČR v elektronické formě jsou zveřejněny na internetové adrese <http://portal.mpsv.cz/sz/stat>.



## 1. Základní charakteristika vývoje nezaměstnanosti a volných pracovních míst v Plzeňském kraji

Tabulka č. 1 - Vývoj nezaměstnanosti

ukazatel (celkový počet)		stav k		
		30. 4. 2018	31. 3. 2019	30. 4. 2019
evidovaní uchazeči o zaměstnání		8 755	8 951	8 419
- z toho	ženy	4 634	4 624	4 537
	absolventi a mladiství	329	353	344
	uchazeči se zdravotním postižením	2 032	1 872	1 781
uchazeči s nárokem na Pvn		3 247	3 938	3 462
podíl nezaměstnaných osob v %		2,1	2,1	1,9
volná pracovní místa		25 549	37 711	37 770
počet uchazečů na 1 volné pracovní místo		0,3	0,2	0,2

Tabulka č. 2 - Tok nezaměstnanosti

Ukazatel	Počet uchazečů ve sledovaném měsíci		
	duben 2018	březen 2019	duben 2019
nově evidovaní uchazeči o zaměstnání	1 656	1 622	1 800
uchazeči s ukončenou evidencí a vyřazení	2 584	2 292	2 332
- z toho umístění celkem	1 812	1 649	1 627
- z toho umístění úřadem práce	594	666	672

Tabulka č. 3 – Nezaměstnanost v okresech k 30. 4. 2019

Okres	Počet nezaměstnaných		Volná pracovní místa	Počet uchazečů na 1 VPM	Podíl nezaměstnaných osob [%]
	Celkem	z toho ženy			
Domažlice	798	456	4 739	0,2	1,8
Klatovy	1 218	659	2 457	0,5	1,8
Plzeň-město	2 730	1 469	11 068	0,2	1,9
Plzeň-jih	701	383	4 500	0,2	1,4
Plzeň-sever	1 254	685	3 519	0,4	2,1
Rokycany	773	422	2 742	0,3	2,2
Tachov	945	463	8 745	0,1	2,4
Plzeňský kraj	8 419	4 537	37 770	0,2	1,9
Česká republika	209 828	110 348	339 919	0,6	2,7



## 2. Nástroje aktivní politiky zaměstnanosti v Plzeňském kraji

Tabulka č. 4 – Osoby podpořené v rámci APZ a rekvalifikace uchazečů a zájemců o zaměstnání

ukazatel (celkový počet)	Stav k		Celkem od počátku roku do	
	30. 4. 2018	30. 4. 2019	30. 4. 2018	30. 4. 2019
<b>osoby podpořené v rámci APZ</b>				
veřejně prospěšné práce (VPP)	175	221	73	157
veřejně prospěšné práce (VPP) - ESF <sup>1)</sup>	213	3	186	8
společensky účelná prac. místa (SÚPM)	42	21	15	6
společensky účelná prac. místa (SÚPM)-ESF <sup>1)</sup>	262	57	171	26
SÚPM - samostatně výděleč. činnost (SVČ)	65	46	20	4
SÚPM - samostatně výděleč. činnost (SVČ)-ESF <sup>1)</sup>	0	0	0	0
zřízení pracovního místa pro OZP (bez SVČ)	59	31	4	3
zřízení pracovního místa pro OZP - SVČ	0	0	0	0
ostatní nástroje APZ	43	30	88	55
<b>rekvalifikace uchazečů a zájemců o zaměstnání</b>				
uchazeči a zájemci zařazení do rekvalifikací	0	0	0	0
uchazeči a zájemci zařazení do rekvalifikací - ESF <sup>1)</sup>	0	19	9	44
uchazeči a zájemci, kteří zahájili zvolenou rekvalifikaci	0	0	0	0
uchazeči a zájemci, kteří zahájili zvolenou rekvalifikaci - ESF <sup>1)</sup>	34	36	127	178
<b>Osoby podpořené v rámci APZ celkem</b>	<b>893</b>	<b>464</b>	<b>693</b>	<b>481</b>

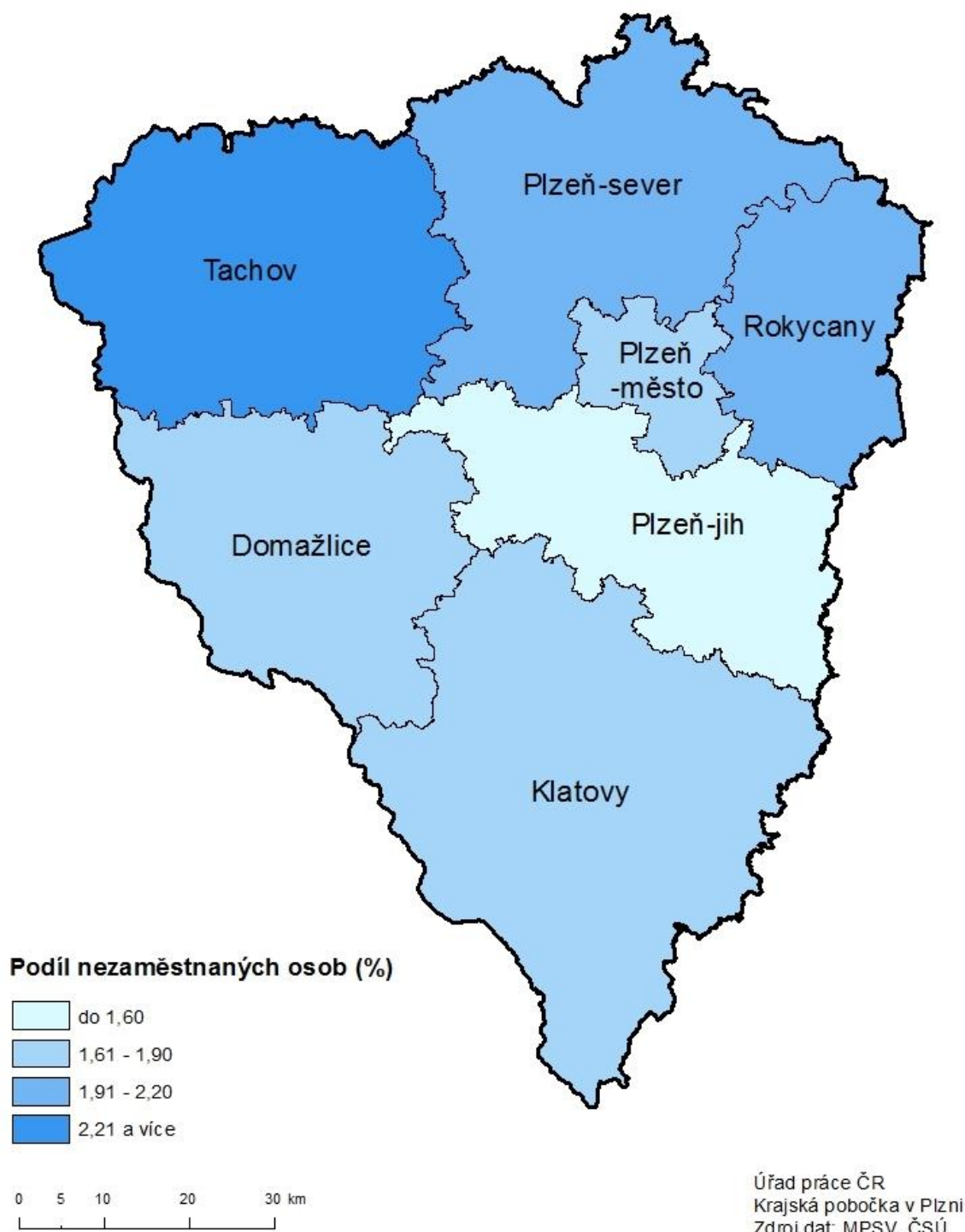
1) financováno převážně z Evropského sociálního fondu

Podrobnější statistické údaje o nástrojích APZ naleznete na stránkách Integrovaného portálu MPSV, v měsíčních statistikách nezaměstnanosti <http://portal.mpsv.cz/sz/stat/nz/mes>.

### 3. MAPA – Podíl nezaměstnaných osob

## PODÍL NEZAMĚSTNANÝCH OSOB

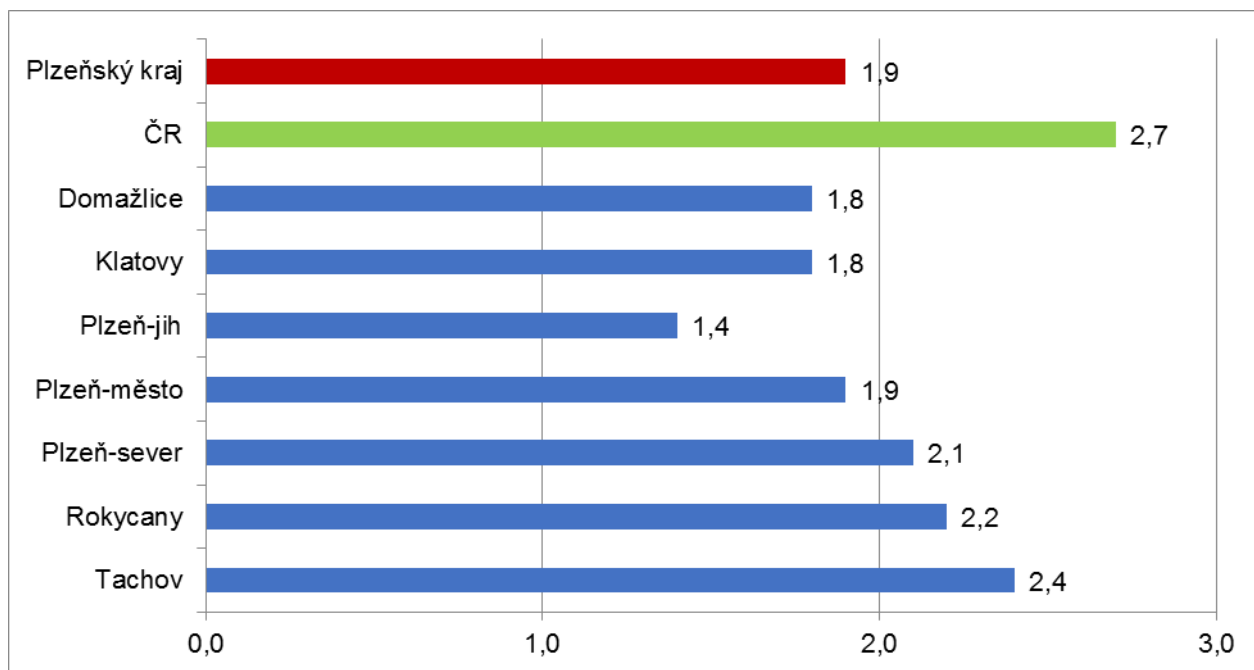
okresy Plzeňského kraje, stav k 30. 4. 2019



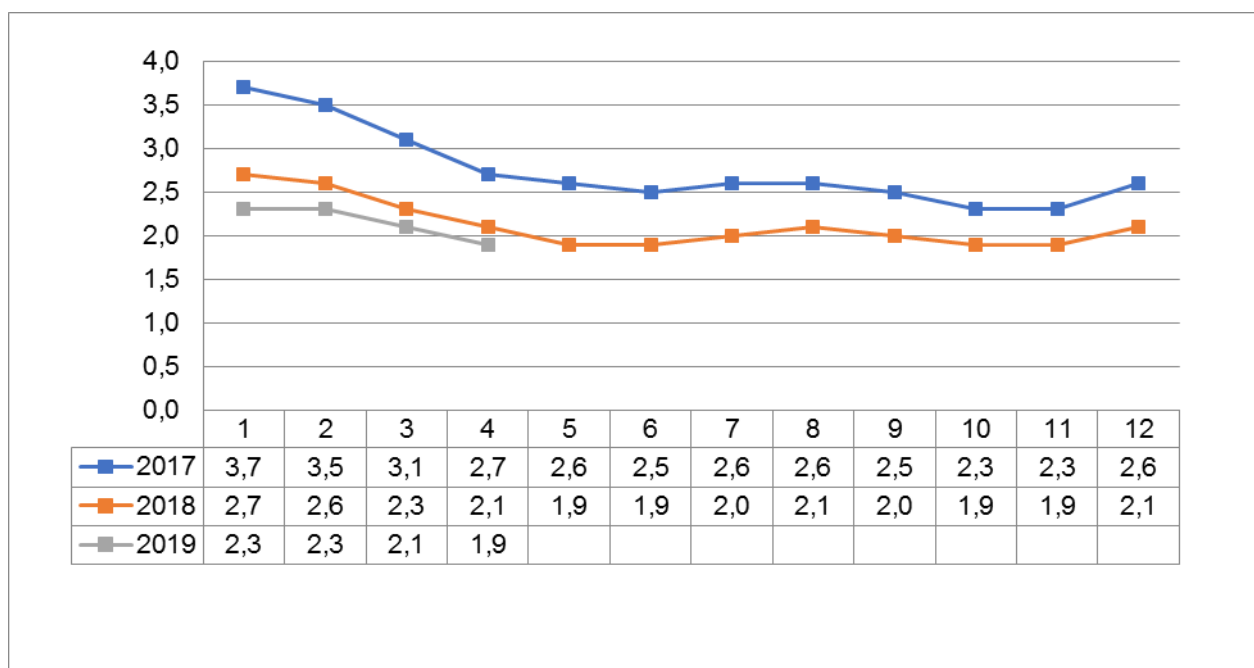


#### 4. GRAFY

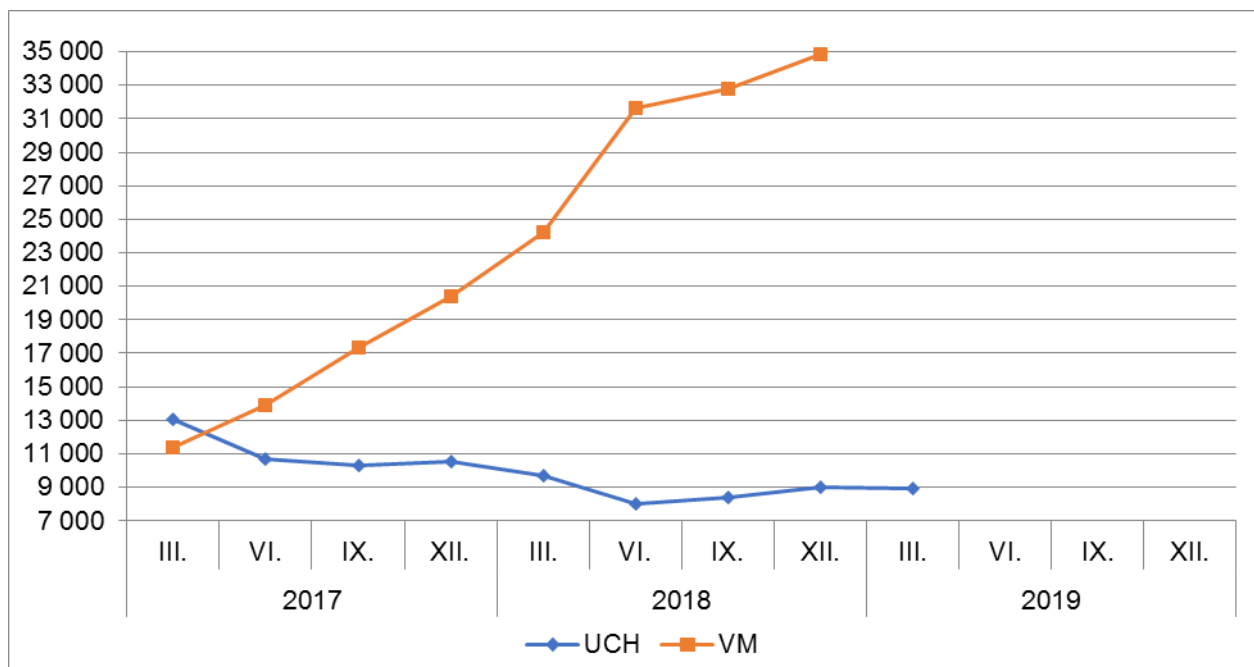
##### 1. Podíl nezaměstnaných osob v okresech Plzeňského kraje a v ČR k 30. 4. 2019



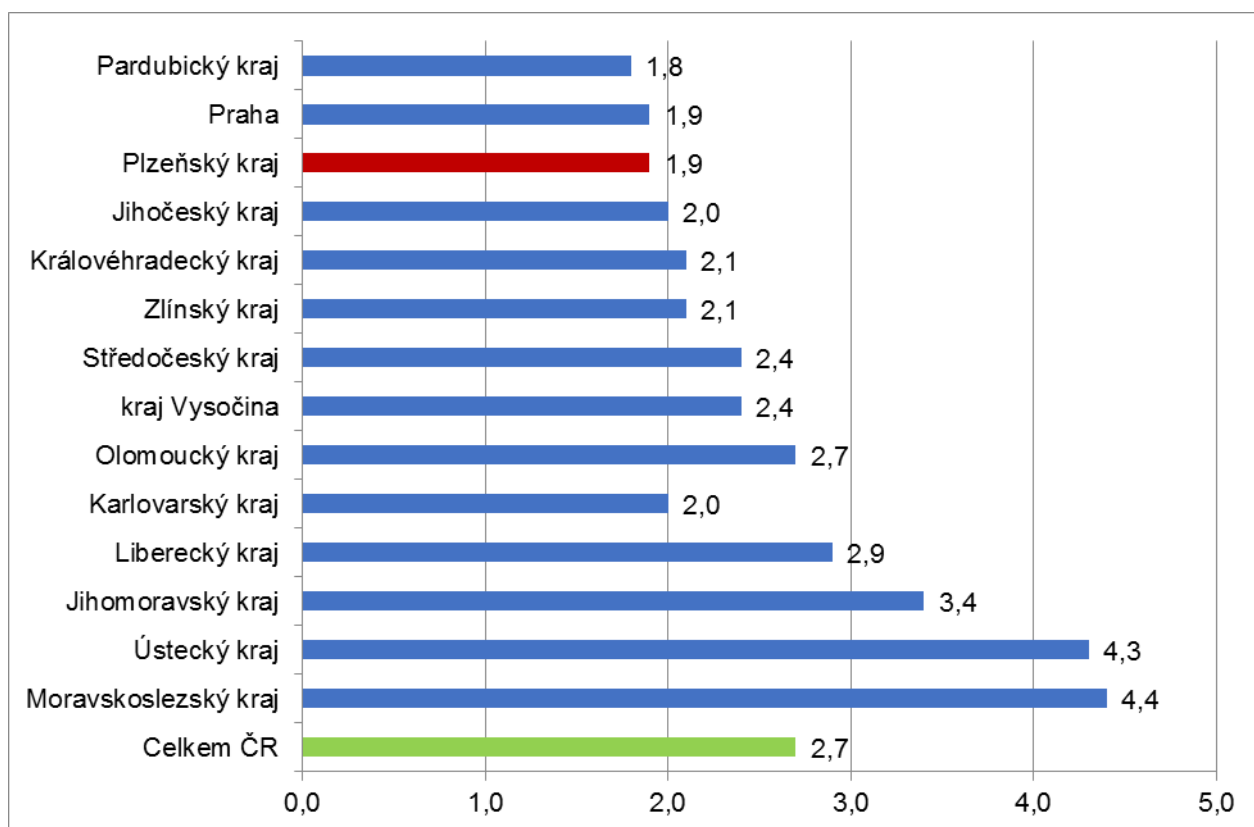
##### 2. Vývoj podílu nezaměstnaných v Plzeňském kraji v letech 2017 – 2019 v %



### 3. Vývoj počtu uchazečů a VPM v Plzeňském kraji v letech 2017 – 2019



### 4. Podíl nezaměstnaných osob v jednotlivých krajích ČR k 30. 4. 2019 v %







## 5. Setřídění okresů k 30. 4. 2019

	PNO v %		meziměs. přírůst./ úbytek nezam. v %		počet uchazečů na 1 VPM	
1	Karviná	6,9	<b>Plzeň-město</b>	<b>-0,3</b>	Karviná	5,0
2	Most	5,7	Praha-západ	-1,0	Sokolov	2,8
3	Ostrava-město	5,2	Praha-východ	-1,3	Jeseník	2,8
4	Ústí nad Labem	5,1	Karviná	-1,5	Ústí nad Labem	2,8
5	Bruntál	5,1	Praha	-1,9	Most	2,6
6	Chomutov	5,0	Brno-město	-2,2	Bruntál	2,5
7	Znojmo	4,9	Most	-2,6	Znojmo	2,4
8	Louny	4,6	Sokolov	-3,1	Hodonín	2,2
9	Hodonín	4,4	Ostrava-město	-3,3	Ostrava-město	1,9
10	Sokolov	4,3	<b>Rokycany</b>	<b>-3,4</b>	Blansko	1,9
11	Děčín	4,1	Ústí nad Labem	-4,1	Děčín	1,8
12	Jeseník	4,1	Brno-venkov	-5,0	Frydek-Místek	1,7
13	Brno-město	4,0	Kladno	-5,2	Opava	1,7
14	Kladno	3,4	Jablonec nad Nisou	-5,3	Litoměřice	1,6
15	Kolín	3,3	Jičín	-5,3	Přerov	1,6
16	Přerov	3,3	Kolín	-5,4	Šumperk	1,5
17	Příbram	3,2	Teplice	-5,4	Jablonec nad Nisou	1,5
18	Liberec	3,2	Chomutov	-5,5	Kroměříž	1,4
19	Český Krumlov	3,1	Hradec Králové	-5,6	Žďár nad Sázavou	1,4
20	Šumperk	3,1	Karlovy Vary	-5,6	Třebíč	1,3
21	Jablonec nad Nisou	3,0	Liberec	-5,7	Kladno	1,3
22	Nymburk	3,0	<b>Domažlice</b>	<b>-5,8</b>	Břeclav	1,2
23	Třebíč	3,0	Trutnov	-6,0	Louny	1,2
24	Semily	3,0	Blansko	-6,2	Brno-město	1,1
25	Teplice	2,9	Vyškov	-6,3	Chomutov	1,1
26	Kutná Hora	2,9	Beroun	-6,6	Kolín	1,1
27	Mělník	2,9	<b>Plzeň-sever</b>	<b>-7,0</b>	Trutnov	1,0
28	Nový Jičín	2,7	Prostějov	-7,4	Nový Jičín	1,0
29	Břeclav	2,7	Louny	-7,8	Rakovník	1,0
30	Litoměřice	2,7	Cheb	-7,8	Teplice	1,0
31	Žďár nad Sázavou	2,7	Mladá Boleslav	-7,9	Havlíčkův Brod	0,9
32	Vsetín	2,7	Havlíčkův Brod	-8,1	Olomouc	0,9
33	Frydek-Místek	2,6	Nový Jičín	-8,2	Příbram	0,9
34	Karlovy Vary	2,6	Ústí nad Orlicí	-8,4	Náchod	0,9
35	Tábor	2,6	Příbram	-8,8	Strakonice	0,8
36	Kroměříž	2,6	Česká Lípa	-9,0	Kutná Hora	0,8
37	Náchod	2,5	<b>Plzeň-jih</b>	<b>-9,1</b>	Vyškov	0,8
38	Opava	2,5	Uherské Hradiště	-9,1	Semily	0,8
39	Jihlava	2,4	Přerov	-9,2	Mělník	0,8
40	Rakovník	2,4	Děčín	-9,5	Liberec	0,7
41	Brno-venkov	2,4	Zlín	-9,6	Prostějov	0,7
42	<b>Tachov</b>	<b>2,4</b>	Mělník	-9,7	Vsetín	0,7
43	Hradec Králové	2,4	Pardubice	-9,8	Jihlava	0,7
44	Olomouc	2,4	Frydek-Místek	-9,9	Uherské Hradiště	0,6
45	Beroun	2,3	Kroměříž	-10,1	Česká Lípa	0,6
46	Blansko	2,3	Olomouc	-10,1	Hradec Králové	0,6
47	Strakonice	2,2	Pelhřimov	-10,4	Chrudim	0,6
48	Česká Lípa	2,2	Kutná Hora	-10,5	Tábor	0,6
49	Svitavy	2,2	Jihlava	-10,5	Jindřichův Hradec	0,6
50	<b>Rokycany</b>	<b>2,2</b>	Benešov	-10,5	Nymburk	0,5
51	Trutnov	2,1	Nymburk	-10,8	Svitavy	0,5
52	<b>Plzeň-sever</b>	<b>2,1</b>	Opava	-11,0	Brno-venkov	0,5
53	Prostějov	2,0	Semily	-11,0	Písek	0,5
54	Vyškov	2,0	České Budějovice	-11,0	<b>Klatovy</b>	<b>0,5</b>
55	Havlíčkův Brod	2,0	Hodonín	-11,1	Karlovy Vary	0,5
56	<b>Plzeň-město</b>	<b>1,9</b>	Šumperk	-11,2	Jičín	0,5
57	Praha	1,9	Bruntál	-11,2	České Budějovice	0,5
58	Chrudim	1,9	<b>Tachov</b>	<b>-11,4</b>	Benešov	0,5
59	<b>Klatovy</b>	<b>1,8</b>	Tábor	-11,5	Zlín	0,5
60	<b>Domažlice</b>	<b>1,8</b>	Vsetín	-11,7	Beroun	0,5
61	Uherské Hradiště	1,8	<b>Klatovy</b>	<b>-11,7</b>	Cheb	0,4
62	Pardubice	1,8	Rakovník	-11,8	Český Krumlov	0,4
63	Zlín	1,8	Rychnov nad Kněžnou	-11,8	<b>Plzeň-sever</b>	<b>0,4</b>
64	Prachatice	1,7	Český Krumlov	-12,4	Prachatice	0,3
65	Cheb	1,7	Písek	-13,7	<b>Rokycany</b>	<b>0,3</b>
66	Písek	1,7	Strakonice	-14,0	Praha	0,3
67	Jičín	1,7	Prachatice	-14,5	<b>Plzeň-město</b>	<b>0,2</b>
68	Mladá Boleslav	1,6	Náchod	-14,7	Ústí nad Orlicí	0,2
69	České Budějovice	1,6	Třebíč	-14,9	Rychnov nad Kněžnou	0,2
70	Praha-západ	1,5	Litoměřice	-15,3	Pelhřimov	0,2
71	Benešov	1,5	Znojmo	-15,8	Mladá Boleslav	0,2
72	Ústí nad Orlicí	1,4	Žďár nad Sázavou	-15,8	<b>Domažlice</b>	<b>0,2</b>
73	<b>Plzeň-jih</b>	<b>1,4</b>	Chrudim	-18,2	<b>Plzeň-jih</b>	<b>0,2</b>
74	Jindřichův Hradec	1,4	Svitavy	-19,1	Praha-západ	0,1
75	Pelhřimov	1,3	Břeclav	-20,0	Pardubice	0,1
76	Rychnov nad Kněžnou	1,2	Jeseník	-20,3	<b>Tachov</b>	<b>0,1</b>
77	Praha-východ	1,1	Jindřichův Hradec	-24,8	Praha-východ	0,1
	Celkem ČR	2,7		-7,6	Celkem ČR	0,6