



# Úřad práce ČR

Úřad práce České republiky – Krajská pobočka v Plzni

## MĚSÍČNÍ STATISTICKÁ ZPRÁVA

Plzeňský kraj, listopad 2018

Zpracoval:

**Tomáš Moravec, DiS.**

<http://portal.mpsv.cz/upcr/kp/plk/statistiky>



## **Informace o nezaměstnanosti v Plzeňském kraji k 30. 11. 2018**

*V tomto měsíci celkový počet uchazečů o zaměstnání vzrostl o 1,0 % na 8 052, počet hlášených volných pracovních míst se zvýšil o 4,4 % na 34 344 a podíl nezaměstnaných osob stagnoval na 1,9 %.*

K 30. 11. 2018 evidoval Úřad práce ČR (ÚP ČR), Krajská pobočka v Plzni celkem 8 052 uchazečů o zaměstnání. Jejich počet byl o 78 vyšší než na konci předchozího měsíce, ve srovnání se stejným obdobím minulého roku je nižší o 1 585 osob. Z tohoto počtu bylo 6 983 dosažitelných uchazečů o zaměstnání ve věku 15 – 64 let. Bylo to o 28 více než na konci předchozího měsíce. Ve srovnání se stejným obdobím minulého roku byl jejich počet nižší o 1 698.

V průběhu měsíce bylo nově zaevidováno 2 019 osob. Ve srovnání s minulým měsícem to bylo více o 90 osob a v porovnání se stejným obdobím předchozího roku méně o 36 osob.

Z evidence během měsíce odešlo celkem 1 941 uchazečů (ukončená evidence, vyřazení uchazeči). Bylo to o 437 osob méně než v předchozím měsíci a o 209 osob méně než ve stejném měsíci minulého roku. Do zaměstnání z nich ve sledovaném měsíci nastoupilo 1 216, tj. o 328 méně než v předchozím měsíci a o 123 méně než ve stejném měsíci minulého roku, 725 uchazečů bylo vyřazeno bez umístění.

Meziměsíční nárůst nezaměstnaných byl zaznamenán ve třech okresech, nejvíce pak v okresech Klatovy (+ 11,6 %) a Rokycany (+ 2,6 %). Meziměsíční pokles nezaměstnaných byl zaznamenán ve třech okresech, nejvíce v okresech Tachov (-2,9 %) a Plzeň-město (- 1,9 %).

Ke konci měsíce bylo evidováno na ÚP ČR, Krajské pobočce v Plzni 4 309 žen. Jejich podíl na celkovém počtu uchazečů činil 53,5 %. V evidenci bylo 1 724 osob se zdravotním postižením, což představovalo 21,4 % z celkového počtu nezaměstnaných.

Ke konci tohoto měsíce bylo evidováno 422 absolventů škol všech stupňů vzdělání a mladistvých, jejich počet poklesl ve srovnání s předchozím měsícem o 93 osob a ve srovnání se stejným měsícem minulého roku byl nižší o 21 osob. Na celkové nezaměstnanosti se podíleli 5,2 %.

Podporu v nezaměstnanosti pobíralo 3 127 uchazečů o zaměstnání, tj. 38,8 % všech uchazečů vedených v evidenci.

Podíl nezaměstnaných osob, tj. počet dosažitelných uchazečů o zaměstnání ve věku 15 - 64 let k obyvatelstvu stejného věku, k 30. 11. 2018 svoji hodnotu nezměnil a činil tak 1,9 %.



Podíl nezaměstnaných stejný nebo vyšší než republikový průměr nevykázal žádný okres. Nejnižší podíl nezaměstnaných byl zaznamenán v okrese Plzeň - jih (1,4 %). Podíl nezaměstnaných žen klesl na 2,0 %, podíl nezaměstnaných mužů zůstal 1,7 %.

Kraj evidoval k 30. 11. 2018 celkem 34 344 volných pracovních míst. Jejich počet byl o 1 446 vyšší než v předchozím měsíci a o 14 283 vyšší než ve stejném měsíci minulého roku. Na jedno volné pracovní místo připadalo v průměru 0,2 uchazeče, z toho nejvíce v okresech Plzeň-sever (0,4) a Klatovy (0,5).

Z celkového počtu nahlášených volných míst bylo 841 vhodných pro osoby se zdravotním postižením (OZP), na jedno volné pracovní místo připadalo 2,0 osob se ZP. Volných pracovních míst pro absolventy a mladistvé bylo registrováno 10 059, na jedno volné místo připadalo 0,04 uchazečů této kategorie.

V rámci aktivní politiky zaměstnanosti (APZ) bylo od počátku roku 2018 prostřednictvím příspěvků APZ podpořeno 1 565 osob, do rekvalifikačních kurzů bylo zařazeno 411 osob.

Nejčastějšími obory činností, které byly v tomto měsíci podpořeny prostřednictvím SÚPM – SVČ, byly výroba textilií, tetovací salón a opravy silničních vozidel.

Informace o vývoji nezaměstnanosti v ČR v elektronické formě jsou zveřejněny na internetové adrese <http://portal.mpsv.cz/sz/stat>.

# 1. Základní charakteristika vývoje nezaměstnanosti a volných pracovních míst v Plzeňském kraji

Tabulka č. 1 - Vývoj nezaměstnanosti

ukazatel		stav k		
		30. 11. 2017	31. 10. 2018	30. 11. 2018
evidovaní uchazeči o zaměstnání		9 637	7 974	<b>8 052</b>
z toho	ženy	5 243	4 317	<b>4 309</b>
	absolventi a mladiství	443	515	<b>422</b>
	uchazeči se zdravotním postižením	2 167	1 753	<b>1 724</b>
uchazeči s nárokem na Pvn		3 306	2 945	<b>3 127</b>
podíl nezaměstnaných osob v % <sup>1)</sup>		2,3	1,9	<b>1,9</b>
volná pracovní místa		20 061	32 898	<b>34 344</b>
počet uchazečů na 1 volné pracovní místo		0,5	0,2	<b>0,2</b>

1) od ledna 2013 nový ukazatel registrované nezaměstnanosti

Tabulka č. 2 - Tok nezaměstnanosti

ukazatel	počet uchazečů ve sledovaném měsíci		
	Listopad 2017	Říjen 2018	Listopad 2018
nově evidovaní uchazeči o zaměstnání	2 055	1 929	<b>2 019</b>
uchazeči s ukonč. evidencí a vyřazení	2 150	2 378	<b>1 941</b>
- z toho umístění celkem	1 339	1 544	<b>1 216</b>
- z toho umístění úřadem práce	527	511	<b>513</b>

Tabulka č. 3. – Nezaměstnanost v okresech k 30. 11. 2018

Okres	Počet nezaměstnaných		Volná pracovní místa	Počet uchazečů na 1 VPM	Podíl nezaměstnaných osob (%)
	Celkem	z toho ženy			
Domažlice	790	450	3 328	0,2	1,8
Klatovy	1 250	678	2 446	0,5	1,9
Plzeň – jih	719	388	4 939	0,1	1,4
Plzeň – město	2 424	1 281	10 141	0,2	1,7
Plzeň – sever	1 198	643	3 142	0,4	2,0
Rokycany	762	419	2 421	0,3	2,2
Tachov	909	450	7 927	0,1	2,3
Plzeňský kraj	8 052	4 309	34 344	0,2	1,9
Česká republika	215 010	114 069	323 542	0,7	2,8



## 2. Nástroje aktivní politiky zaměstnanosti v Plzeňském kraji

Tabulka č. 4 – Osoby podpořené v rámci APZ a rekvalifikace uchazečů a zájemců o zaměstnání

ukazatel (celkový počet)	Stav k		Stav od počátku roku k	
	30. 11. 2017	30. 11. 2018	30. 11. 2017	30. 11. 2018
<b>osoby podpořené v rámci APZ</b>				
veřejně prospěšné práce (VPP)	424	103	569	156
veřejně prospěšné práce (VPP) - ESF <sup>1)</sup>	165	233	217	363
společensky účelná prac. místa (SÚPM)	132	23	308	36
společensky účelná prac. místa (SÚPM) - ESF <sup>1)</sup>	146	108	260	324
SÚPM - samostatně výděleč. činnost (SVČ)	86	65	71	58
SÚPM – samostat. výděleč. činnost (SVČ) - ESF <sup>1)</sup>	0	0	0	0
zřízení prac. místa pro OZP	77	48	71	8
zřízení prac. místa pro OZP - SVČ	0	0	0	0
ostatní nástroje APZ	58	58	278	209
<b>rekvalifikace uchazečů a zájemců o zaměstnání</b>				
uchazeči a zájemci zařazení do rekvalifikací	0	0	1	2
uchazeči a zájemci zařazení do rekvalifikací - ESF <sup>1)</sup>	14	22	305	47
uchazeči a zájemci, kteří zahájili zvolenou rekvalifikaci	5	0	17	2
uchazeči a zájemci, kteří zahájili zvolenou rekvalifikaci - ESF <sup>1)</sup>	44	33	357	360
<b>Osoby podpořené v rámci APZ celkem</b>	<b>1 151</b>	<b>693</b>	<b>2 454</b>	<b>1 565</b>

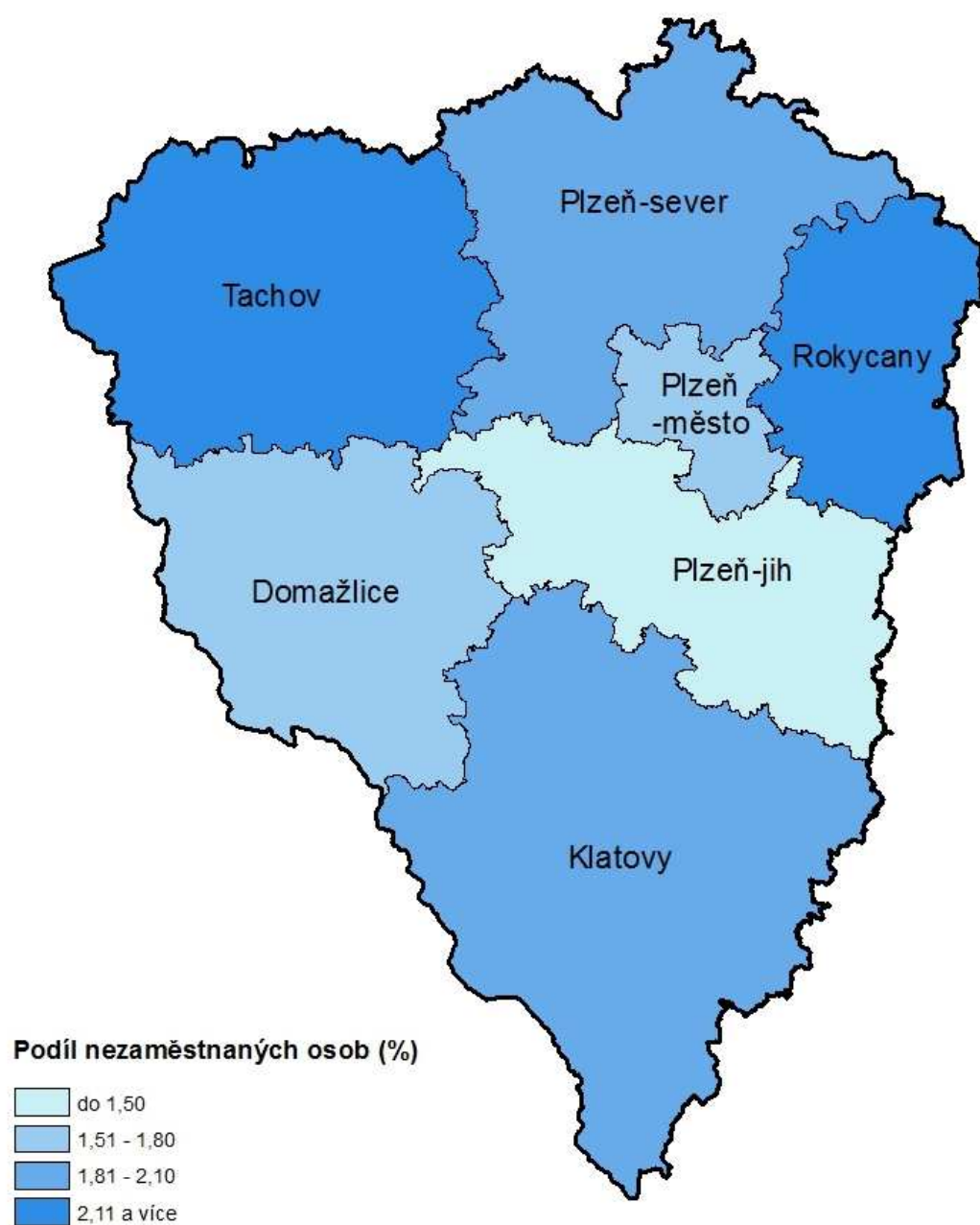
1) financováno převážně z Evropského sociálního fondu

Podrobnější statistické údaje o nástrojích APZ naleznete na stránkách Integrovaného portálu MPSV, v měsíčních statistikách nezaměstnanosti <http://portal.mpsv.cz/sz/stat/nz/mes>.

### 3. MAPA – Podíl nezaměstnaných osob

## PODÍL NEZAMĚSTNANÝCH OSOB

okresy Plzeňského kraje, stav k 30. 11. 2018

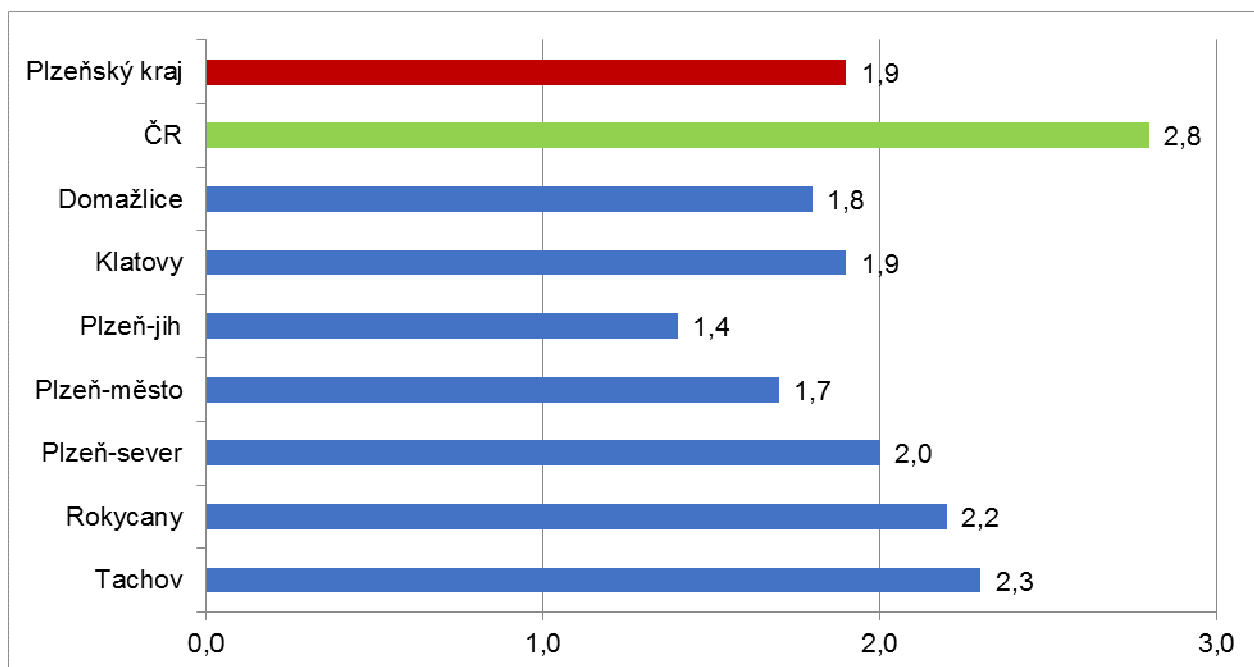


Úřad práce ČR  
Krajská pobočka v Plzni  
Zdroj dat: MPSV, ČSÚ

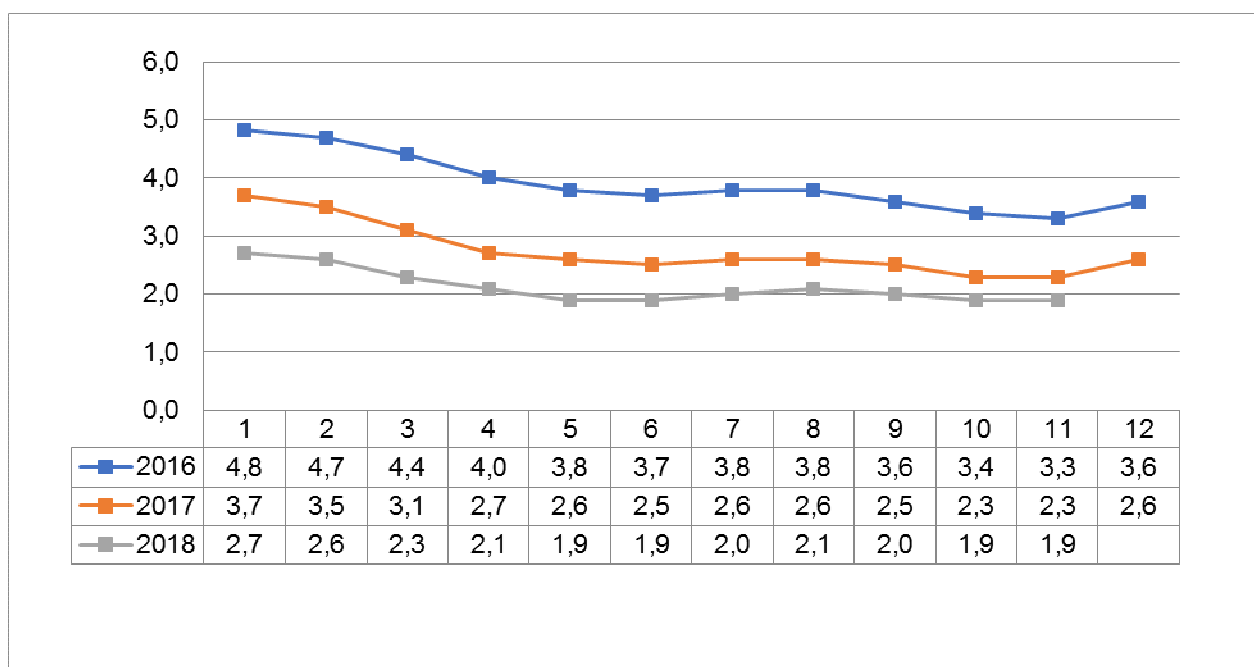


## 4. GRAFY

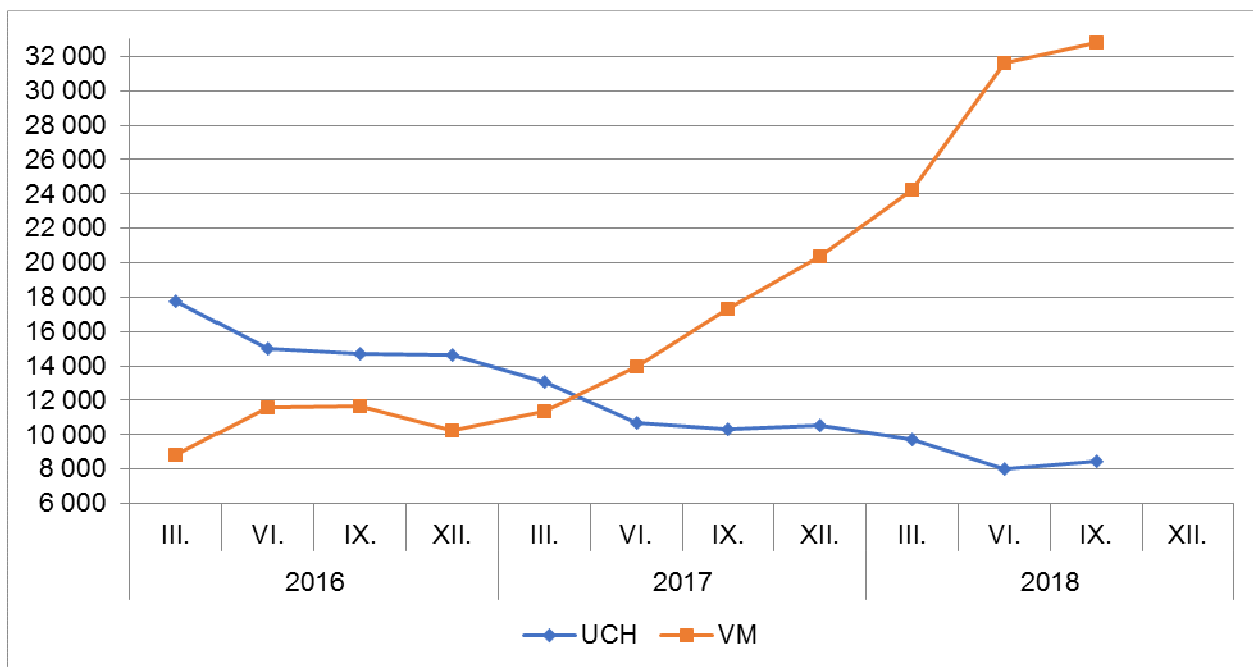
### 1. Podíl nezaměstnaných osob v okresech Plzeňského kraje a v ČR k 30. 11. 2018



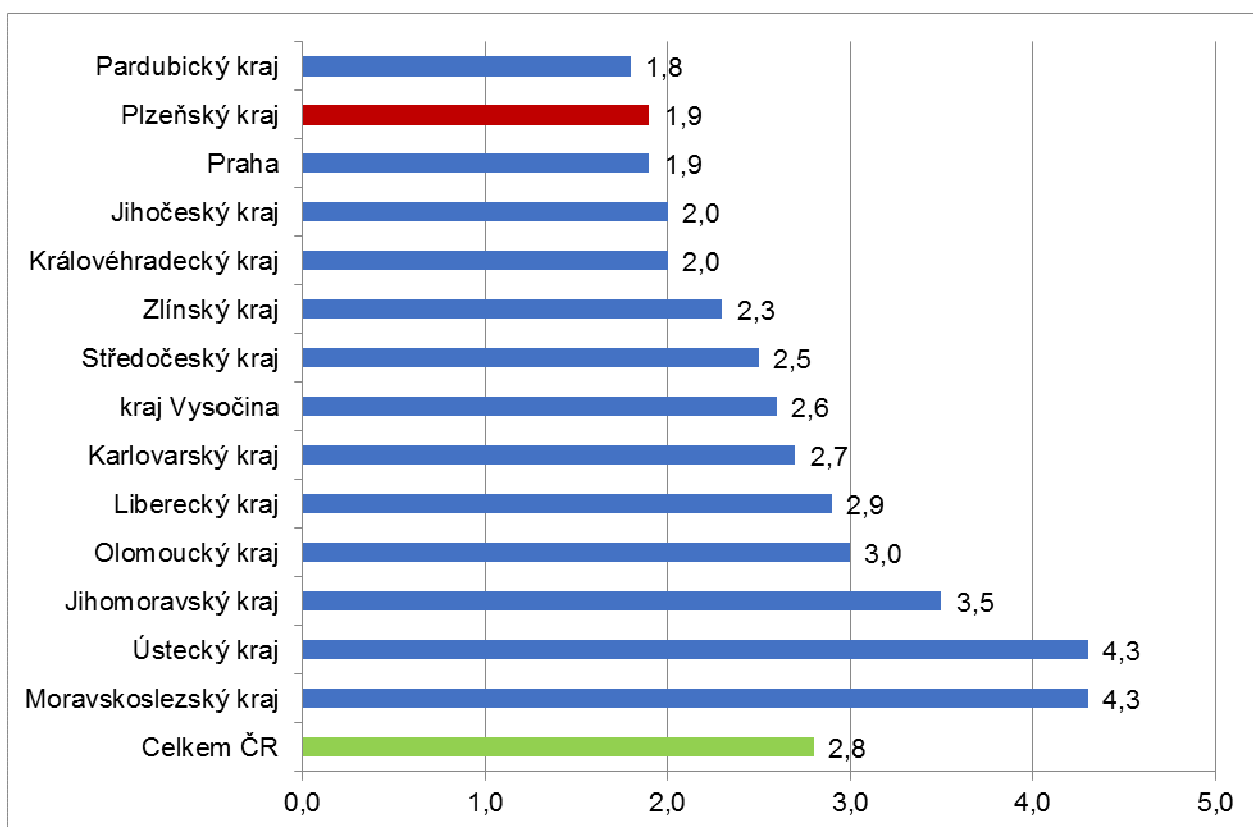
### 2. Vývoj podílu nezaměstnaných v Plzeňském kraji v letech 2016 – 2018 v %



### 3. Vývoj počtu uchazečů a VPM v Plzeňském kraji v letech 2016 – 2018



### 4. Podíl nezaměstnaných osob v jednotlivých krajích ČR k 30. 11. 2018 v %







## 5. Setřídění okresů k 30. 11. 2018

	PNO v %		meziměs. přírůst./ úbytek nezam. v %		počet uchazečů na 1 VPM	
1	Karviná	6,8	Jeseník	29,5	Karviná	5,1
2	Most	5,8	Jindřichův Hradec	13,9	Jeseník	3,3
3	Znojmo	5,1	<b>Klatovy</b>	<b>11,6</b>	Ústí nad Labem	3,0
4	Ostrava-město	5,1	Prachatice	11,3	Znojmo	2,7
5	Bruntál	5,0	Chrudim	8,7	Bruntál	2,7
6	Chomutov	4,9	Břeclav	7,5	Most	2,6
7	Jeseník	4,8	Pelhřimov	6,7	Sokolov	2,2
8	Ústí nad Labem	4,7	Český Krumlov	6,2	Hodonín	2,1
9	Hodonín	4,5	Písek	5,4	Děčín	2,0
10	Louny	4,4	Znojmo	5,0	Ostrava-město	1,8
11	Děčín	4,2	Svitavy	4,0	Opava	1,8
12	Brno-město	4,1	Náchod	3,8	Jablonec nad Nisou	1,7
13	Sokolov	3,8	Rychnov nad Kněžnou	3,7	Frydek-Místek	1,7
14	Přerov	3,6	Kutná Hora	3,5	Přerov	1,7
15	Kladno	3,6	Strakonice	3,3	Blansko	1,7
16	Nymburk	3,5	Třebíč	3,2	Šumperk	1,6
17	Kolín	3,4	Rakovník	2,8	Kroměříž	1,6
18	Šumperk	3,3	<b>Rokycany</b>	<b>2,6</b>	Třebíč	1,5
19	Třebíč	3,2	Pardubice	2,4	Kladno	1,5
20	Jablonec nad Nisou	3,2	Vsetín	2,3	Žďár nad Sázavou	1,4
21	Liberec	3,2	Bruntál	2,2	Litoměřice	1,4
22	Příbram	3,2	Jičín	2,2	Louny	1,3
23	Žďár nad Sázavou	3,1	Šumperk	2,2	Brno-město	1,3
24	Mělník	3,1	Děčín	2,0	Břeclav	1,3
25	Český Krumlov	3,1	Litoměřice	1,8	Chomutov	1,2
26	Litoměřice	3,1	<b>Domažlice</b>	<b>1,8</b>	Příbram	1,1
27	Teplice	3,0	Karlovy Vary	1,7	Kutná Hora	1,1
28	Břeclav	3,0	České Budějovice	1,7	Teplice	1,0
29	Semily	2,9	Sokolov	1,3	Kolín	1,0
30	Kutná Hora	2,9	Ústí nad Orlicí	1,0	Strakonice	1,0
31	Nový Jičín	2,7	Hodonín	0,6	Trutnov	1,0
32	Kroměříž	2,7	Nový Jičín	0,5	Rakovník	1,0
33	Frydek-Místek	2,7	Havlíčkův Brod	0,4	Mělník	0,9
34	Jihlava	2,7	Jihlava	0,3	Nový Jičín	0,9
35	Karlovy Vary	2,7	Brno-venkov	0,2	Havlíčkův Brod	0,9
36	Vsetín	2,7	Prostějov	0,1	Olomouc	0,9
37	Opava	2,6	Mladá Boleslav	0,1	Náchod	0,9
38	Olomouc	2,6	Příbram	0,0	Jihlava	0,9
39	Náchod	2,5	Nymburk	-0,1	Semily	0,8
40	Rakovník	2,5	Liberec	-0,1	Vsetín	0,8
41	Tábor	2,5	Kroměříž	-0,2	Vyškov	0,8
42	Beroun	2,4	Chomutov	-0,2	Česká Lípa	0,8
43	Brno-venkov	2,4	Vyškov	-0,3	Zlín	0,7
44	Strakonice	2,3	Jablonec nad Nisou	-0,3	Uherské Hradiště	0,7
45	<b>Tachov</b>	<b>2,3</b>	Žďár nad Sázavou	-0,4	Prostějov	0,7
46	Blansko	2,3	Česká Lípa	-0,5	Liberec	0,7
47	Česká Lípa	2,3	<b>Plzeň-sever</b>	<b>-0,6</b>	Jindřichův Hradec	0,7
48	Hradec Králové	2,3	Louny	-0,6	Hradec Králové	0,7
49	<b>Rokycany</b>	<b>2,2</b>	Semily	-0,6	Svitavy	0,6
50	Prostějov	2,2	<b>Plzeň-jih</b>	<b>-0,7</b>	Nymburk	0,6
51	Trutnov	2,1	Frydek-Místek	-0,8	Chrudim	0,6
52	Svitavy	2,1	Opava	-0,8	Tábor	0,6
53	Uherské Hradiště	2,1	Kolín	-0,9	Karlovy Vary	0,6
54	Havlíčkův Brod	2,1	Praha-západ	-0,9	České Budějovice	0,5
55	<b>Plzeň-sever</b>	<b>2,0</b>	Trutnov	-0,9	Beroun	0,5
56	Zlín	2,0	Karviná	-1,0	<b>Klatovy</b>	<b>0,5</b>
57	Vyškov	2,0	Uherské Hradiště	-1,0	Benešov	0,5
58	Praha	1,9	Benešov	-1,2	Brno-venkov	0,5
59	Pardubice	1,9	Mělník	-1,6	Jičín	0,4
60	<b>Klatovy</b>	<b>1,9</b>	Cheb	-1,8	Písek	0,4
61	Mladá Boleslav	1,9	Brno-město	-1,8	Český Krumlov	0,4
62	Chrudim	1,9	<b>Plzeň-město</b>	<b>-1,9</b>	<b>Plzeň-sever</b>	<b>0,4</b>
63	<b>Domažlice</b>	<b>1,8</b>	Tábor	-2,1	Prachatice	0,4
64	České Budějovice	1,8	Ústí nad Labem	-2,1	Cheb	0,3
65	<b>Plzeň-město</b>	<b>1,7</b>	Kladno	-2,2	<b>Rokycany</b>	<b>0,3</b>
66	Jičín	1,6	Ostrava-město	-2,7	Praha	0,3
67	Prachatice	1,6	Beroun	-2,7	Pelhřimov	0,3
68	Cheb	1,6	Olomouc	-2,9	Praha-západ	0,3
69	Praha-západ	1,5	<b>Tachov</b>	<b>-2,9</b>	Rychnov nad Kněžnou	0,3
70	Písek	1,5	Most	-3,0	Ústí nad Orlicí	0,2
71	Jindřichův Hradec	1,5	Praha	-3,2	Mladá Boleslav	0,2
72	Pelhřimov	1,5	Blansko	-3,7	<b>Plzeň-město</b>	<b>0,2</b>
73	Ústí nad Orlicí	1,5	Přerov	-3,9	<b>Domažlice</b>	<b>0,2</b>
74	<b>Plzeň-jih</b>	<b>1,4</b>	Hradec Králové	-3,9	<b>Plzeň-jih</b>	<b>0,1</b>
75	Benešov	1,4	Zlín	-4,3	Praha-východ	0,1
76	Rychnov nad Kněžnou	1,2	Praha-východ	-5,5	<b>Tachov</b>	<b>0,1</b>
77	Praha-východ	1,1	Teplice	-5,5	Pardubice	0,1
	Celkem ČR	2,8		-0,3		0,7