



Úřad práce ČR

Úřad práce České republiky – Krajská pobočka v Plzni

MĚSÍČNÍ STATISTICKÁ ZPRÁVA

Plzeňský kraj, září 2018

Zpracoval:

Tomáš Moravec, DiS.

<http://portal.mpsv.cz/upcr/kp/plk/statistiky>



Informace o nezaměstnanosti v Plzeňském kraji k 30. 9. 2018

V tomto měsíci celkový počet uchazečů o zaměstnání klesl o 3,1 % na 8 423, počet hlášených volných pracovních míst se zvýšil o 1,1 % na 32 802 a podíl nezaměstnaných osob se snížil na 2,0 %.

K 30. 9. 2018 evidoval Úřad práce ČR (ÚP ČR), Krajská pobočka v Plzni celkem 8 423 uchazečů o zaměstnání. Jejich počet byl o 269 nižší než na konci předchozího měsíce, ve srovnání se stejným obdobím minulého roku je nižší o 1 916 osob. Z tohoto počtu bylo 7 440 dosažitelných uchazečů o zaměstnání ve věku 15 – 64 let. Bylo to o 303 méně než na konci předchozího měsíce. Ve srovnání se stejným obdobím minulého roku byl jejich počet nižší o 1 838.

V průběhu měsíce bylo nově zaevidováno 2 097 osob. Ve srovnání s minulým měsícem to bylo více o 255 osob a v porovnání se stejným obdobím předchozího roku méně o 77 osob.

Z evidence během měsíce odešlo celkem 2 366 uchazečů (ukončená evidence, vyřazení uchazeči). Bylo to o 711 osob více než v předchozím měsíci a o 300 osob méně než ve stejném měsíci minulého roku. Do zaměstnání z nich ve sledovaném měsíci nastoupilo 1 660, tj. o 667 více než v předchozím měsíci a o 143 méně než ve stejném měsíci minulého roku, 706 uchazečů bylo vyřazeno bez umístění.

Meziměsíční nárůst nezaměstnaných byl zaznamenán ve čtyřech okresech, nejvíce pak v okresech Domažlice (+ 1,6 %) a Tachov (+ 0,3 %). Meziměsíční pokles nezaměstnaných byl zaznamenán ve třech okresech, nejvíce v okresech Plzeň-město (- 6,6 %) a Plzeň-sever (- 6,2 %).

Ke konci měsíce bylo evidováno na ÚP ČR, Krajské pobočce v Plzni 4 618 žen. Jejich podíl na celkovém počtu uchazečů činil 54,8 %. V evidenci bylo 1 804 osob se zdravotním postižením, což představovalo 21,4 % z celkového počtu nezaměstnaných.

Ke konci tohoto měsíce bylo evidováno 567 absolventů škol všech stupňů vzdělání a mladistvých, jejich počet vzrostl ve srovnání s předchozím měsícem o 129 osob a ve srovnání se stejným měsícem minulého roku byl nižší o 64 osob. Na celkové nezaměstnanosti se podíleli 6,7 %.

Podporu v nezaměstnanosti pobíralo 3 176 uchazečů o zaměstnání, tj. 37,7 % všech uchazečů vedených v evidenci.

Podíl nezaměstnaných osob, tj. počet dosažitelných uchazečů o zaměstnání ve věku 15 - 64 let k obyvatelstvu stejného věku, k 30. 9. 2018 klesl o 0,1 % a činil tak 2,0 %.



Podíl nezaměstnaných stejný nebo vyšší než republikový průměr nevykázal žádný okres. Nejnižší podíl nezaměstnaných byl zaznamenán v okrese Plzeň - jih (1,6 %). Podíl nezaměstnaných žen klesl na 2,2 %, podíl nezaměstnaných mužů zůstal 1,7 %.

Kraj evidoval k 30. 9. 2018 celkem 32 802 volných pracovních míst. Jejich počet byl o 356 vyšší než v předchozím měsíci a o 15 495 vyšší než ve stejném měsíci minulého roku. Na jedno volné pracovní místo připadalo v průměru 0,3 uchazeče, z toho nejvíce v okresech Plzeň-sever (0,4) a Klatovy (0,5).

Z celkového počtu nahlášených volných míst bylo 862 vhodných pro osoby se zdravotním postižením (OZP), na jedno volné pracovní místo připadalo 2,1 osob se ZP. Volných pracovních míst pro absolventy a mladistvé bylo registrováno 9 694, na jedno volné místo připadalo 0,1 uchazečů této kategorie.

V rámci aktivní politiky zaměstnanosti (APZ) bylo od počátku roku 2018 prostřednictvím příspěvků APZ podpořeno 1 292 osob, do rekvalifikačních kurzů bylo zařazeno 296 osob.

Nejčastějšími obory činností, které byly v tomto měsíci podpořeny prostřednictvím SÚPM – SVČ, byly přípravné stavební práce, pedikúra a hostinská činnost.

Informace o vývoji nezaměstnanosti v ČR v elektronické formě jsou zveřejněny na internetové adrese <http://portal.mpsv.cz/sz/stat>.



1. Základní charakteristika vývoje nezaměstnanosti a volných pracovních míst v Plzeňském kraji

Tabulka č. 1 - Vývoj nezaměstnanosti

ukazatel		stav k		
		30. 9. 2017	31. 8. 2018	30. 9. 2018
evidovaní uchazeči o zaměstnání		10 339	8 692	8 423
z toho	ženy	5 773	4 910	4 618
	absolventi a mladiství	631	438	567
	uchazeči se zdravotním postižením	2 292	1 894	1 804
uchazeči s nárokem na Pvn		3 414	3 546	3 176
podíl nezaměstnaných osob v % ¹⁾		2,5	2,1	2,0
volná pracovní místa		17 307	32 446	32 802
počet uchazečů na 1 volné pracovní místo		0,6	0,3	0,3

1) od ledna 2013 nový ukazatel registrované nezaměstnanosti

Tabulka č. 2 - Tok nezaměstnanosti

ukazatel	počet uchazečů ve sledovaném měsíci		
	Září 2017	Srpen 2018	Září 2018
nově evidovaní uchazeči o zaměstnání	2 174	1 842	2 097
uchazeči s ukonč. evidencí a vyřazení	2 666	1 655	2 366
- z toho umístění celkem	1 803	993	1 660
- z toho umístění úřadem práce	575	302	527

Tabulka č. 3. – Nezaměstnanost v okresech k 30. 9. 2018

Okres	Počet nezaměstnaných		Volná pracovní místa	Počet uchazečů na 1 VPM	Podíl nezaměstnaných osob (%)
	Celkem	z toho ženy			
Domažlice	832	487	3 179	0,3	1,9
Klatovy	1 178	645	2 393	0,5	1,8
Plzeň – jih	785	438	4 095	0,2	1,6
Plzeň – město	2 575	1 414	10 153	0,3	1,8
Plzeň – sever	1 250	674	3 002	0,4	2,2
Rokycany	795	449	2 353	0,3	2,3
Tachov	1 008	511	7 627	0,1	2,6
Plzeňský kraj	8 423	4 618	32 802	0,3	2,0
Česká republika	224 331	121 328	316 132	0,7	3,0



2. Nástroje aktivní politiky zaměstnanosti v Plzeňském kraji

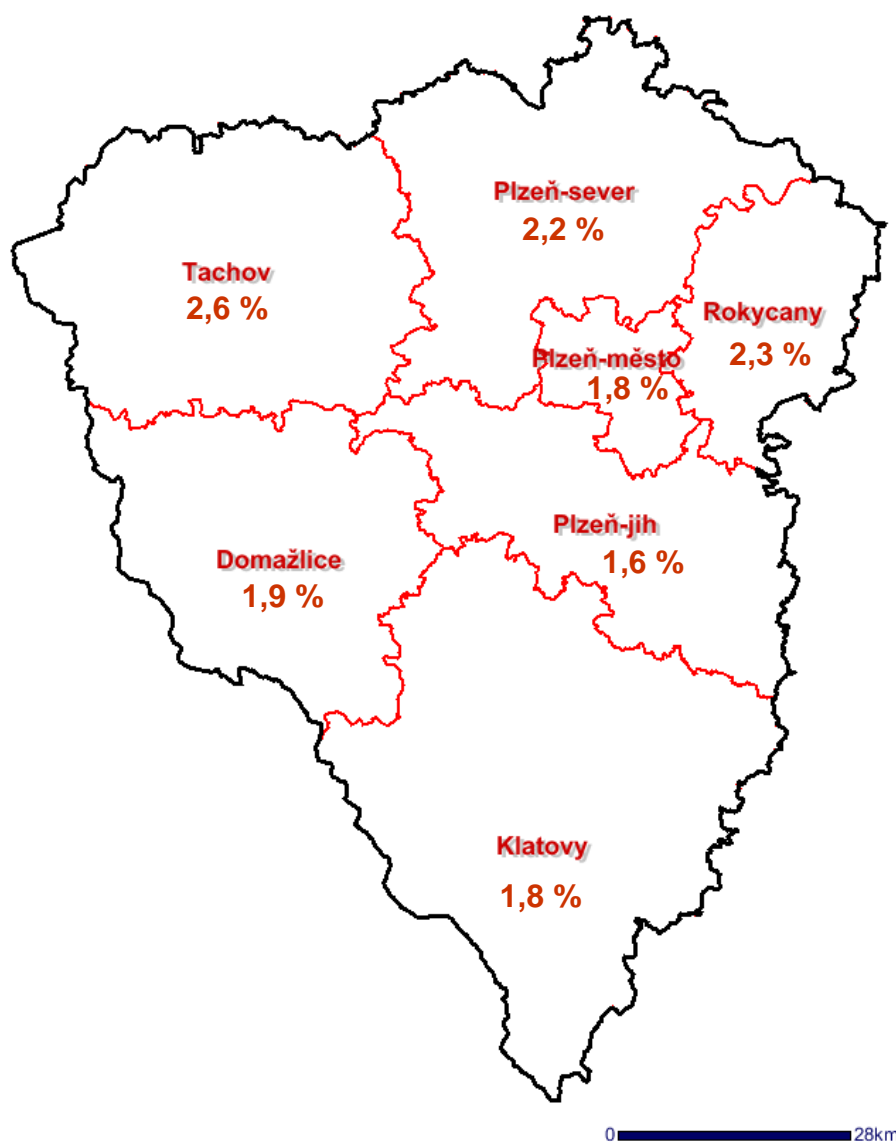
Tabulka č. 4 – Osoby podpořené v rámci APZ a rekvalifikace uchazečů a zájemců o zaměstnání

ukazatel (celkový počet)	Stav k		Stav od počátku roku k	
	30. 9. 2017	30. 9. 2018	30. 9. 2017	30. 9. 2018
osoby podpořené v rámci APZ				
veřejně prospěšné práce (VPP)	533	150	538	148
veřejně prospěšné práce (VPP) - ESF ¹⁾	183	322	200	335
společensky účelná prac. místa (SÚPM)	164	17	275	23
společensky účelná prac. místa (SÚPM) - ESF ¹⁾	125	212	197	295
SÚPM - samostatně výděleč. činnost (SVČ)	85	68	56	46
SÚPM – samostat. výděleč. činnost (SVČ) - ESF ¹⁾	0	0	0	0
zřízení prac. místa pro OZP	81	51	69	8
zřízení prac. místa pro OZP - SVČ	1	0	0	0
ostatní nástroje APZ	38	29	171	141
rekvalifikace uchazečů a zájemců o zaměstnání				
uchazeči a zájemci zařazení do rekvalifikací	0	0	1	2
uchazeči a zájemci zařazení do rekvalifikací - ESF ¹⁾	12	3	286	23
uchazeči a zájemci, kteří zahájili zvolenou rekvalifikaci	7	0	7	1
uchazeči a zájemci, kteří zahájili zvolenou rekvalifikaci - ESF ¹⁾	24	33	264	270
Osoby podpořené v rámci APZ celkem	1 253	885	2 064	1 292

1) financováno převážně z Evropského sociálního fondu

Podrobnější statistické údaje o nástrojích APZ naleznete na stránkách Integrovaného portálu MPSV, v měsíčních statistikách nezaměstnanosti <http://portal.mpsv.cz/sz/stat/nz/mes>.

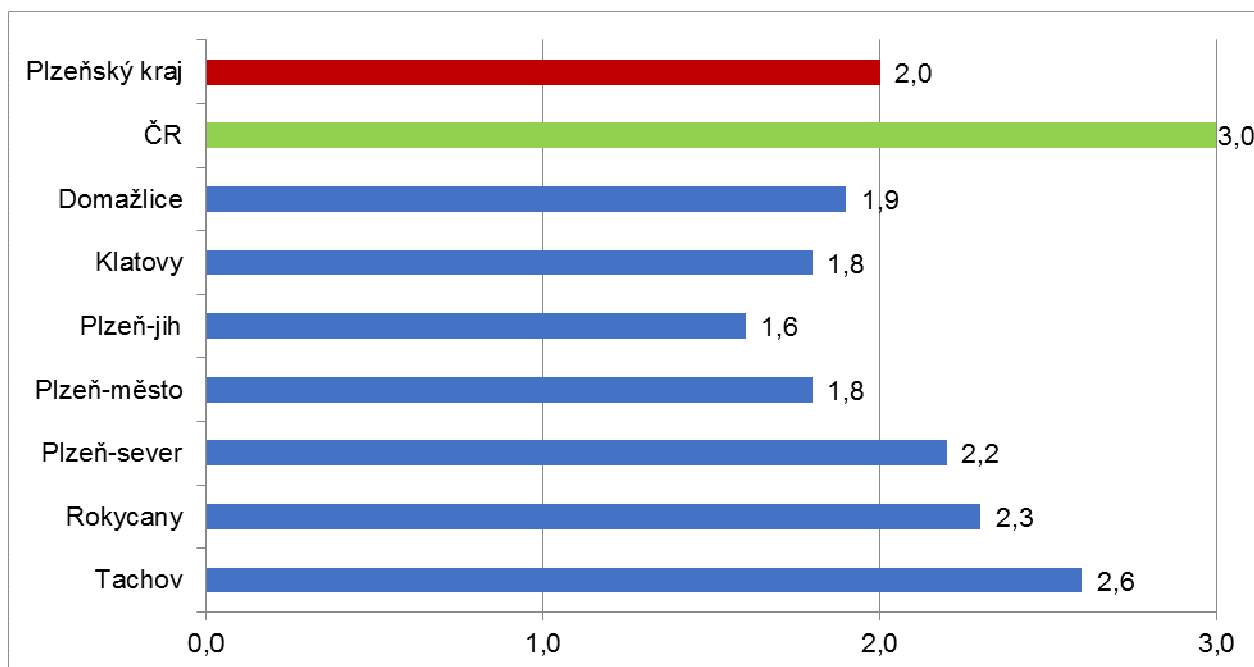
3. MAPA - Podíl nezaměstnaných v okresech Plzeňského kraje k 30. 9. 2018



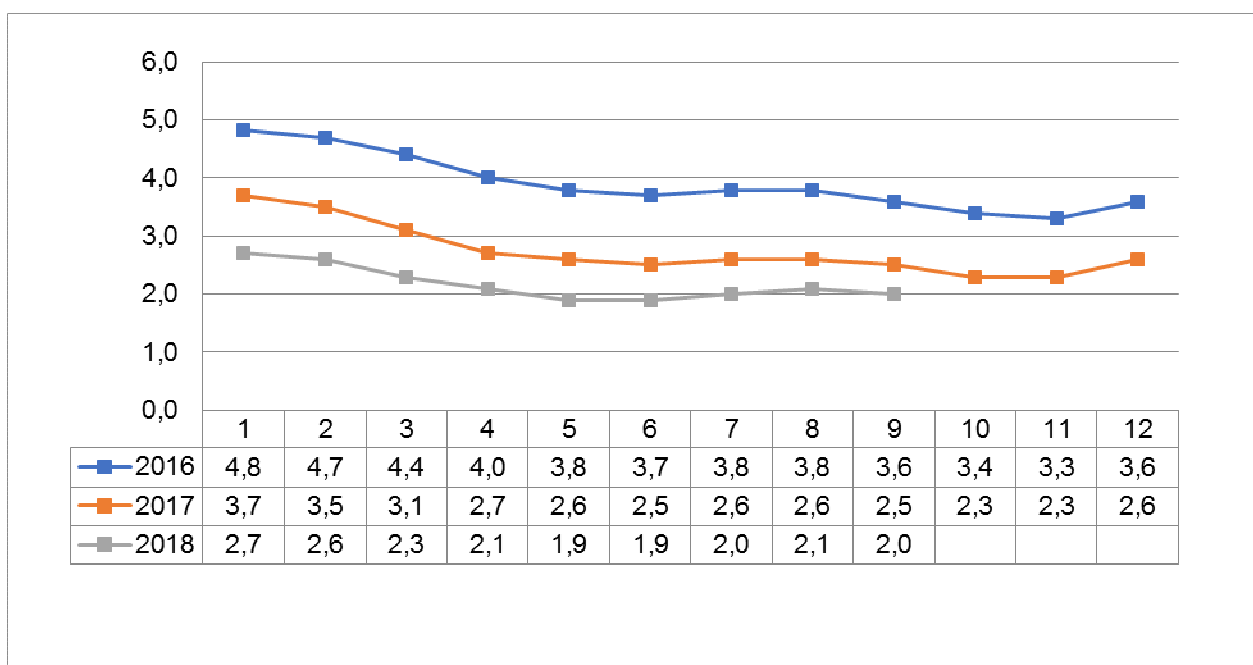


4. GRAFY

1. Podíl nezaměstnaných osob v okresech Plzeňského kraje a v ČR k 30. 9. 2018

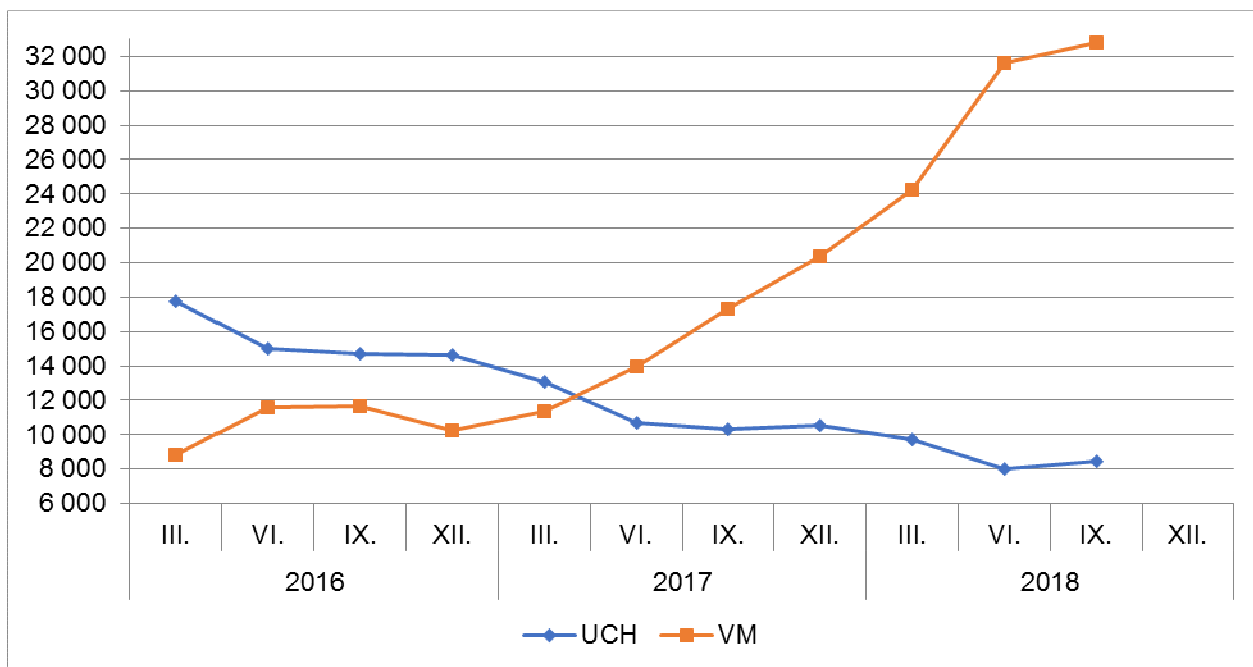


2. Vývoj podílu nezaměstnaných v Plzeňském kraji v letech 2016 – 2018 v %

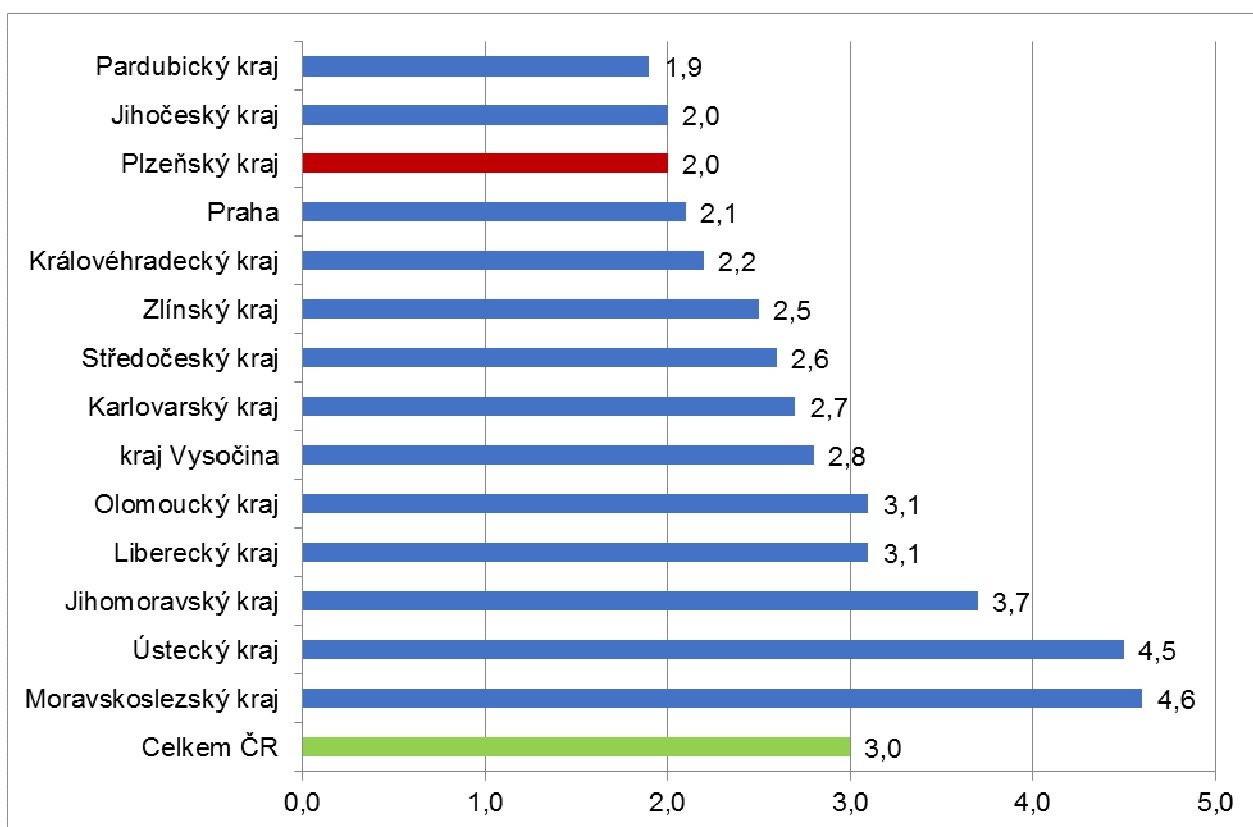




3. Vývoj počtu uchazečů a VPM v Plzeňském kraji v letech 2016 – 2018



4. Podíl nezaměstnaných osob v jednotlivých krajích ČR k 30. 9. 2018 v %





5. Setřídění okresů k 30. 9. 2018

	PNO v %
1 Karviná	7,0
2 Most	6,3
3 Ostrava-město	5,5
4 Chomutov	5,2
5 Ústí nad Labem	5,1
6 Bruntál	5,0
7 Znojmo	4,8
8 Hodonín	4,7
9 Louny	4,6
10 Brno-město	4,4
11 Děčín	4,3
12 Přerov	4,0
13 Jeseník	3,8
14 Kladno	3,8
15 Sokolov	3,7
16 Kolín	3,7
17 Nymburk	3,6
18 Liberec	3,4
19 Pířbram	3,4
20 Teplice	3,4
21 Šumperk	3,3
22 Mělník	3,3
23 Žďár nad Sázavou	3,3
24 Jablonec nad Nisou	3,3
25 Třebíč	3,2
26 Litoměřice	3,1
27 Semily	3,1
28 Kroměříř	2,9
29 Český Krumlov	2,9
30 Frýdek-Místek	2,9
31 Kutná Hora	2,9
32 Břeclav	2,9
33 Opava	2,9
34 Jihlava	2,8
35 Nový Jičín	2,8
36 Vsetín	2,8
37 Tábor	2,8
38 Olomouc	2,7
39 Rakovník	2,7
40 Karlovy Vary	2,7
41 Tachov	2,6
42 Blansko	2,6
43 Beroun	2,6
44 Hradec Králové	2,6
45 Brno-venkov	2,5
46 Náchod	2,5
47 Česká Lípa	2,4
48 Rokycany	2,3
49 Strakonice	2,3
50 Havlíčkův Brod	2,3
51 Trutnov	2,3
52 Uherské Hradiště	2,2
53 Zlín	2,2
54 Prostějov	2,2
55 Svitavy	2,2
56 Plzeň-sever	2,2
57 Vyškov	2,1
58 Praha	2,1
59 Mladá Boleslav	1,9
60 Pardubice	1,9
61 Domažlice	1,9
62 Plzeň-město	1,8
63 Chrudim	1,8
64 Klatovy	1,8
65 České Budějovice	1,8
66 Jičín	1,7
67 Cheb	1,7
68 Praha-západ	1,7
69 Ústí nad Orlicí	1,6
70 Pelhřimov	1,6
71 Plzeň-jih	1,6
72 Benešov	1,6
73 Písek	1,5
74 Prachatice	1,4
75 Praha-východ	1,3
76 Jindřichův Hradec	1,3
77 Rychnov nad Kněžnou	1,1
Celkem ČR	3,0

	meziměs. přírúst./ úbytek nezam. v %
Rychnov nad Kněžnou	7,7
Jindřichův Hradec	5,4
Domažlice	1,6
Česká Lípa	1,4
Český Krumlov	1,2
Strakonice	0,9
Cheb	0,4
Vyškov	0,4
Tachov	0,3
Rokycany	0,3
Jihlava	0,2
Klatovy	0,2
Chomutov	-0,6
Jablonec nad Nisou	-0,7
Mladá Boleslav	-0,7
Břeclav	-0,8
Děčín	-0,8
Rakovník	-0,8
Jičín	-0,9
Louny	-1,0
Hodonín	-1,0
Kolín	-1,2
Přibram	-1,4
Pelhřimov	-1,4
Frýdek-Místek	-1,4
Bruntál	-1,4
Nový Jičín	-1,6
Nymburk	-1,7
Most	-1,7
Tábor	-1,7
Kutná Hora	-1,7
Liberec	-1,8
Znojmo	-2,1
Mělník	-2,1
Semily	-2,1
Přerov	-2,2
Blansko	-2,2
Uherské Hradiště	-2,3
Beroun	-2,3
Teplice	-2,3
Kroměříř	-2,3
Karviná	-2,4
Prostějov	-2,5
Sokolov	-2,6
Praha-východ	-2,7
Karlovy Vary	-2,8
Opava	-2,9
Ústí nad Orlicí	-3,0
Ústí nad Labem	-3,0
Plzeň-jih	-3,1
Zlín	-3,1
Trutnov	-3,1
Olomouc	-3,2
Náchod	-3,3
Benešov	-3,4
Havlíčkův Brod	-3,4
Kladno	-3,5
Písek	-3,5
Praha	-3,7
Třebíč	-3,7
České Budějovice	-3,8
Brno-město	-3,9
Žďár nad Sázavou	-3,9
Praha-západ	-4,0
Prachatice	-4,1
Ostrava-město	-4,1
Brno-venkov	-4,2
Pardubice	-4,3
Šumperk	-4,4
Vsetín	-4,4
Litoměřice	-5,4
Chrudim	-5,7
Svitavy	-5,7
Plzeň-sever	-6,2
Hradec Králové	-6,5
Plzeň-město	-6,6
Jeseník	-7,2
Celkem ČR	-2,7

	počet uchazečů na 1 VPM
Karviná	6,0
Ústí nad Labem	3,9
Most	2,9
Jeseník	2,7
Bruntál	2,6
Znojmo	2,4
Hodonín	2,2
Sokolov	2,0
Děčín	1,9
Ostrava-město	1,9
Opava	1,7
Blansko	1,7
Přerov	1,7
Kladno	1,7
Kroměříř	1,7
Frýdek-Místek	1,7
Jablonec nad Nisou	1,6
Třebíč	1,5
Žďár nad Sázavou	1,5
Chomutov	1,4
Louny	1,4
Brno-město	1,4
Šumperk	1,3
Teplice	1,3
Přibram	1,3
Litoměřice	1,2
Břeclav	1,2
Kolín	1,1
Kutná Hora	1,1
Rakovník	1,0
Strakonice	1,0
Trutnov	1,0
Havlíčkův Brod	1,0
Mělník	1,0
Olomouc	0,9
Nový Jičín	0,9
Vyškov	0,9
Náchod	0,8
Jihlava	0,8
Vsetín	0,8
Česká Lípa	0,8
Semily	0,8
Zlín	0,8
Uherské Hradiště	0,8
Prostějov	0,8
Liberec	0,8
Hradec Králové	0,7
Svitavy	0,7
Nymburk	0,7
Tábor	0,6
Benešov	0,6
Chrudim	0,6
Karlovy Vary	0,6
Jindřichův Hradec	0,5
Beroun	0,5
České Budějovice	0,5
Brno-venkov	0,5
Klatovy	0,5
Jičín	0,4
Plzeň-sever	0,4
Písek	0,4
Cheb	0,4
Praha-západ	0,4
Český Krumlov	0,3
Rokycany	0,3
Praha	0,3
Prachatice	0,3
Ústí nad Orlicí	0,3
Pelhřimov	0,3
Domažlice	0,3
Rychnov nad Kněžnou	0,3
Plzeň-město	0,3
Mladá Boleslav	0,2
Plzeň-jih	0,2
Praha-východ	0,2
Tachov	0,1
Pardubice	0,1
Celkem ČR	0,7