



Úřad práce ČR

Úřad práce České republiky – Krajská pobočka v Plzni

MĚSÍČNÍ STATISTICKÁ ZPRÁVA

Plzeňský kraj, červenec 2018

Zpracoval:

Tomáš Moravec, DiS.

<http://portal.mpsv.cz/upcr/kp/plk/statistiky>



Informace o nezaměstnanosti v Plzeňském kraji k 31. 7. 2018

V tomto měsíci celkový počet uchazečů o zaměstnání vzrostl o 6,2 % na 8 505, počet hlášených volných pracovních míst se zvýšil o 3,4 % na 32 697 a podíl nezaměstnaných osob se zvýšil na 2,0 %.

K 31. 7. 2018 evidoval Úřad práce ČR (ÚP ČR), Krajská pobočka v Plzni celkem 8 505 uchazečů o zaměstnání. Jejich počet byl o 495 vyšší než na konci předchozího měsíce, ve srovnání se stejným obdobím minulého roku je nižší o 2 478 osob. Z tohoto počtu bylo 7 545 dosažitelných uchazečů o zaměstnání ve věku 15 – 64 let. Bylo to o 497 více než na konci předchozího měsíce. Ve srovnání se stejným obdobím minulého roku byl jejich počet nižší o 2 357.

V průběhu měsíce bylo nově zaevidováno 1 925 osob. Ve srovnání s minulým měsícem to bylo více o 312 osob a v porovnání se stejným obdobím předchozího roku méně o 2 osoby.

Z evidence během měsíce odešlo celkem 1 430 uchazečů (ukončená evidence, vyřazení uchazeči). Bylo to o 331 osob méně než v předchozím měsíci a o 201 osob méně než ve stejném měsíci minulého roku. Do zaměstnání z nich ve sledovaném měsíci nastoupilo 800, tj. o 267 méně než v předchozím měsíci a o 119 méně než ve stejném měsíci minulého roku, 630 uchazečů bylo vyřazeno bez umístění.

Meziměsíční nárůst nezaměstnaných byl zaznamenán ve všech sedmi okresech, nejvíce pak v okresech Plzeň-město (+ 9,0 %) a Plzeň-jih (+ 7,2 %). Meziměsíční pokles nezaměstnaných tak nebyl zaznamenán v žádném okrese.

Ke konci měsíce bylo evidováno na ÚP ČR, Krajské pobočce v Plzni 4 776 žen. Jejich podíl na celkovém počtu uchazečů činil 56,2 %. V evidenci bylo 1 902 osob se zdravotním postižením, což představovalo 22,4 % z celkového počtu nezaměstnaných.

Ke konci tohoto měsíce bylo evidováno 351 absolventů škol všech stupňů vzdělání a mladistvých, jejich počet vzrostl ve srovnání s předchozím měsícem o 58 osob a ve srovnání se stejným měsícem minulého roku byl nižší o 97 osob. Na celkové nezaměstnanosti se podíleli 4,1 %.

Podporu v nezaměstnanosti pobíralo 3 371 uchazečů o zaměstnání, tj. 39,6 % všech uchazečů vedených v evidenci.

Podíl nezaměstnaných osob, tj. počet dosažitelných uchazečů o zaměstnání ve věku 15 - 64 let k obyvatelstvu stejného věku, k 31. 7. 2018 vzrostl o 0,1 % a činil tak 2,0 %.



Podíl nezaměstnaných stejný nebo vyšší než republikový průměr nevykázal žádný okres. Nejnižší podíl nezaměstnaných byl zaznamenán v okrese Plzeň - jih (1,6 %). Podíl nezaměstnaných žen vzrostl na 2,3 %, podíl nezaměstnaných mužů zůstal 1,7 %.

Kraj evidoval k 31. 7. 2018 celkem 32 697 volných pracovních míst. Jejich počet byl o 1 075 vyšší než v předchozím měsíci a o 17 673 vyšší než ve stejném měsíci minulého roku. Na jedno volné pracovní místo připadalo v průměru 0,3 uchazeče, z toho nejvíce v okresech Rokycany, Plzeň-sever (shodně 0,4) a Klatovy (0,5).

Z celkového počtu nahlášených volných míst bylo 868 vhodných pro osoby se zdravotním postižením (OZP), na jedno volné pracovní místo připadalo 2,2 osob se ZP. Volných pracovních míst pro absolventy a mladistvé bylo registrováno 9 390, na jedno volné místo připadalo 0,04 uchazečů této kategorie.

V rámci aktivní politiky zaměstnanosti (APZ) bylo od počátku roku 2018 prostřednictvím příspěvků APZ podpořeno 1 132 osob, do rekvalifikačních kurzů bylo zařazeno 236 osob.

Nejčastějšími obory činností, které byly v tomto měsíci podpořeny prostřednictvím SÚPM – SVČ, byly pedikúra, chov zvířat a silniční motorová doprava.

Informace o vývoji nezaměstnanosti v ČR v elektronické formě jsou zveřejněny na internetové adrese <http://portal.mpsv.cz/sz/stat>.

1. Základní charakteristika vývoje nezaměstnanosti a volných pracovních míst v Plzeňském kraji

Tabulka č. 1 - Vývoj nezaměstnanosti

ukazatel		stav k		
		31. 7. 2017	30. 6. 2018	31. 7. 2018
evidovaní uchazeči o zaměstnání		10 983	8 010	8 505
z toho	ženy	6 289	4 374	4 776
	absolventi a mladiství	448	293	351
	uchazeči se zdravotním postižením	2 410	1 907	1 902
uchazeči s nárokem na Pvn		3 771	3 027	3 371
podíl nezaměstnaných osob v % ¹⁾		2,6	1,9	2,0
volná pracovní místa		15 024	31 622	32 697
počet uchazečů na 1 volné pracovní místo		0,7	0,3	0,3

1) od ledna 2013 nový ukazatel registrované nezaměstnanosti

Tabulka č. 2 - Tok nezaměstnanosti

ukazatel	počet uchazečů ve sledovaném měsíci		
	Červenec 2017	Červen 2018	Červenec 2018
nově evidovaní uchazeči o zaměstnání	1 927	1 613	1 925
uchazeči s ukonč. evidencí a vyřazení	1 631	1 761	1 430
- z toho umístění celkem	919	1 067	800
- z toho umístění úřadem práce	367	384	306

Tabulka č. 3. – Nezaměstnanost v okresech k 31. 7. 2018

Okres	Počet nezaměstnaných		Volná pracovní místa	Počet uchazečů na 1 VPM	Podíl nezaměstnaných osob [%]
	Celkem	z toho ženy			
Domažlice	808	485	3 416	0,2	1,9
Klatovy	1 137	642	2 390	0,5	1,8
Plzeň – jih	775	451	3 959	0,2	1,6
Plzeň – město	2 694	1 522	9 292	0,3	1,9
Plzeň – sever	1 281	702	3 289	0,4	2,2
Rokycany	797	453	1 993	0,4	2,4
Tachov	1 013	521	8 358	0,1	2,7
Plzeňský kraj	8 505	4 776	32 697	0,3	2,0
Česká republika	231 565	126 396	309 996	0,7	3,1



2. Nástroje aktivní politiky zaměstnanosti v Plzeňském kraji

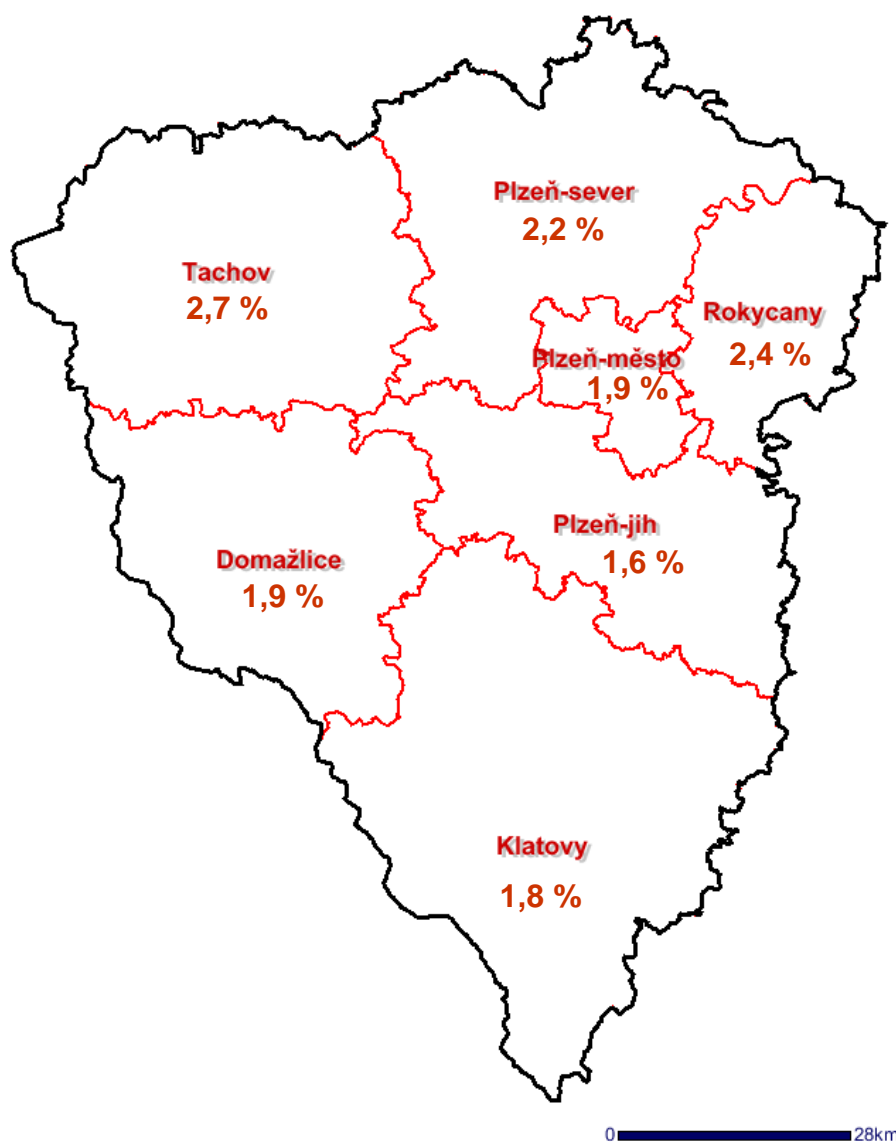
Tabulka č. 4 – Osoby podpořené v rámci APZ a rekvalifikace uchazečů a zájemců o zaměstnání

ukazatel (celkový počet)	Stav k		Stav od počátku roku k	
	31. 7. 2017	31. 7. 2018	31. 7. 2017	31. 7. 2018
osoby podpořené v rámci APZ				
veřejně prospěšné práce (VPP)	533	183	487	142
veřejně prospěšné práce (VPP) - ESF ¹⁾	189	294	193	298
společensky účelná prac. místa (SÚPM)	161	19	227	19
společensky účelná prac. místa (SÚPM) - ESF ¹⁾	173	258	180	259
SÚPM - samostatně výděleč. činnost (SVČ)	93	60	47	35
SÚPM – samostat. výděleč. činnost (SVČ) - ESF ¹⁾	0	0	0	0
zřízení prac. místa pro OZP	84	57	62	8
zřízení prac. místa pro OZP - SVČ	1	0	0	0
ostatní nástroje APZ	31	25	141	135
rekvalifikace uchazečů a zájemců o zaměstnání				
uchazeči a zájemci zařazení do rekvalifikací	0	0	1	2
uchazeči a zájemci zařazení do rekvalifikací - ESF ¹⁾	1	1	274	20
uchazeči a zájemci, kteří zahájili zvolenou rekvalifikaci	0	0	0	1
uchazeči a zájemci, kteří zahájili zvolenou rekvalifikaci - ESF ¹⁾	18	9	218	213
Osoby podpořené v rámci APZ celkem	1 284	906	1 830	1 132

1) financováno převážně z Evropského sociálního fondu

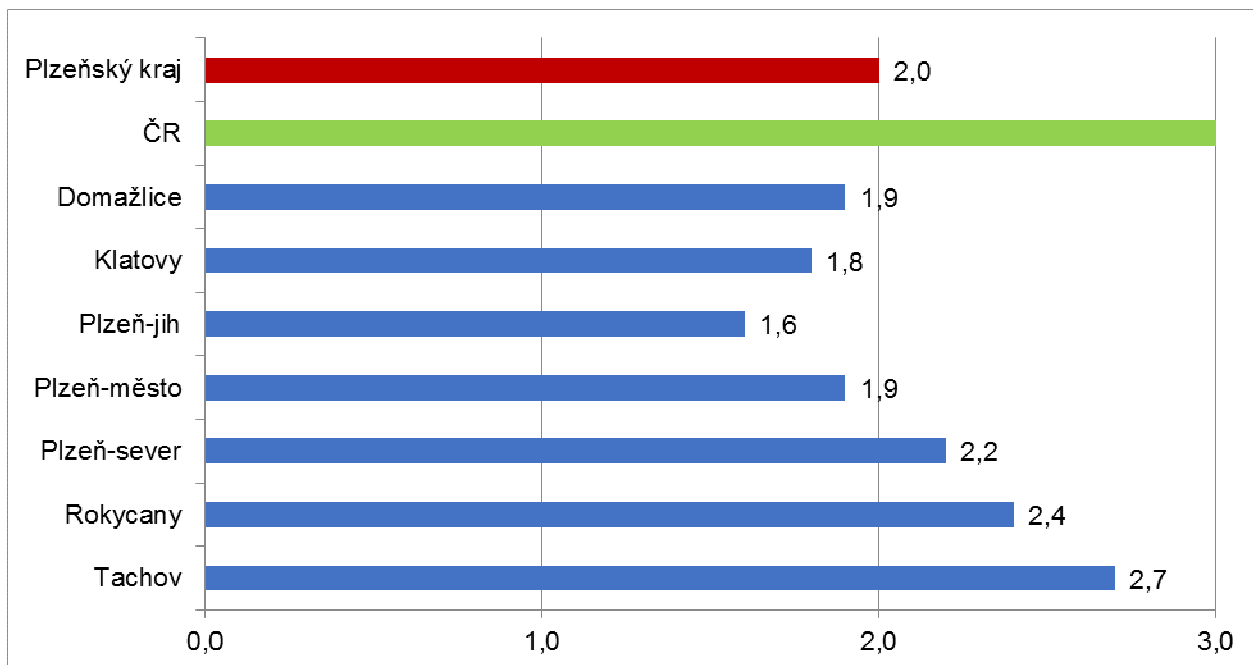
Podrobnější statistické údaje o nástrojích APZ naleznete na stránkách Integrovaného portálu MPSV, v měsíčních statistikách nezaměstnanosti <http://portal.mpsv.cz/sz/stat/nz/mes>.

3. MAPA - Podíl nezaměstnaných v okresech Plzeňského kraje k 31. 7. 2018

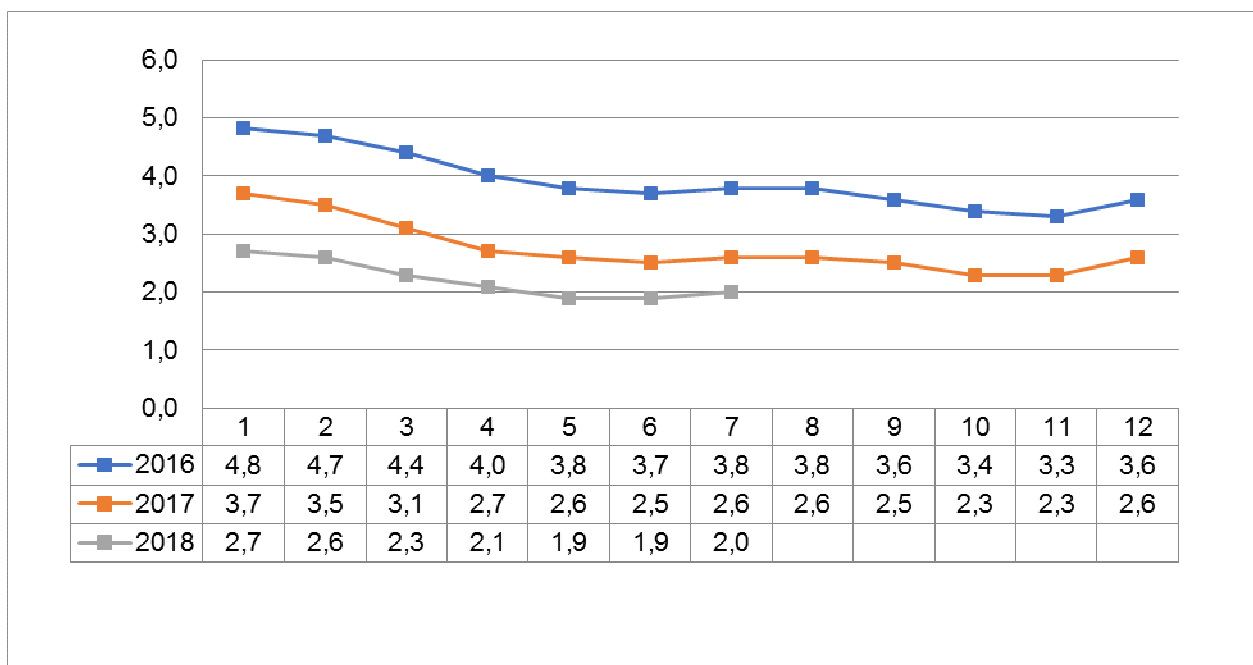


4. GRAFY

1. Podíl nezaměstnaných osob v okresech Plzeňského kraje a v ČR k 31. 7. 2018

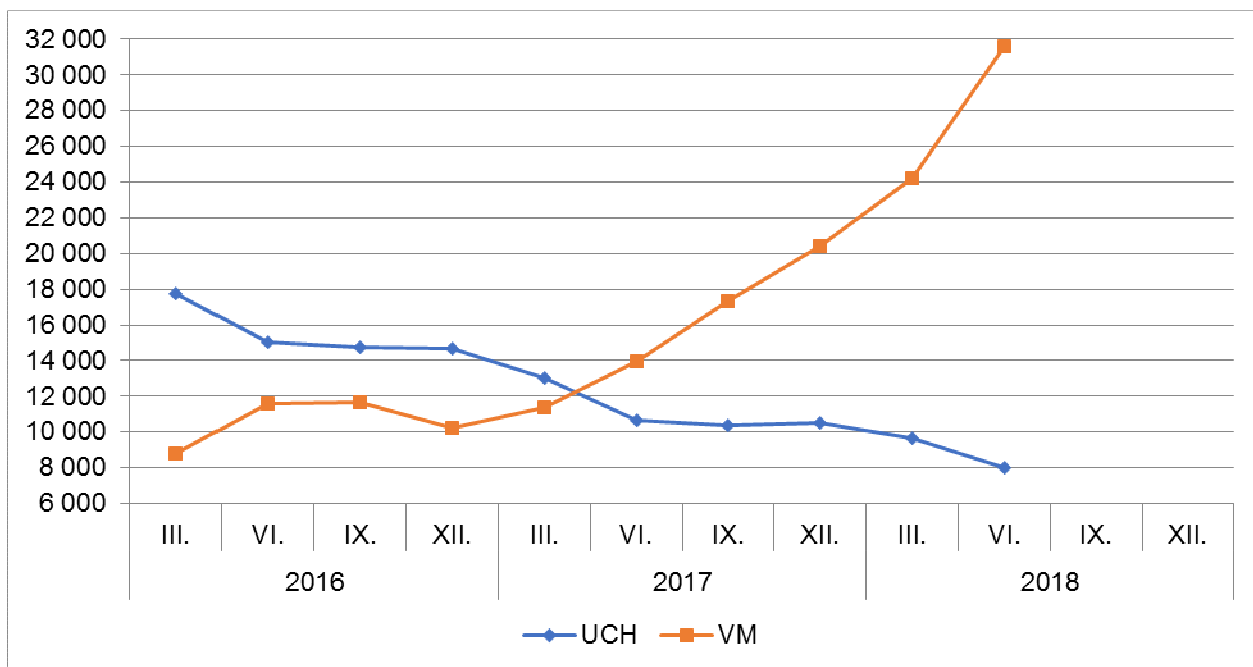


2. Vývoj podílu nezaměstnaných v Plzeňském kraji v letech 2016 – 2018 v %

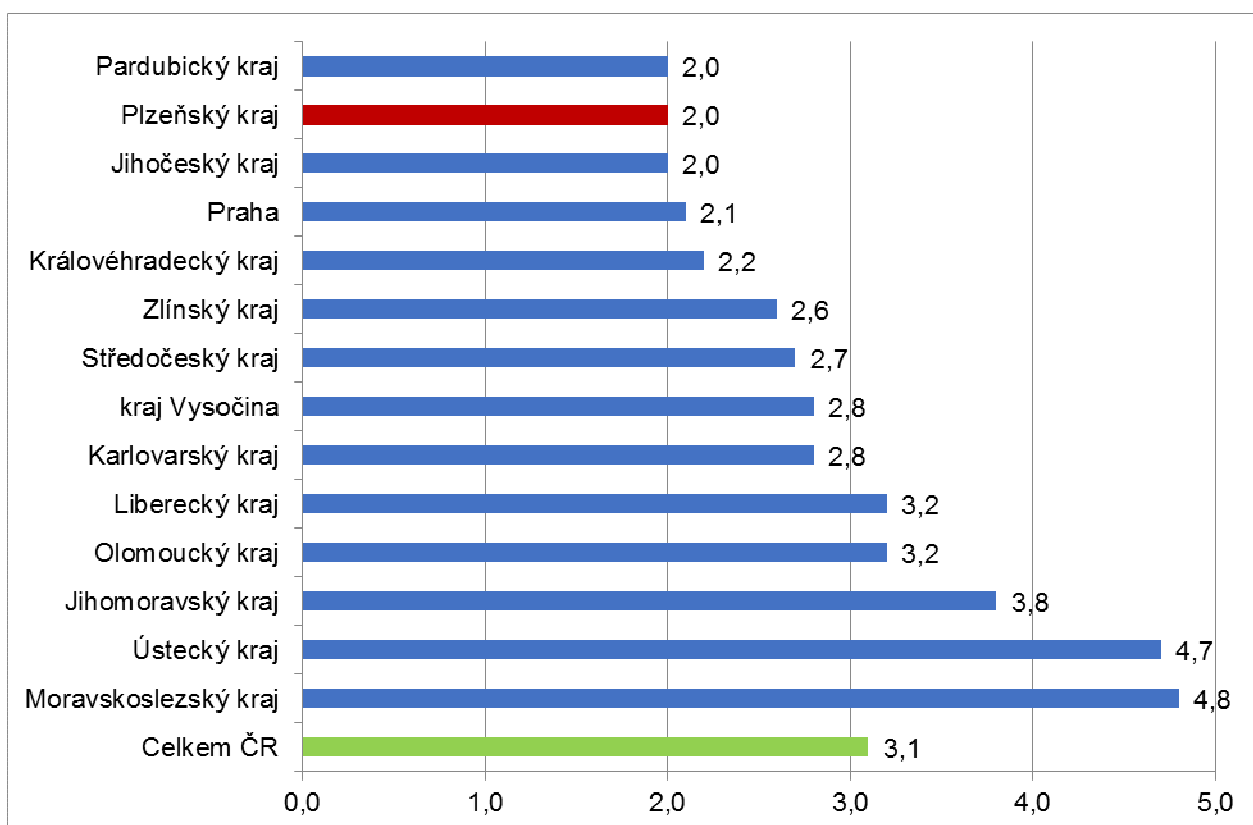




3. Vývoj počtu uchazečů a VPM v Plzeňském kraji v letech 2016 – 2018



4. Podíl nezaměstnaných osob v jednotlivých krajích ČR k 31. 7. 2018 v %





5. Setřídění okresů k 31. 7. 2018

	PNO v %
1 Karviná	7,2
2 Most	6,4
3 Ostrava-město	5,9
4 Ústí nad Labem	5,3
5 Chomutov	5,2
6 Bruntál	5,1
7 Znojmo	4,9
8 Hodonín	4,7
9 Brno-město	4,6
10 Louny	4,6
11 Děčín	4,4
12 Jeseník	4,2
13 Přerov	4,1
14 Kladno	4,0
15 Sokolov	3,9
16 Kolín	3,6
17 Teplice	3,6
18 Nymburk	3,6
19 Liberec	3,6
20 Příbram	3,5
21 Šumperk	3,4
22 Žďár nad Sázavou	3,4
23 Mělník	3,4
24 Třebíč	3,3
25 Litoměřice	3,3
26 Jablonec nad Nisou	3,3
27 Semily	3,2
28 Kroměříž	3,0
29 Opava	3,0
30 Kutná Hora	3,0
31 Vsetín	3,0
32 Břeclav	3,0
33 Frýdek-Místek	3,0
34 Český Krumlov	3,0
35 Nový Jičín	2,9
36 Olomouc	2,9
37 Rakovník	2,8
38 Tábor	2,8
39 Jihlava	2,8
40 Karlovy Vary	2,8
41 Blansko	2,7
42 Brno-venkov	2,7
43 Hradec Králové	2,7
44 Beroun	2,7
45 Tachov	2,7
46 Náchod	2,6
47 Strakonice	2,4
48 Uherské Hradiště	2,4
49 Rokycany	2,4
50 Havlíčkův Brod	2,4
51 Svitavy	2,4
52 Trutnov	2,4
53 Česká Lípa	2,3
54 Prostějov	2,3
55 Zlín	2,3
56 Plzeň-sever	2,2
57 Vyškov	2,2
58 Praha	2,1
59 Pardubice	2,0
60 Chrudim	2,0
61 Plzeň-město	1,9
62 Mladá Boleslav	1,9
63 České Budějovice	1,9
64 Domažlice	1,9
65 Klatovy	1,8
66 Ústí nad Orlicí	1,8
67 Cheb	1,7
68 Praha-západ	1,7
69 Jičín	1,7
70 Pelhřimov	1,6
71 Benešov	1,6
72 Písek	1,6
73 Plzeň-jih	1,6
74 Prachatice	1,5
75 Praha-východ	1,3
76 Jindřichův Hradec	1,2
77 Rychnov nad Kněžnou	1,1
Celkem ČR	3,1

	meziměs. přírůst./ úbytek nezam. v %
Písek	15,2
Pelhřimov	14,6
Jičín	13,8
Praha-východ	9,4
Strakonice	9,3
Plzeň-město	9,0
Pardubice	8,3
Zlín	8,3
Benešov	8,1
Jihlava	7,8
Hradec Králové	7,7
Svitavy	7,5
Chrudim	7,4
Beroun	7,3
Plzeň-jih	7,2
Cheb	6,9
Uherské Hradiště	6,5
Nový Jičín	6,4
Žďár nad Sázavou	6,2
Plzeň-sever	6,0
Kutná Hora	5,9
Česká Lípa	5,9
Kolín	5,9
Nymburk	5,7
Vsetín	5,5
Praha	5,4
Brno-venkov	5,4
Litoměřice	5,4
Náchod	5,4
Domažlice	5,2
Ústí nad Orlicí	5,2
Tachov	5,2
Příbram	5,1
Rakovník	5,0
Praha-západ	4,8
Blansko	4,7
Frýdek-Místek	4,6
Havlíčkův Brod	4,2
Mladá Boleslav	4,1
Břeclav	4,0
Klatovy	3,9
Semily	3,9
Znojmo	3,7
Karlovy Vary	3,6
České Budějovice	3,0
Šumperk	3,0
Tábor	3,0
Brno-město	2,9
Opava	2,8
Vyškov	2,6
Hodonín	2,6
Olomouc	2,4
Kladno	2,2
Louny	2,1
Jablonec nad Nisou	2,0
Rokycany	1,9
Teplice	1,9
Jindřichův Hradec	1,9
Liberec	1,8
Mělník	1,7
Trutnov	1,4
Přerov	1,4
Třebíč	1,3
Ostrava-město	1,1
Prachatice	0,9
Děčín	0,9
Karviná	0,9
Rychnov nad Kněžnou	0,6
Kroměříž	0,6
Prostějov	0,2
Most	0,1
Chomutov	-0,2
Sokolov	-0,6
Ústí nad Labem	-0,7
Český Krumlov	-1,4
Bruntál	-1,6
Jeseník	-3,6
Celkem ČR	3,5

	počet uchazečů na 1 VPM
Karviná	6,0
Ústí nad Labem	4,3
Most	3,7
Jeseník	3,2
Znojmo	2,6
Bruntál	2,6
Hodonín	2,3
Ostrava-město	2,1
Děčín	2,1
Sokolov	2,0
Frýdek-Místek	1,9
Opava	1,9
Kladno	1,9
Jablonec nad Nisou	1,8
Přerov	1,8
Blansko	1,8
Kroměříž	1,7
Chomutov	1,6
Třebíč	1,6
Brno-město	1,6
Žďár nad Sázavou	1,6
Šumperk	1,4
Teplice	1,4
Litoměřice	1,4
Louny	1,3
Břeclav	1,2
Příbram	1,2
Kolín	1,1
Rakovník	1,0
Kutná Hora	1,0
Mělník	1,0
Strakonice	1,0
Trutnov	1,0
Olomouc	0,9
Nový Jičín	0,9
Vsetín	0,9
Jihlava	0,9
Zlín	0,9
Vyškov	0,9
Náchod	0,9
Semily	0,9
Havlíčkův Brod	0,8
Prostějov	0,8
Česká Lípa	0,8
Liberec	0,8
Uherské Hradiště	0,8
Hradec Králové	0,7
Svitavy	0,7
Nymburk	0,7
Tábor	0,6
Karlovy Vary	0,6
České Budějovice	0,6
Chrudim	0,5
Benešov	0,5
Praha-západ	0,5
Jičín	0,5
Brno-venkov	0,5
Beroun	0,5
Klatovy	0,5
Písek	0,5
Jindřichův Hradec	0,4
Rokycany	0,4
Plzeň-sever	0,4
Cheb	0,4
Praha	0,3
Český Krumlov	0,3
Prachatice	0,3
Ústí nad Orlicí	0,3
Rychnov nad Kněžnou	0,3
Plzeň-město	0,3
Pelhřimov	0,3
Mladá Boleslav	0,2
Domažlice	0,2
Plzeň-jih	0,2
Praha-východ	0,2
Tachov	0,1
Pardubice	0,1
Celkem ČR	0,7