



Úřad práce ČR

Krajská pobočka Úřadu práce ČR  
v Plzni

**Měsíční statistická zpráva**  
*leden 2018*

Zpracoval: *Tomáš Moravec, DiS.*

<http://portal.mpsv.cz/upcr/kp/plk/statistiky>

## **Informace o nezaměstnanosti v Plzeňském kraji k 31. 1. 2018**

*V tomto měsíci celkový počet uchazečů o zaměstnání vzrostl o 5,6 % na 11 108, počet hlášených volných pracovních míst se zvýšil o 9,4 % na 22 319 a podíl nezaměstnaných osob vzrostl na 2,7 %.*

K 31. 1. 2018 evidoval Úřad práce ČR (ÚP ČR), Krajská pobočka v Plzni celkem 11 108 uchazečů o zaměstnání. Jejich počet byl o 591 vyšší než na konci předchozího měsíce, ve srovnání se stejným obdobím minulého roku je nižší o 3 954 osob. Z tohoto počtu bylo 10 173 dosažitelných uchazečů o zaměstnání ve věku 15 – 64 let. Bylo to o 550 více než na konci předchozího měsíce. Ve srovnání se stejným obdobím minulého roku byl jejich počet nižší o 3 676.

V průběhu měsíce bylo nově zaevidováno 2 792 osob. Ve srovnání s minulým měsícem to bylo více o 473 osob a v porovnání se stejným obdobím předchozího roku méně o 326 osob.

Z evidence během měsíce odešlo celkem 2 201 uchazečů (ukončená evidence, vyřazení uchazeči). Bylo to o 762 osob více než v předchozím měsíci a o 510 osob méně než ve stejném měsíci minulého roku. Do zaměstnání z nich ve sledovaném měsíci nastoupilo 1 464, tj. o 694 více než v předchozím měsíci a o 205 méně než ve stejném měsíci minulého roku, 737 uchazečů bylo vyřazeno bez umístění.

Meziměsíční nárůst nezaměstnaných byl zaznamenán v šesti okresech, nejvíce pak v okresech Klatovy (+ 11,4 %) a Domažlice (+ 11,3 %). Meziměsíční pokles nezaměstnaných byl zaznamenán pouze v okrese Plzeň – město (- 1,0 %).

Ke konci měsíce bylo evidováno na ÚP ČR, Krajské pobočce v Plzni 5 409 žen. Jejich podíl na celkovém počtu uchazečů činil 48,7 %. V evidenci bylo 2 219 osob se zdravotním postižením, což představovalo 20,0 % z celkového počtu nezaměstnaných.

Ke konci tohoto měsíce bylo evidováno 386 absolventů škol všech stupňů vzdělání a mladistvých, jejich počet klesl ve srovnání s předchozím měsícem o 14 osob a ve

srovnání se stejným měsícem minulého roku byl nižší o 228 osob. Na celkové nezaměstnanosti se podíleli 3,5 %.

Podporu v nezaměstnanosti pobíralo 4 756 uchazečů o zaměstnání, tj. 42,8 % všech uchazečů vedených v evidenci.

Podíl nezaměstnaných osob, tj. počet dosažitelných uchazečů o zaměstnání ve věku 15 - 64 let k obyvatelstvu stejného věku, k 31. 1. 2018 vzrostl o 0,1 % a činil tak 2,7 %.

Podíl nezaměstnaných stejný nebo vyšší než republikový průměr nevykázal žádný okres. Nejnižší podíl nezaměstnaných byl zaznamenán v okrese Plzeň - město (2,2 %). Podíl nezaměstnaných žen vzrostl na 2,7 %, podíl nezaměstnaných mužů se zvýšil rovněž na 2,7 %.

Kraj evidoval k 31. 1. 2018 celkem 22 319 volných pracovních míst. Jejich počet byl o 1 923 vyšší než v předchozím měsíci a o 12 334 vyšší než ve stejném měsíci minulého roku. Na jedno volné pracovní místo připadalo v průměru 0,5 uchazeče, z toho nejvíce v okresech Plzeň – sever, Domažlice (0,7) a Klatovy (1,1).

Z celkového počtu nahlášených volných míst bylo 740 vhodných pro osoby se zdravotním postižením (OZP), na jedno volné pracovní místo připadalo 3,0 osob se ZP. Volných pracovních míst pro absolventy a mladistvé bylo registrováno 6 967, na jedno volné místo připadalo 0,1 uchazečů této kategorie.

V rámci aktivní politiky zaměstnanosti (APZ) bylo od počátku roku 2018 prostřednictvím příspěvků APZ podpořeno 91 osob, do rekvalifikačních kurzů bylo zařazeno 9 osob.

Nejčastějšími obory činností, které byly v tomto měsíci podpořeny prostřednictvím SÚPM – SVČ, byly kosmetické služby.

Informace o vývoji nezaměstnanosti v ČR v elektronické formě jsou zveřejněny na internetové adrese <http://portal.mpsv.cz/sz/stat>.

## 1. Základní charakteristika vývoje nezaměstnanosti a volných pracovních míst v Plzeňském kraji

Tabulka č. 1 - Vývoj nezaměstnanosti

ukazatel		stav k		
		31. 1. 2017	31. 12. 2017	31. 1. 2018
evidovaní uchazeči o zaměstnání		15 062	10 517	<b>11 108</b>
z toho	ženy	7 583	5 371	<b>5 409</b>
	absolventi a mladiství	614	400	<b>386</b>
	uchazeči se zdravotním postižením	2 843	2 195	<b>2 219</b>
uchazeči s nárokem na Pvn		5 434	3 951	<b>4 756</b>
podíl nezaměstnaných osob v % <sup>1)</sup>		3,7	2,6	<b>2,7</b>
volná pracovní místa		9 985	20 396	<b>22 319</b>
počet uchazečů na 1 volné pracovní místo		1,5	0,5	<b>0,5</b>

1) od ledna 2013 nový ukazatel registrované nezaměstnanosti

Tabulka č. 2 - Tok nezaměstnanosti

ukazatel	Počet uchazečů ve sledovaném měsíci		
	Leden 2017	Prosinec 2017	Leden 2018
nově evidovaní uchazeči o zaměstnání	3 118	2 319	<b>2 792</b>
uchazeči s ukonč. evidencí a vyřazení	2 711	1 439	<b>2 201</b>
- z toho umístění celkem	1 669	770	<b>1 464</b>
- z toho umístění úřadem práce	578	274	<b>457</b>

Tabulka č. 3. – Nezaměstnanost v okresech k 31. 1. 2018

Okres	Počet nezaměstnaných		Volná pracovní místa	Počet uchazečů na 1 VPM	Podíl nezaměstnaných osob [%]
	Celkem	z toho ženy			
Domažlice	1 105	560	1 922	0,6	2,6
Klatovy	1 888	829	1 762	1,1	3,0
Plzeň – jih	1 107	551	3 690	0,3	2,4
Plzeň – město	3 036	1 587	6 607	0,5	2,2
Plzeň – sever	1 609	778	2 567	0,6	3,0
Rokycany	948	509	2 122	0,4	2,9
Tachov	1 415	595	3 649	0,4	3,8
Plzeňský kraj	11 108	5 409	22 319	0,5	2,7
Česká republika	289 228	140 722	230 728	1,3	3,9

## 2. Nástroje aktivní politiky zaměstnanosti v Plzeňském kraji

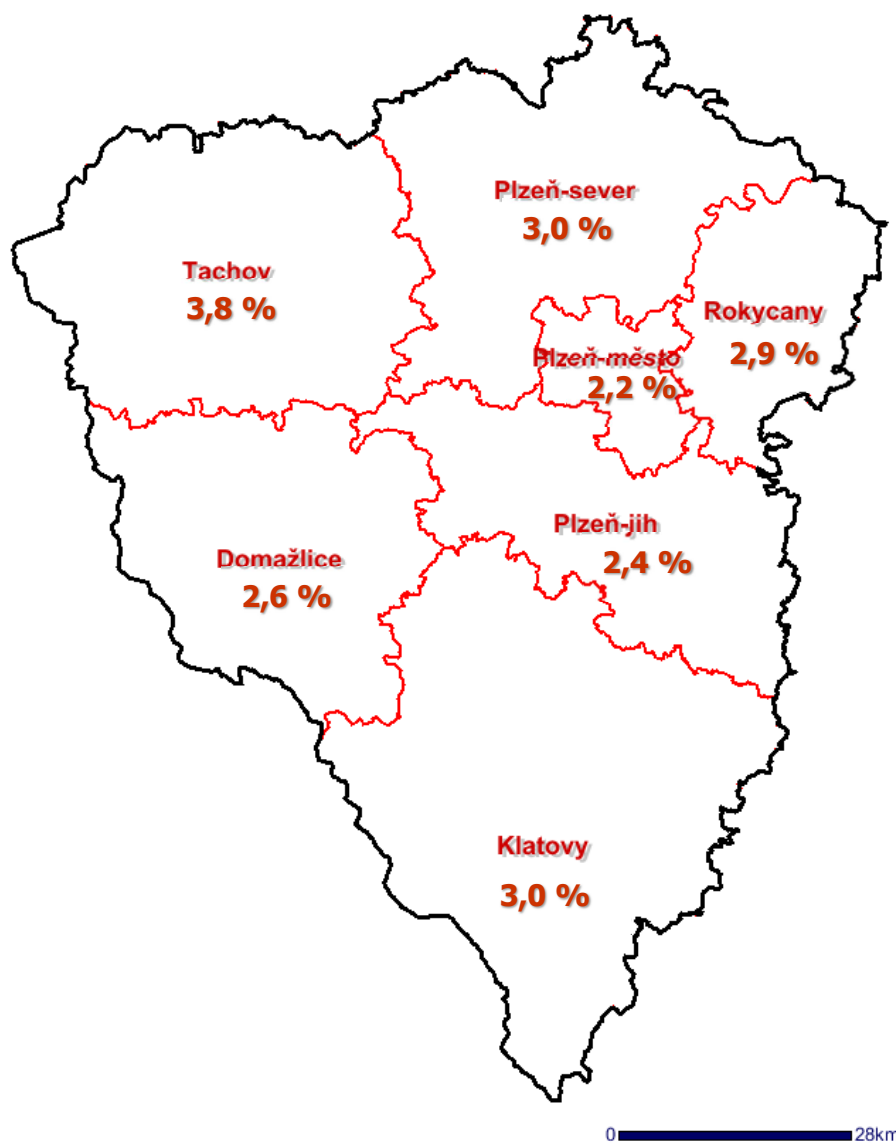
Tabulka č. 4 – Osoby podpořené v rámci APZ a rekvalifikace uchazečů a zájemců o zaměstnání

ukazatel (celkový počet)	Stav k		Stav od počátku roku k	
	31. 1. 2017	31. 1. 2018	31. 1. 2017	31. 1. 2018
<b>osoby podpořené v rámci APZ</b>				
veřejně prospěšné práce (VPP)	119	182	6	4
veřejně prospěšné práce (VPP) - ESF <sup>1)</sup>	123	89	15	12
společensky účelná prac. místa (SÚPM)	182	101	35	7
společensky účelná prac. místa (SÚPM) - ESF <sup>1)</sup>	122	195	25	48
SÚPM - samostatně výděleč. činnost (SVČ)	114	72	3	3
SÚPM – samostat. výděleč. činnost (SVČ) - ESF <sup>1)</sup>	0	0	0	0
chrán. prac. místa - zřízená	81	77	43	2
chrán. prac. místa – SVČ osob se ZP	1	0	0	0
ostatní nástroje APZ	13	21	6	6
<b>rekvalifikace uchazečů a zájemců o zaměstnání</b>				
uchazeči a zájemci zařazení do rekvalifikací	1	0	1	0
uchazeči a zájemci zařazení do rekvalifikací - ESF <sup>1)</sup>	83	1	53	1
uchazeči a zájemci, kteří zahájili zvolenou rekvalifikaci	1	1	0	0
uchazeči a zájemci, kteří zahájili zvolenou rekvalifikaci - ESF <sup>1)</sup>	35	15	18	8
<b>Osoby podpořené v rámci APZ celkem</b>	<b>875</b>	<b>754</b>	<b>205</b>	<b>91</b>

1) financováno převážně z Evropského sociálního fondu

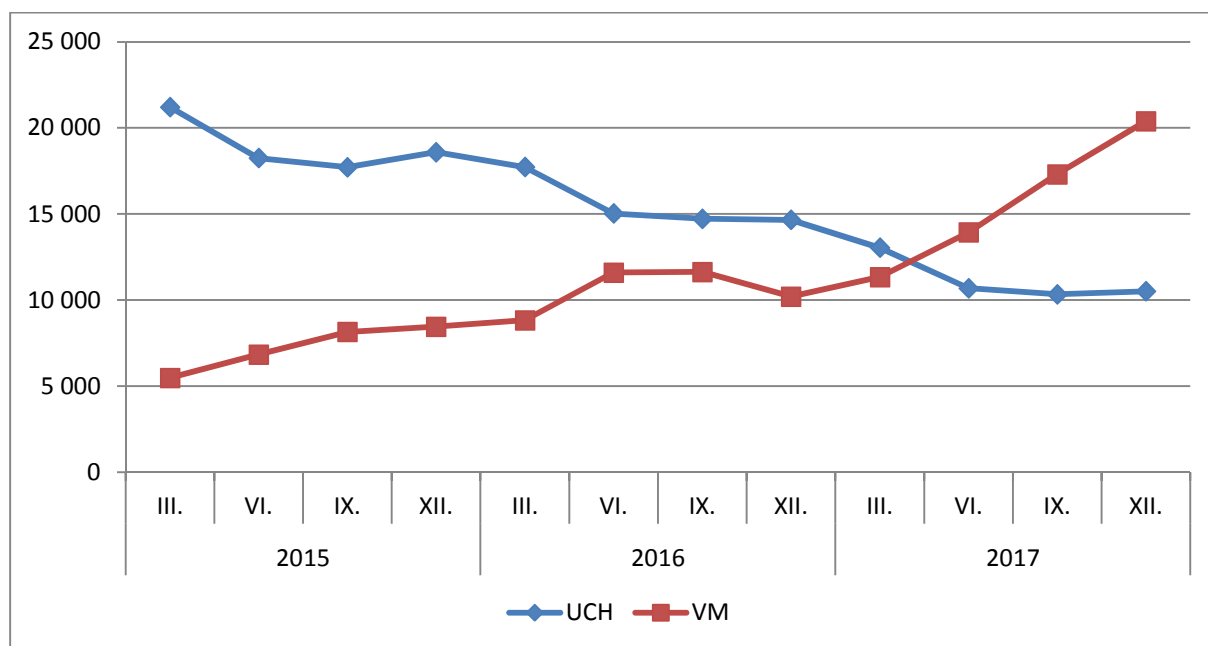
Podrobnější statistické údaje o nástrojích APZ naleznete na stránkách Integrovaného portálu MPSV, v měsíčních statistikách nezaměstnanosti <http://portal.mpsv.cz/sz/stat/nz/mes>.

### 3. MAPA - Podíl nezaměstnaných v okresech Plzeňského kraje k 31. 1. 2018

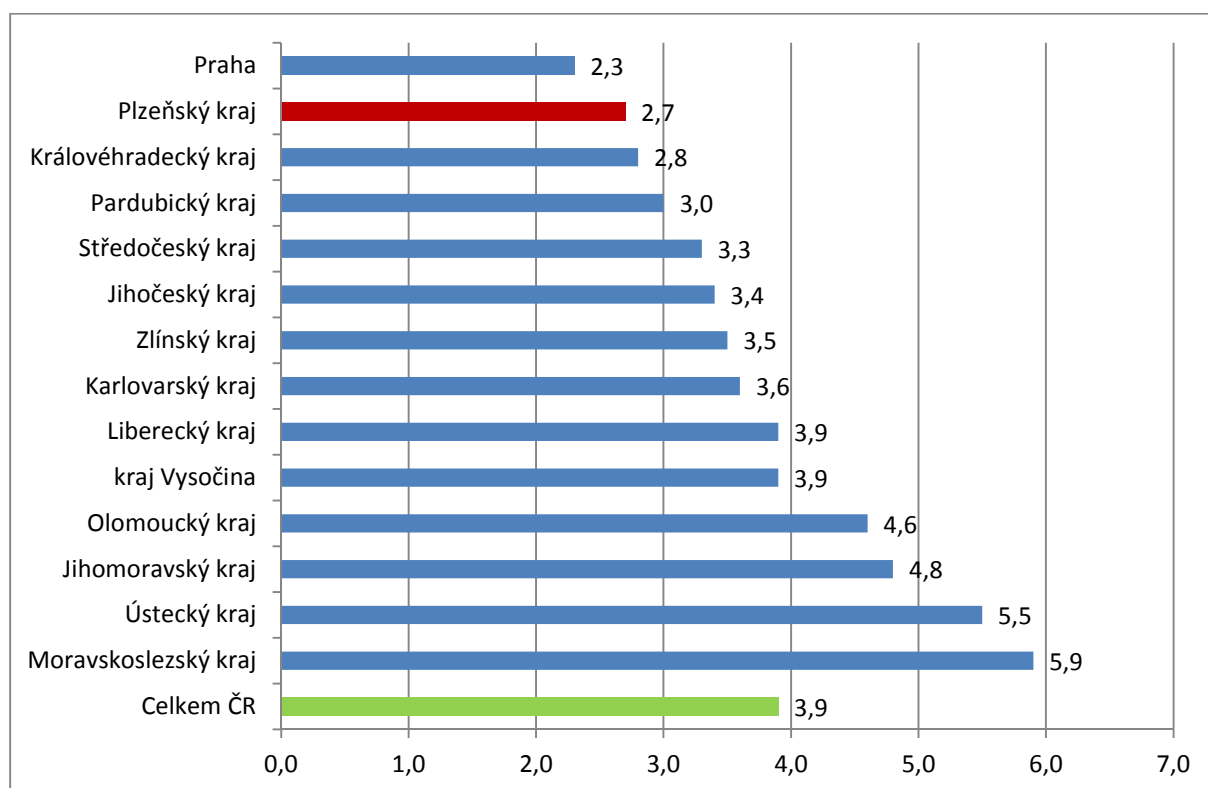




### 3. Vývoj počtu uchazečů a VPM v Plzeňském kraji v letech 2015 – 2017



### 4. Podíl nezaměstnaných osob v jednotlivých krajích ČR k 31. 1. 2018 v %





## 5. Setřídění okresů k 31. 1. 2018

	PNO v %
1	Karviná 8,1
2	Jeseník 7,7
3	Znojmo 7,3
4	Most 7,3
5	Bruntál 7,1
6	Ostrava-město 6,9
7	Hodonín 6,4
8	Chomutov 6,1
9	Děčín 6,0
10	Ústí nad Labem 5,9
11	Přerov 5,5
12	Český Krumlov 5,5
13	Louny 5,3
14	Třebíč 5,1
15	Brno-město 5,0
16	Sokolov 5,0
17	Šumperk 4,7
18	Žďár nad Sázavou 4,6
19	Příbram 4,6
20	Břeclav 4,6
21	Kladno 4,5
22	Kolín 4,5
23	Kutná Hora 4,5
24	Tábor 4,4
25	Nymburk 4,3
26	Liberec 4,3
27	Semily 4,3
28	Kroměříž 4,2
29	Opava 4,2
30	Vsetín 4,2
31	Mělník 4,2
32	Litoměřice 4,2
33	Svitavy 4,1
34	Teplice 4,1
35	Olomouc 4,1
36	Frýdek-Místek 3,9
37	<b>Tachov 3,8</b>
38	Nový Jičín 3,8
39	Jablonec nad Nisou 3,7
40	Rakovník 3,7
41	Strakonice 3,7
42	Jihlava 3,6
43	Náchod 3,5
44	Karlovy Vary 3,5
45	Brno-venkov 3,4
46	Prachatice 3,4
47	Blansko 3,4
48	Prostějov 3,3
49	Chrudim 3,3
50	Uherské Hradiště 3,2
51	Havlíčkův Brod 3,2
52	Hradec Králové 3,2
53	<b>Klatovy 3,0</b>
54	Beroun 3,0
55	<b>Pizeň-sever 3,0</b>
56	Trutnov 3,0
57	Česká Lípa 2,9
58	Vyškov 2,9
59	Jindřichův Hradec 2,9
60	<b>Rokycany 2,9</b>
61	Zlín 2,8
62	Písek 2,7
63	České Budějovice 2,7
64	Pardubice 2,6
65	<b>Domažlice 2,6</b>
66	Ústí nad Orlicí 2,5
67	<b>Pizeň-jih 2,4</b>
68	Praha 2,3
69	Cheb 2,3
70	Pelhřimov 2,2
71	<b>Pizeň-město 2,2</b>
72	Jičín 2,2
73	Mladá Boleslav 2,2
74	Benešov 2,1
75	Praha-západ 1,8
76	Rychnov nad Kněžnou 1,4
77	Praha-východ 1,4
	<b>Celkem ČR 3,9</b>

	meziměs. přírůst./ úbytek nezam. v %
Jindřichův Hradec 16,1	
Strakonice 14,5	
Český Krumlov 12,5	
<b>Klatovy 11,4</b>	
<b>Domažlice 11,3</b>	
Písek 10,7	
Znojmo 10,0	
Prachatice 10,0	
<b>Pizeň-sever 9,0</b>	
Svitavy 8,4	
Děčín 8,0	
Chrudim 8,0	
Benešov 7,4	
Břeclav 7,3	
<b>Pizeň-jih 7,2</b>	
Tábor 6,5	
Rakovník 6,5	
České Budějovice 6,4	
Ústí nad Orlicí 6,1	
Kutná Hora 6,0	
Příbram 6,0	
<b>Tachov 5,9</b>	
Náchod 5,8	
Rychnov nad Kněžnou 5,7	
Třebíč 5,2	
Cheb 5,1	
Jičín 5,0	
Vyškov 5,0	
Jeseník 4,8	
Hodonín 4,7	
Žďár nad Sázavou 4,4	
Kolín 4,3	
Nymburk 4,1	
Uherské Hradiště 4,0	
Brno-venkov 4,0	
Nový Jičín 3,9	
Teplice 3,7	
Jihlava 3,5	
Karlovy Vary 3,5	
Litoměřice 3,5	
Zlín 3,4	
Semily 3,3	
Šumperk 3,3	
<b>Rokycany 3,3</b>	
Frýdek-Místek 3,1	
Vsetín 3,0	
Kroměříž 3,0	
Hradec Králové 3,0	
Česká Lípa 2,8	
Olomouc 2,8	
Chomutov 2,8	
Opava 2,5	
Mělník 2,3	
Louny 2,3	
Blansko 2,2	
Přerov 2,2	
Liberec 1,9	
Praha-východ 1,8	
Most 1,7	
Pardubice 1,6	
Bruntál 1,5	
Jablonec nad Nisou 1,4	
Kladno 1,4	
Mladá Boleslav 0,8	
Sokolov 0,7	
Trutnov 0,4	
Prostějov 0,4	
Havlíčkův Brod 0,3	
Beroun 0,1	
Pelhřimov 0,1	
Ostrava-město 0,0	
Brno-město 0,0	
Karviná 0,0	
Praha-západ -0,3	
Praha -0,3	
Ústí nad Labem -0,4	
<b>Pizeň-město -1,0</b>	
<b>Celkem ČR 3,1</b>	

	počet uchazečů na 1 VPM
Karviná 8,0	
Jeseník 6,1	
Ústí nad Labem 6,1	
Znojmo 5,8	
Most 4,9	
Děčín 4,4	
Hodonín 4,2	
Bruntál 4,0	
Opava 3,7	
Sokolov 3,5	
Žďár nad Sázavou 3,2	
Kladno 3,2	
Frýdek-Místek 2,9	
Ostrava-město 2,9	
Kroměříž 2,8	
Přerov 2,8	
Jablonec nad Nisou 2,6	
Třebíč 2,5	
Blansko 2,5	
Břeclav 2,4	
Chomutov 2,3	
Šumperk 2,3	
Louny 2,3	
Litoměřice 2,2	
Brno-město 2,0	
Příbram 2,0	
Rakovník 1,9	
Olomouc 1,8	
Vsetín 1,8	
Kutná Hora 1,8	
Mělník 1,7	
Teplice 1,7	
Vyškov 1,6	
Strakonice 1,6	
Náchod 1,6	
Kolín 1,6	
Tábor 1,6	
Jindřichův Hradec 1,6	
Svitavy 1,5	
Jihlava 1,5	
Česká Lípa 1,5	
Prostějov 1,5	
Nový Jičín 1,5	
Trutnov 1,5	
Havlíčkův Brod 1,5	
Zlín 1,4	
Uherské Hradiště 1,4	
Semily 1,3	
Hradec Králové 1,1	
<b>Klatovy 1,1</b>	
Liberec 1,1	
Chrudim 1,1	
České Budějovice 1,0	
Benešov 1,0	
Jičín 0,9	
Nymburk 0,9	
Karlovy Vary 0,9	
Písek 0,8	
Brno-venkov 0,8	
Český Krumlov 0,8	
Prachatice 0,7	
Praha-západ 0,6	
<b>Pizeň-sever 0,6</b>	
Pelhřimov 0,6	
<b>Domažlice 0,6</b>	
Beroun 0,6	
Ústí nad Orlicí 0,6	
Cheb 0,6	
Rychnov nad Kněžnou 0,5	
Praha 0,5	
<b>Pizeň-město 0,5</b>	
<b>Rokycany 0,4</b>	
Mladá Boleslav 0,4	
<b>Tachov 0,4</b>	
<b>Pizeň-jih 0,3</b>	
Praha-východ 0,2	
Pardubice 0,2	
<b>Celkem ČR 1,3</b>	