



Úřad práce ČR

Krajská pobočka Úřadu práce ČR
v Plzni

Měsíční statistická zpráva
leden 2017

Zpracoval: *Tomáš Moravec, DiS.*

<http://portal.mpsv.cz/upcr/kp/plk/statistiky>

Informace o nezaměstnanosti v Plzeňském kraji

k 31. 1. 2017

V tomto měsíci celkový počet uchazečů o zaměstnání vzrostl o 2,8 % na 15 062, počet hlášených volných pracovních míst se snížil o 2,2 % na 9 985 a podíl nezaměstnaných osob vzrostl na 3,7 %.

K 31. 1. 2017 evidoval Úřad práce ČR (ÚP ČR), Krajská pobočka v Plzni celkem 15 062 uchazečů o zaměstnání. Jejich počet byl o 407 vyšší než na konci předchozího měsíce, ve srovnání se stejným obdobím minulého roku je nižší o 4 294 osob. Z tohoto počtu bylo 13 849 dosažitelných uchazečů o zaměstnání ve věku 15 – 64 let. Bylo to o 350 více než na konci předchozího měsíce. Ve srovnání se stejným obdobím minulého roku byl jejich počet nižší o 4 512.

V průběhu měsíce bylo nově zaevidováno 3 118 osob. Ve srovnání s minulým měsícem to bylo více o 268 osob a v porovnání se stejným obdobím předchozího roku méně o 259 osob.

Z evidence během měsíce odešlo celkem 2 711 uchazečů (ukončená evidence, vyřazení uchazeči). Bylo to o 873 osob více než v předchozím měsíci a o 103 osob více než ve stejném měsíci minulého roku. Do zaměstnání z nich ve sledovaném měsíci nastoupilo 1 669, tj. o 659 více než v předchozím měsíci a o 126 méně než ve stejném měsíci minulého roku, 1 042 uchazečů bylo vyřazeno bez umístění.

Meziměsíční nárůst nezaměstnaných byl zaznamenán v šesti okresech, nejvíce pak v okresech Klatovy (+ 6,3 %) a Plzeň - sever (+ 5,2 %). Meziměsíční pokles nezaměstnaných byl zaznamenán v okrese Plzeň – město a to o 0,4 %.

Ke konci měsíce bylo evidováno na ÚP ČR, Krajské pobočce v Plzni 7 583 žen. Jejich podíl na celkovém počtu uchazečů činil 50,3 %. V evidenci bylo 2 843 osob se zdravotním postižením, což představovalo 18,9 % z celkového počtu nezaměstnaných.

Ke konci tohoto měsíce bylo evidováno 614 absolventů škol všech stupňů vzdělání a mladistvých, jejich počet poklesl ve srovnání s předchozím měsícem o 85 osob a ve srovnání se stejným měsícem minulého roku byl nižší o 247 osob. Na celkové nezaměstnanosti se podíleli 4,1 %.

Podporu v nezaměstnanosti pobíralo 5 434 uchazečů o zaměstnání, tj. 36,1 % všech uchazečů vedených v evidenci.

Podíl nezaměstnaných osob, tj. počet dosažitelných uchazečů o zaměstnání ve věku 15 - 64 let k obyvatelstvu stejného věku, k 31. 1. 2017 vzrostl o 0,1 % a činil tak 3,7 %.

Podíl nezaměstnaných stejný nebo vyšší než republikový průměr nevykázal žádný okres. Nejnižší podíl nezaměstnaných byl zaznamenán v okrese Plzeň – město (3,0 %). Podíl nezaměstnaných žen stagnoval na 3,7 %, podíl nezaměstnaných mužů vzrostl na 3,6 %.

Kraj evidoval k 31. 1. 2017 celkem 9 985 volných pracovních míst. Jejich počet byl o 225 nižší než v předchozím měsíci a o 1 523 vyšší než ve stejném měsíci minulého roku. Na jedno volné pracovní místo připadalo v průměru 1,5 uchazečů, z toho nejvíce v okresech Klatovy (1,9) a Plzeň – sever (2,1).

Z celkového počtu nahlášených volných míst bylo 687 vhodných pro osoby se zdravotním postižením (OZP), na jedno volné pracovní místo připadalo 4,1 OZP. Volných pracovních míst pro absolventy a mladistvé bylo registrováno 2 942, na jedno volné místo připadalo 0,2 uchazečů této kategorie.

V rámci aktivní politiky zaměstnanosti (APZ) bylo od počátku roku 2017 prostřednictvím příspěvků APZ podpořeno 192 osob, do rekvalifikačních kurzů bylo zařazeno 72 osob.

Nejčastějšími obory činností, které byly v tomto měsíci podpořeny prostřednictvím SÚPM – SVČ, byly masérka, kadeřnice, zahradnice.

Informace o vývoji nezaměstnanosti v ČR v elektronické formě jsou zveřejněny na internetové adrese <http://portal.mpsv.cz/sz/stat>.

1. Základní charakteristika vývoje nezaměstnanosti a volných pracovních míst v Plzeňském kraji

Tabulka č. 1 - Vývoj nezaměstnanosti

ukazatel		stav k		
		31. 1. 2016	31. 12. 2016	31. 1. 2017
evidovaní uchazeči o zaměstnání		19 356	14 655	15 062
z toho	ženy	9 746	7 631	7 583
	absolventi a mladiství	861	699	614
	uchazeči se zdravotním postižením	3 113	2 825	2 843
uchazeči s nárokem na P VN		6 202	4 712	5 434
podíl nezaměstnaných osob v % ¹⁾		4,8	3,6	3,7
volná pracovní místa		8 462	10 210	9 985
počet uchazečů na 1 volné pracovní místo		2,3	1,4	1,5

1) od ledna 2013 nový ukazatel registrované nezaměstnanosti

Tabulka č. 2 - Tok nezaměstnanosti

ukazatel	Počet uchazečů ve sledovaném měsíci		
	Leden 2016	Prosinec 2016	Leden 2017
nově evidovaní uchazeči o zaměstnání	3 377	2 850	3 118
uchazeči s ukonč. evidencí a vyřazení	2 608	1 835	2 711
- z toho umístění celkem	1 795	1 010	1 669
- z toho umístění úřadem práce	338	369	578

Tabulka č. 3. – Nezaměstnanost v okresech k 31. 1. 2017

Okres	Počet nezaměstnaných		Volná pracovní místa	Počet uchazečů na 1 VPM	Podíl nezaměstnaných osob [%]
	Celkem	z toho ženy			
Domažlice	1 652	802	1 165	1,4	4,0
Klatovy	2 512	1 144	1 326	1,9	4,1
Plzeň – jih	1 492	780	900	1,7	3,3
Plzeň – město	4 325	2 289	3 481	1,2	3,0
Plzeň – sever	2 012	1 033	937	2,1	3,9
Rokycany	1 166	656	659	1,8	3,5
Tachov	1 903	879	1 517	1,3	5,2
Plzeňský kraj	15 062	7 583	9 985	1,5	3,7
Česká republika	389 416	190 443	135 536	2,9	5,3

2. Nástroje aktivní politiky zaměstnanosti v Plzeňském kraji

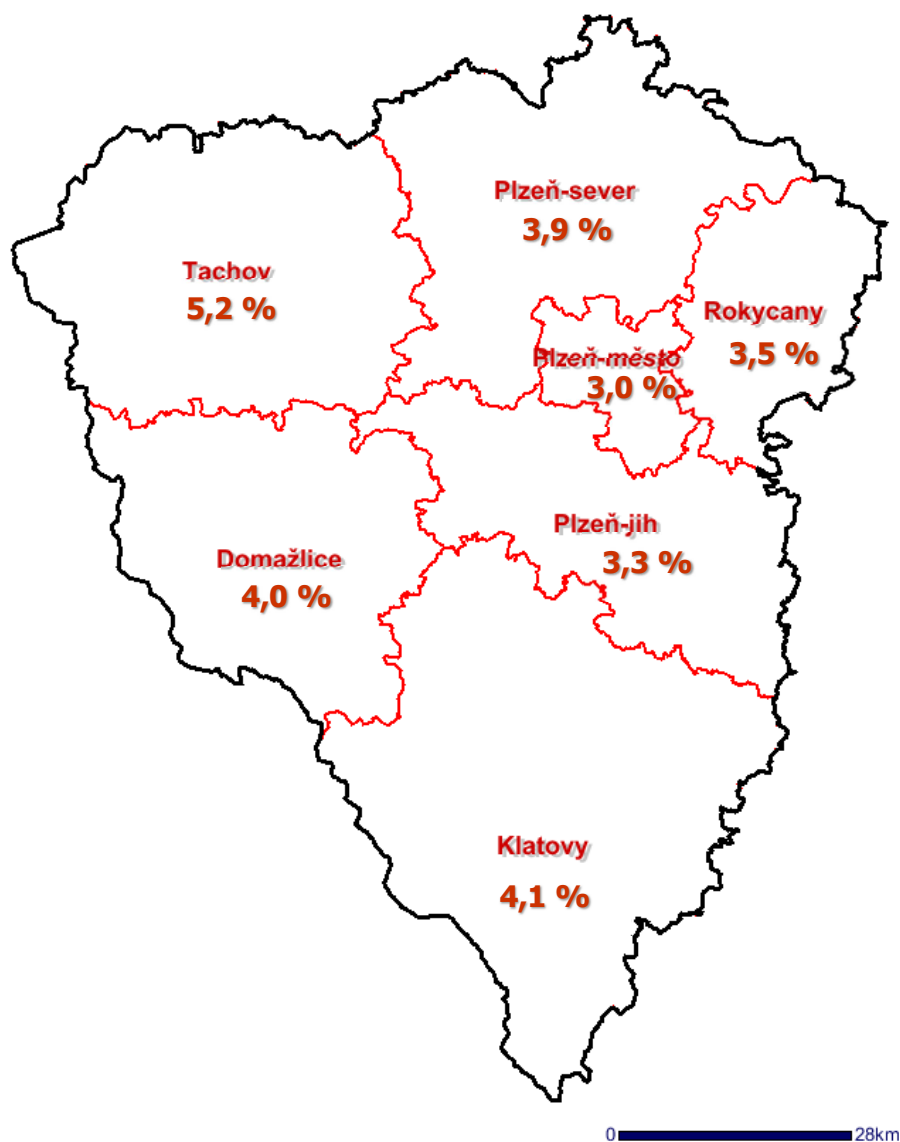
Tabulka č. 4 – Osoby podpořené v rámci APZ a rekvalifikace uchazečů a zájemců o zaměstnání

ukazatel (celkový počet)	Stav k		Stav od počátku roku k	
	31. 1. 2016	31. 1. 2017	31. 1. 2016	31. 1. 2017
osoby podpořené v rámci APZ				
veřejně prospěšné práce (VPP)	1	119	0	6
veřejně prospěšné práce (VPP) - ESF ¹⁾	337	123	51	15
společensky účelná prac. místa (SÚPM)	0	182	0	35
společensky účelná prac. místa (SÚPM) - ESF ¹⁾	692	107	115	12
SÚPM - samostatně výděleč. činnost (SVČ)	198	114	6	3
SÚPM – samostat. výděleč. činnost (SVČ) - ESF ¹⁾	0	0	0	0
chrán. prac. místa - zřízená	44	81	4	43
chrán. prac. místa – SVČ osob se ZP	1	1	0	0
ostatní nástroje APZ	6	13	1	6
rekvalifikace uchazečů a zájemců o zaměstnání				
uchazeči a zájemci zařazení do rekvalifikací	82	1	54	1
uchazeči a zájemci zařazení do rekvalifikací - ESF ¹⁾	0	83	0	53
uchazeči a zájemci, kteří zahájili zvolenou rekvalifikaci	46	1	20	0
uchazeči a zájemci, kteří zahájili zvolenou rekvalifikaci - ESF ¹⁾	0	35	0	18
Osoby podpořené v rámci APZ celkem	1 407	860	251	192

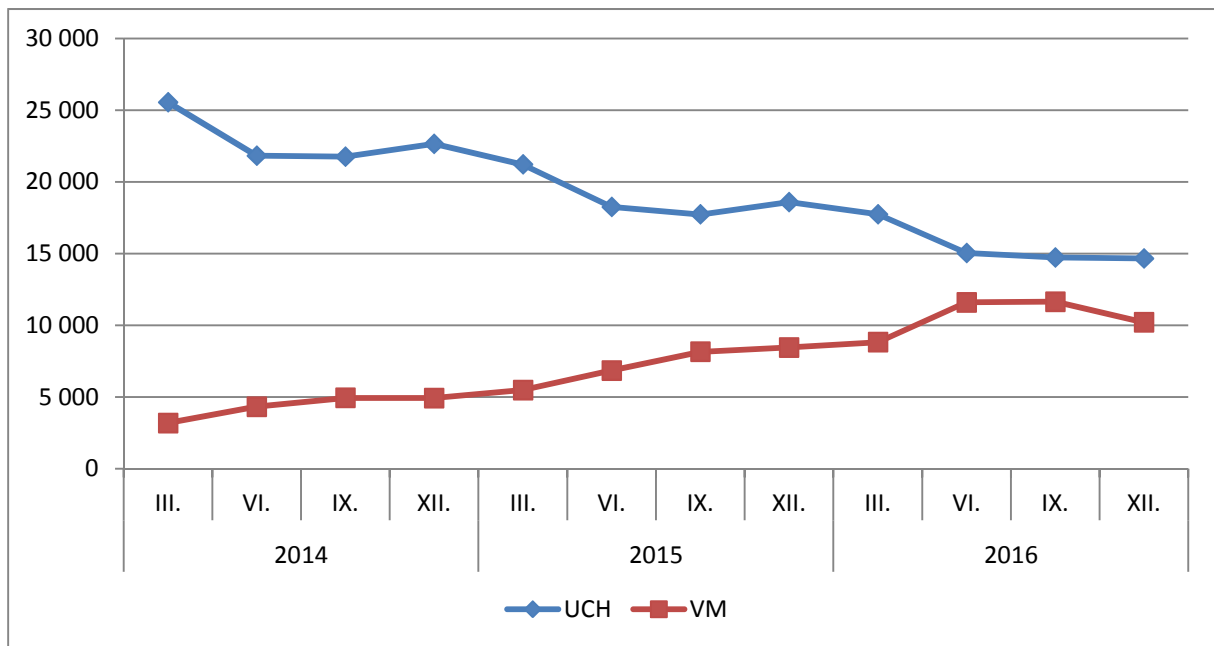
1) financováno převážně z Evropského sociálního fondu

Podrobnější statistické údaje o nástrojích APZ naleznete na stránkách Integrovaného portálu MPSV, v měsíčních statistikách nezaměstnanosti <http://portal.mpsv.cz/sz/stat/nz/mes>.

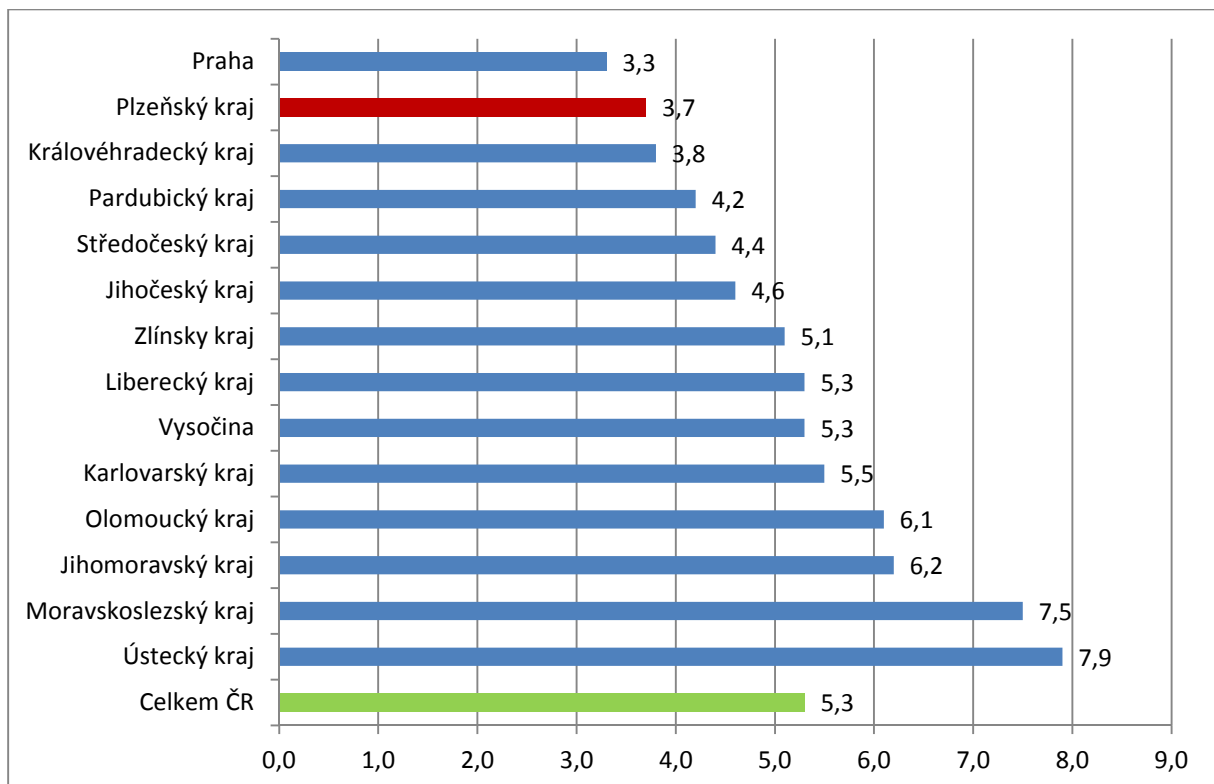
3. MAPA - Podíl nezaměstnaných v okresech Plzeňského kraje k 31. 1. 2017



3. Vývoj počtu uchazečů a VPM v Plzeňském kraji v letech 2014 – 2016



4. Podíl nezaměstnaných osob v jednotlivých krajích ČR k 31. 1. 2017 v %



5. Setřídění okresů k 31. 1. 2017

	PNO v %		mezimés. přírůst./ úbytek nezam. v %		počet uchazečů na 1 VPM	
1	Karviná	10,4	Jindřichův Hradec	15,7	Karviná	15,8
2	Most	10,1	Jeseník	10,3	Jeseník	13,0
3	Bruntál	9,4	Český Krumlov	10,0	Ústí nad Labem	10,6
4	Jeseník	9,4	Chrudim	9,7	Znojmo	9,9
5	Znojmo	9,0	Jičín	8,7	Hodonín	9,3
6	Ostrava-město	9,0	Písek	8,4	Sokolov	8,5
7	Ústí nad Labem	8,6	Prachatice	7,6	Bruntál	7,5
8	Chomutov	8,2	Strakonice	6,7	Chomutov	7,3
9	Hodonín	8,2	Klatovy	6,3	Děčín	6,6
10	Děčín	8,1	Pelhřimov	6,2	Přerov	6,1
11	Sokolov	7,5	Znojmo	6,1	Opava	5,9
12	Český Krumlov	7,2	Tábor	5,7	Most	5,7
13	Přerov	7,1	Plzeň-sever	5,2	Žďár nad Sázavou	5,6
14	Louny	7,1	Rakovník	4,9	Ostrava-město	5,4
15	Třebíč	6,9	Tachov	4,8	Kroměříž	5,1
16	Brno-město	6,6	Uherské Hradiště	4,5	Litoměřice	4,8
17	Teplice	6,5	Rokycany	4,4	Třebíč	4,7
18	Litoměřice	6,5	Vyškov	4,2	Břeclav	4,6
19	Příbram	6,5	Cheb	4,2	Frýdek-Místek	4,6
20	Šumperk	6,3	Svitavy	4,2	Kladno	4,5
21	Vsetín	6,1	Děčín	4,1	Blansko	4,3
22	Kladno	6,1	Břeclav	3,9	Příbram	4,1
23	Kroměříž	6,0	Prostějov	3,8	Olomouc	4,0
24	Kolín	6,0	České Budějovice	3,8	Teplice	4,0
25	Olomouc	5,9	Benešov	3,7	Louny	3,9
26	Tábor	5,9	Rychnov nad Kněžnou	3,5	Brno-město	3,9
27	Liberec	5,8	Semily	3,4	Jablonec nad Nisou	3,9
28	Žďár nad Sázavou	5,8	Nový Jičín	3,3	Šumperk	3,8
29	Svitavy	5,8	Litoměřice	3,1	Havlíčkův Brod	3,7
30	Břeclav	5,8	Mladá Boleslav	3,0	Strakonice	3,6
31	Opava	5,7	Kutná Hora	3,0	Svitavy	3,5
32	Semily	5,7	Přerov	2,9	Kolín	3,4
33	Nymburk	5,6	Náchod	2,9	Mělník	3,3
34	Kutná Hora	5,6	Žďár nad Sázavou	2,9	Chrudim	3,3
35	Karlovy Vary	5,4	Brno-venkov	2,8	Semily	3,2
36	Mělník	5,4	Havlíčkův Brod	2,8	Náchod	3,2
37	Strakonice	5,2	Kroměříž	2,8	Zlín	3,1
38	Tachov	5,2	Příbram	2,8	Karlovy Vary	3,1
39	Jablonec nad Nisou	4,9	Kolín	2,7	Kutná Hora	3,0
40	Havlíčkův Brod	4,9	Vsetín	2,6	Vyškov	2,9
41	Rakovník	4,9	Olomouc	2,6	Jindřichův Hradec	2,8
42	Uherské Hradiště	4,7	Hodonín	2,5	Vsetín	2,8
43	Jihlava	4,7	Jihlava	2,4	Česká Lípa	2,8
44	Frýdek-Místek	4,7	Plzeň-jih	2,3	Tábor	2,7
45	Blansko	4,6	Šumperk	2,3	Trutnov	2,7
46	Brno-venkov	4,6	Ústí nad Orlicí	2,2	Nový Jičín	2,7
47	Chrudim	4,6	Opava	2,1	Prostějov	2,6
48	Nový Jičín	4,5	Třebíč	2,1	Liberec	2,5
49	Náchod	4,5	Česká Lípa	2,1	Rakovník	2,4
50	Hradec Králové	4,4	Hradec Králové	1,8	Jičín	2,4
51	Česká Lípa	4,4	Frýdek-Místek	1,8	Uherské Hradiště	2,4
52	Trutnov	4,3	Praha-východ	1,7	Brno-venkov	2,2
53	Jindřichův Hradec	4,3	Teplice	1,7	Jihlava	2,2
54	Prachatice	4,2	Zlín	1,4	Plzeň-sever	2,1
55	Klatovy	4,1	Liberec	1,4	Hradec Králové	2,1
56	Beroun	4,1	Pardubice	1,3	Nymburk	2,0
57	Zlín	4,0	Nymburk	1,1	Písek	2,0
58	Domažlice	4,0	Louny	1,1	Český Krumlov	1,9
59	Prostějov	4,0	Ostrava-město	1,0	Klatovy	1,9
60	Plzeň-sever	3,9	Kladno	0,9	Prachatice	1,8
61	Písek	3,8	Sokolov	0,9	Rokycany	1,8
62	Vyškov	3,8	Jablonec nad Nisou	0,8	Benešov	1,8
63	Ústí nad Orlicí	3,7	Praha-západ	0,6	Plzeň-jih	1,7
64	Cheb	3,6	Beroun	0,6	Praha-západ	1,7
65	Rokycany	3,5	Most	0,5	České Budějovice	1,6
66	České Budějovice	3,4	Chomutov	0,4	Pelhřimov	1,5
67	Pelhřimov	3,4	Trutnov	0,3	Domažlice	1,4
68	Pardubice	3,4	Domažlice	0,3	Beroun	1,4
69	Praha	3,3	Blansko	0,1	Mladá Boleslav	1,4
70	Plzeň-jih	3,3	Karlovy Vary	0,1	Praha	1,4
71	Jičín	3,2	Karviná	0,0	Cheb	1,3
72	Plzeň-město	3,0	Ústí nad Labem	0,0	Ústí nad Orlicí	1,3
73	Benešov	2,9	Praha	-0,2	Tachov	1,3
74	Mladá Boleslav	2,8	Mělník	-0,2	Plzeň-město	1,2
75	Praha-západ	2,8	Bruntál	-0,3	Rychnov nad Kněžnou	0,8
76	Praha-východ	1,8	Plzeň-město	-0,4	Pardubice	0,7
77	Rychnov nad Kněžnou	1,8	Brno-město	-1,2	Praha-východ	0,6
	Celkem ČR	5,3	Celkem ČR	2,1	Celkem ČR	2,9