



Úřad práce ČR

Krajská pobočka Úřadu práce ČR  
v Plzni

**Měsíční statistická zpráva**  
**červenec 2016**

**Zpracoval:** *Tomáš Moravec, DiS.*

<http://portal.mpsv.cz/upcr/kp/plk/statistiky>

## **Informace o nezaměstnanosti v Plzeňském kraji**

**K 31. 7. 2016**

*V tomto měsíci celkový počet uchazečů o zaměstnání vzrostl o 3,4 % na 15 544, počet hlášených volných pracovních míst se zvýšil o 1,7 % na 11 795 a podíl nezaměstnaných osob vzrostl na 3,8 %.*

K 31. 7. 2016 evidoval Úřad práce ČR (ÚP ČR), Krajská pobočka v Plzni celkem 15 544 uchazečů o zaměstnání. Jejich počet byl o 513 vyšší než na konci předchozího měsíce, ve srovnání se stejným obdobím minulého roku je nižší o 3 086 osob. Z tohoto počtu bylo 14 564 dosažitelných uchazečů o zaměstnání ve věku 15 – 64 let. Bylo to o 589 více než na konci předchozího měsíce. Ve srovnání se stejným obdobím minulého roku byl jejich počet nižší o 3 212.

V průběhu měsíce bylo nově zaevidováno 2 375 osob. Ve srovnání s minulým měsícem to bylo více o 327 osob a v porovnání se stejným obdobím předchozího roku méně o 316 osob.

Z evidence během měsíce odešlo celkem 1 862 uchazečů (ukončená evidence, vyřazení uchazeči). Bylo to o 539 osob méně než v předchozím měsíci a o 443 osob méně než ve stejném měsíci minulého roku. Do zaměstnání z nich ve sledovaném měsíci nastoupilo 1 093, tj. o 347 méně než v předchozím měsíci a o 282 méně než ve stejném měsíci minulého roku, 769 uchazečů bylo vyřazeno bez umístění.

Meziměsíční nárůst nezaměstnaných byl zaznamenán ve všech sedmi okresech, nejvíce pak v okresech Plzeň – město (+ 4,8 %) a Klatovy (+ 3,6 %). Meziměsíční pokles nezaměstnaných nebyl tedy zaznamenán v žádném okrese.

Ke konci měsíce bylo evidováno na ÚP ČR, Krajské pobočce v Plzni 8 833 žen. Jejich podíl na celkovém počtu uchazečů činil 56,8 %. V evidenci bylo 2 949 osob se zdravotním postižením, což představovalo 19,0 % z celkového počtu nezaměstnaných.

Podporu v nezaměstnanosti pobíralo 4 454 uchazečů o zaměstnání, tj. 28,7 % všech uchazečů vedených v evidenci.

Podíl nezaměstnaných osob, tj. počet dosažitelných uchazečů o zaměstnání ve věku 15 - 64 let k obyvatelstvu stejného věku, k 31. 7. 2016 vzrostl o 0,1 % a činil tak 3,8 %.

Podíl nezaměstnaných stejný nebo vyšší než krajský průměr vykázaly tři okresy, nejvyšší byl v okrese Tachov (5,0 %). Nejnižší podíl nezaměstnaných byl zaznamenán v okresech Rokycany a Plzeň – jih (shodně 3,4 %). Podíl nezaměstnaných žen vzrostl na 4,5 %, podíl nezaměstnaných mužů stagnoval na 3,2 %.

Kraj evidoval k 31. 7. 2016 celkem 11 795 volných pracovních míst. Jejich počet byl o 193 vyšší než v předchozím měsíci a o 4 507 vyšší než ve stejném měsíci minulého roku. Na jedno volné pracovní místo připadalo v průměru 1,3 uchazečů, z toho nejvíce v okresech Plzeň – jih (1,5) a Plzeň – sever (1,8).

Z celkového počtu nahlášených volných míst bylo 1 082 vhodných pro osoby se zdravotním postižením (OZP), na jedno volné pracovní místo připadalo 2,7 OZP. Volných pracovních míst pro absolventy a mladistvé bylo registrováno 3 318, na jedno volné místo připadalo 0,2 uchazečů této kategorie.

V rámci aktivní politiky zaměstnanosti (APZ) bylo k 31. 7. 2016 prostřednictvím příspěvků v rámci APZ aktuálně podporováno 1 519 uchazečů.

Od počátku roku bylo do 268 rekvalifikačních kurzů zařazeno celkem 594 uchazečů a 129 zájemců o zaměstnání. Podrobnější informace jsou k dispozici zde: <http://portal.mpsv.cz/upcr/kp/plk/rekvalifikace>.

Záměr hromadného propouštění jsme neobdrželi od žádné společnosti.

Informace o vývoji nezaměstnanosti v ČR v elektronické formě jsou zveřejněny na internetové adrese <http://portal.mpsv.cz/sz/stat>.

### **1. Základní charakteristika vývoje nezaměstnanosti a volných pracovních míst v Plzeňském kraji**

Tabulka č.1 - Vývoj nezaměstnanosti

ukazatel (celkový počet)		stav k		
		Před rokem	Minulý měsíc	<b>Aktuální měsíc</b>
evidovaní uchazeči o zaměstnání		18 630	15 031	<b>15 544</b>
z toho	ženy	10 440	8 365	<b>8 833</b>
	absolventi a mladiství	888	607	<b>707</b>
	uchazeči se zdravot. postižením	3 074	2 937	<b>2 949</b>
uchazeči s nárokem na PvN		4 621	4 088	<b>4 454</b>
podíl nezaměstnaných osob v % <sup>1)</sup>		4,6	3,7	<b>3,8</b>
volná pracovní místa		7 288	11 602	<b>11 795</b>
počet uchazečů na 1 volné pracovní místo		2,6	1,3	<b>1,3</b>

1) od ledna 2013 nový ukazatel registrované nezaměstnanosti

Tabulka č.2 - Tok nezaměstnanosti

ukazatel (celkový počet)		stav k		
		Před rokem	Minulý měsíc	<b>Aktuální měsíc</b>
nově evidovaní uchazeči o zaměstnání		2 691	2 048	<b>2 375</b>
uchazeči s ukonč. evidencí a vyřazení		2 305	2 401	<b>1 862</b>
z toho umístění celkem		1 375	1 440	<b>1 093</b>
z toho umístění úřadem práce		304	384	<b>248</b>

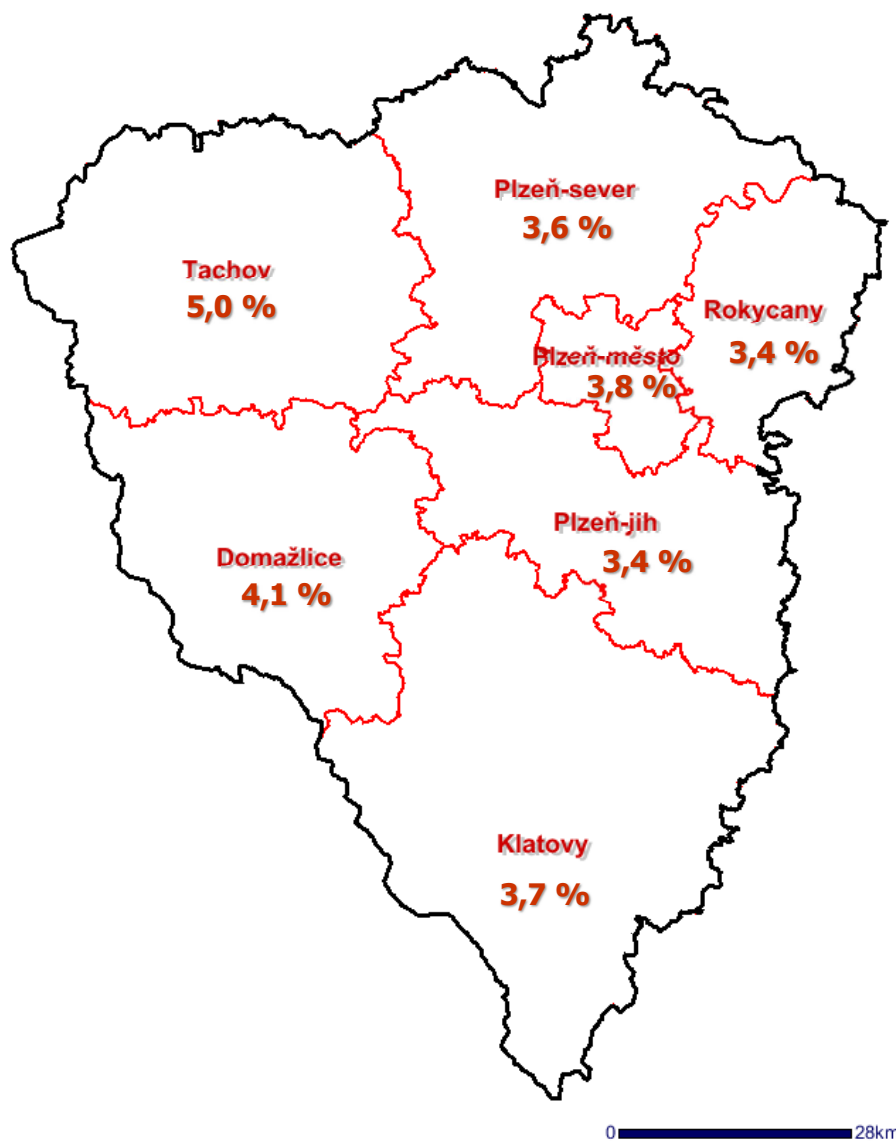
## 2. Aktivní politika zaměstnanosti v Plzeňském kraji

Tabulka č. 3 - Uchazeči o zaměstnání podpoření v rámci vybraných nástrojů APZ a rekvalifikace uchazečů a zájemců o zaměstnání

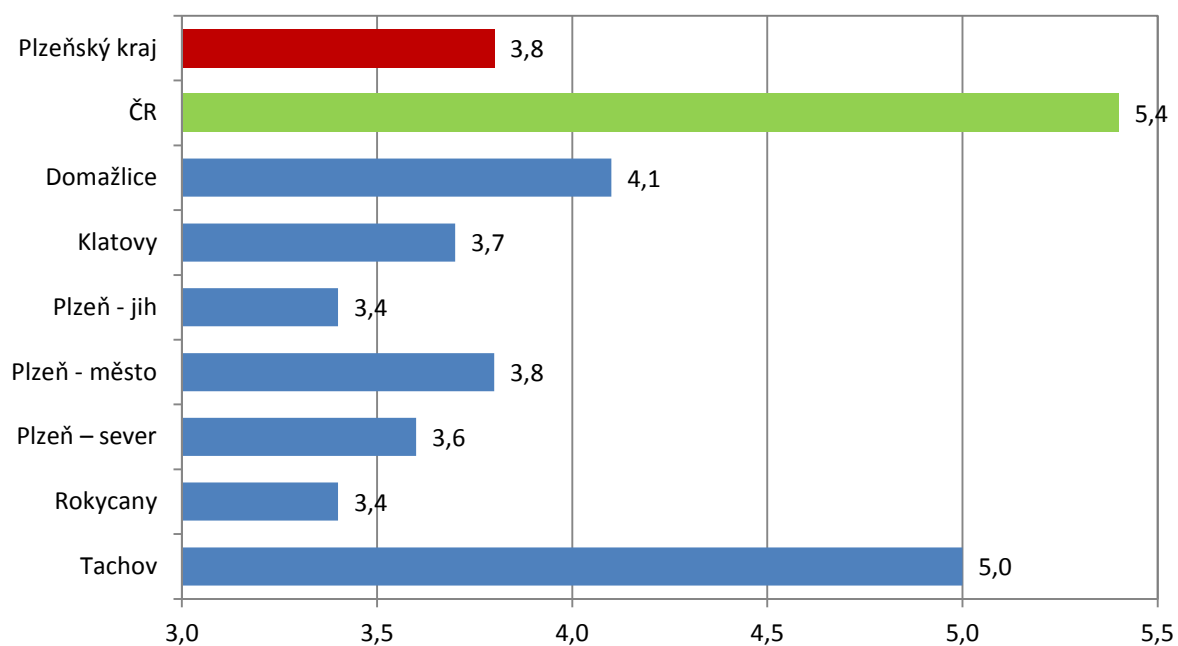
ukazatel (celkový počet)	červenec 2015	červenec 2016	stav od počátku roku k	
			31. 7. 2015	31. 7. 2016
<b>pracovní místa podpořená v rámci APZ</b>				
veřejně prospěšné práce (VPP)	21	99	5	100
ESF - VPP <sup>1)</sup>	850	694	798	559
společensky účelná prac. místa (SÚPM)	13	93	2	97
ESF - SÚPM <sup>1)</sup>	560	461	924	608
SÚPM - samostatně výděleč. činnost (SVČ)	208	156	126	76
chrán. prac. místa - SVČ osob se ZP	5	5	1	1
<b>rekvalifikace uchazečů a zájemců o zaměstnání</b>				
uchazeči a zájemci zařazení do rekvalifikací vč. ESF	138	24	1 612	533
uchazeči a zájemci, kteří zahájili zvolenou rek. vč. ESF	28	9	225	190

1) spolufinancováno převážně z Evropského sociálního fondu

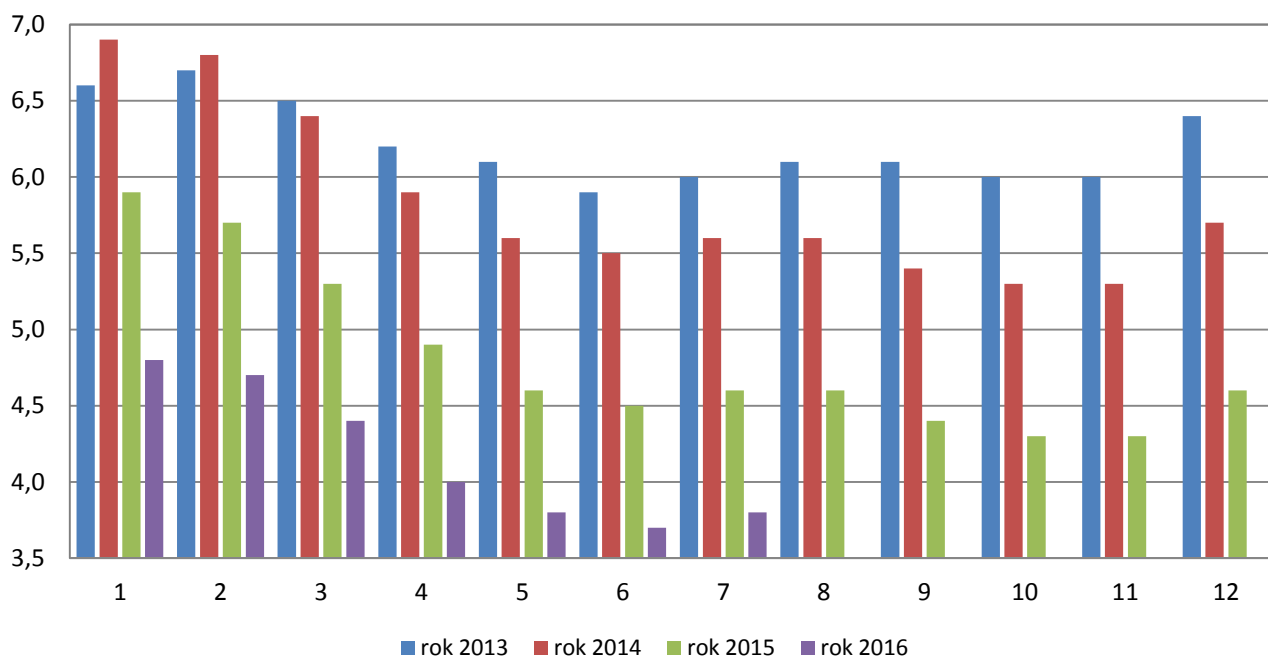
## Podíl nezaměstnaných v okresech Plzeňského kraje k 31. 7. 2016



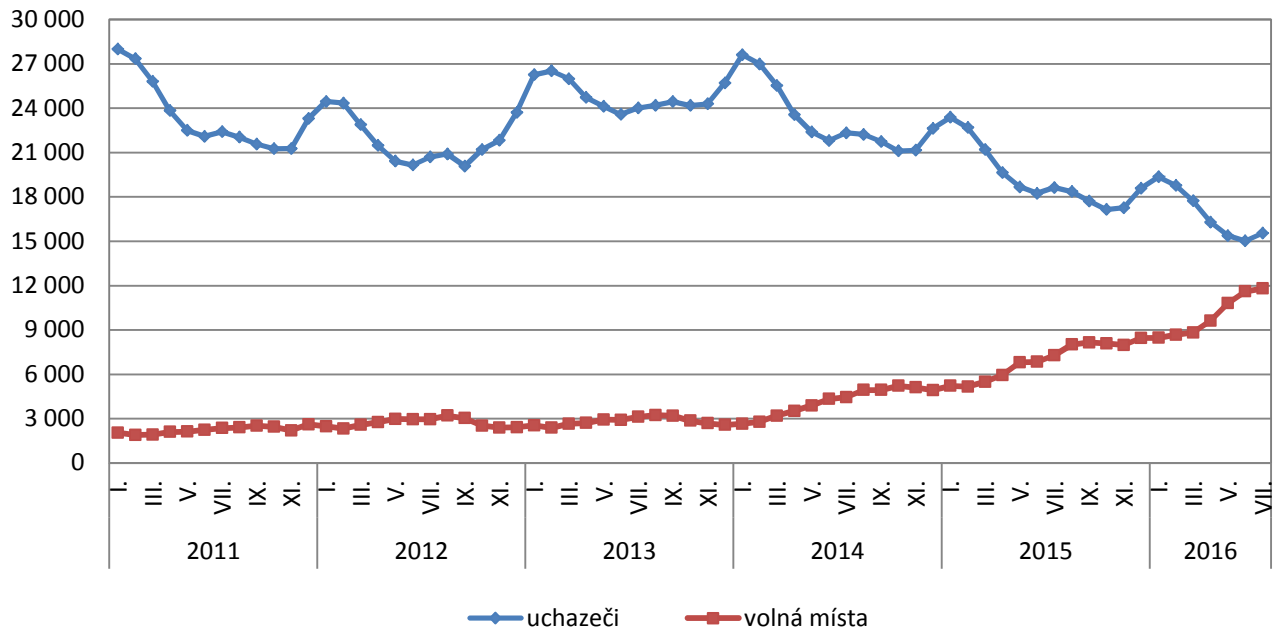
## Podíl nezaměstnaných osob v okresech Plzeňského kraje a v ČR k 31. 7. 2016 (%)



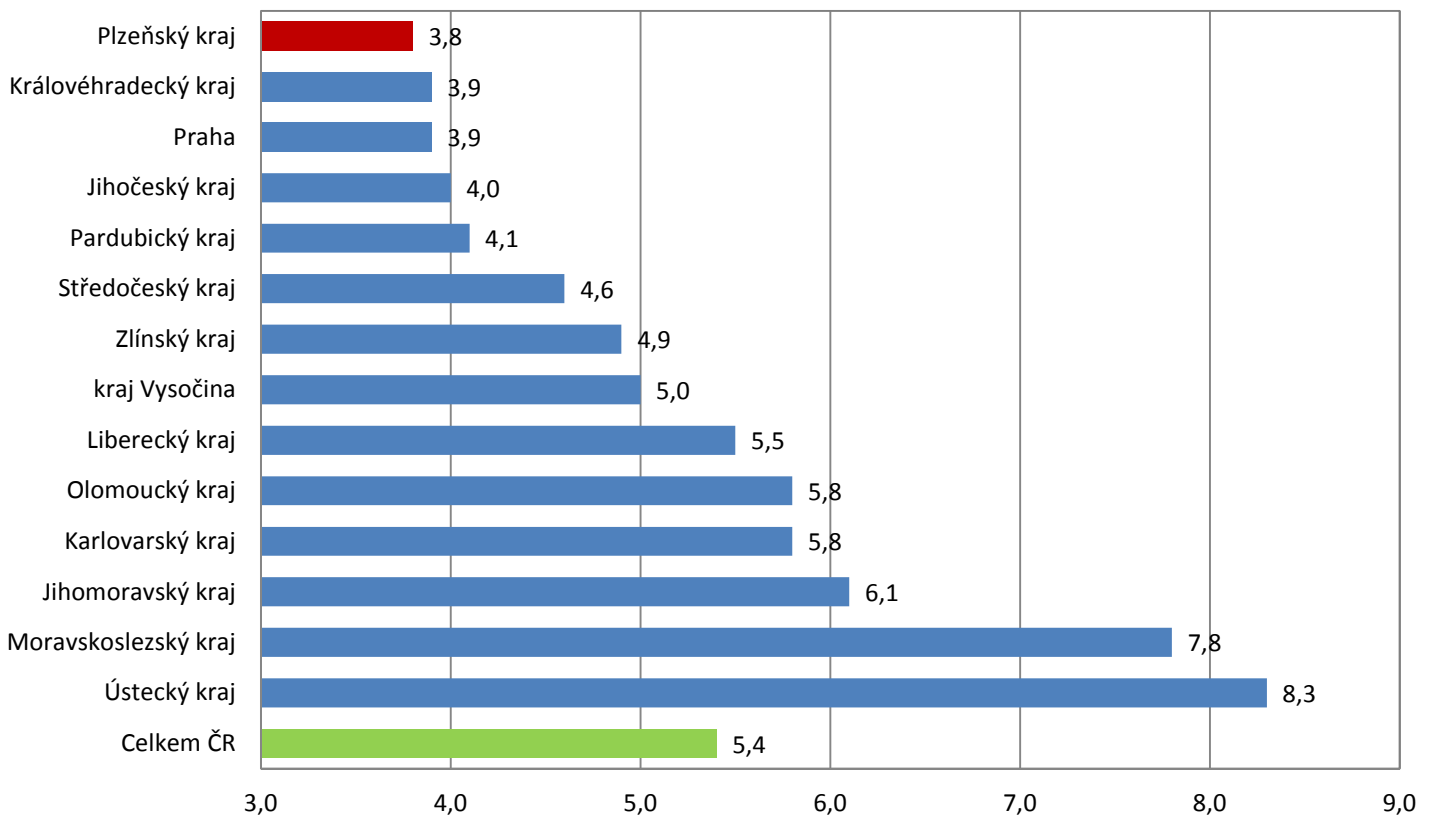
## Vývoj podílu nezaměstnaných v Plzeňském kraji v letech 2013 - 2016 (%)



## Vývoj počtu uchazečů a volných pracovních míst v Plzeňském kraji v letech 2011 - 2016



## Podíl nezaměstnaných osob v jednotlivých krajích ČR k 31. 7. 2016 (%)





## SETRÍDĚNÍ OKRESŮ k 31. červenci 2016

		podíl nezam.			mezimés. přírůst./ úbytek nezam. v			počet uchazečů
		v %			%			na 1 VPM
1	Most	11,0	Svitavy		7,8	Karviná		13,8
2	Karviná	10,8	Rychnov nad Kněžnou		7,2	Ústí nad Labem		11,8
3	Ostrava-město	9,7	Chrudim		7,1	Chomutov		11,6
4	Ústí nad Labem	9,7	Ústí nad Orlicí		6,9	Sokolov		11,0
5	Chomutov	9,0	Jihlava		6,3	Hodonín		8,6
6	Bruntál	8,9	Pelhřimov		6,1	Jeseník		7,0
7	Děčín	8,0	Pardubice		6,0	Bruntál		7,0
8	Sokolov	7,8	Jičín		5,5	Znojmo		6,3
9	Hodonín	7,5	Nový Jičín		5,3	Most		6,2
10	Znojmo	7,4	<b>Pízeň-město</b>		<b>4,8</b>	Děčín		5,6
11	Brno-město	7,3	Havlíčkův Brod		4,8	Opava		5,4
12	Louny	7,3	České Budějovice		4,5	Ostrava-město		4,9
13	Teplice	6,9	Náchod		4,3	Litoměřice		4,8
14	Přerov	6,8	Zlín		4,3	Brno-město		4,4
15	Jeseník	6,6	Frýdek-Místek		4,3	Louny		4,4
16	Kladno	6,5	Brno-venkov		3,9	Teplice		4,3
17	Litoměřice	6,4	Praha-východ		3,8	Jablonec nad Nisou		4,2
18	Třebíč	6,3	Znojmo		3,7	Kroměříž		4,2
19	Liberec	6,3	Žďár nad Sázavou		3,7	Kladno		4,2
20	Příbram	6,2	<b>Klatovy</b>		<b>3,6</b>	Žďár nad Sázavou		4,0
21	Šumperk	6,1	Mladá Boleslav		3,5	Šumperk		4,0
22	Kolín	6,0	<b>Rokycany</b>		<b>3,5</b>	Frýdek-Místek		3,9
23	Kroměříž	6,0	Břeclav		3,3	Přerov		3,8
24	Mělník	5,9	Šumperk		3,2	Blansko		3,8
25	Nymburk	5,9	Opava		3,2	Náchod		3,8
26	Karlovy Vary	5,8	<b>Pízeň-sever</b>		<b>3,2</b>	Třebíč		3,8
27	Vsetín	5,8	Jablonec nad Nisou		3,2	Nymburk		3,5
28	Olomouc	5,7	Tábor		2,9	Karlovy Vary		3,4
29	Český Krumlov	5,6	Hradec Králové		2,9	Mělník		3,3
30	Kutná Hora	5,6	Strakonice		2,8	Havlíčkův Brod		3,1
31	Opava	5,6	Vsetín		2,8	Strakonice		3,1
32	Tábor	5,4	Třebíč		2,7	Olomouc		3,1
33	Jablonec nad Nisou	5,4	Semily		2,7	Semily		3,1
34	Semily	5,3	Praha		2,6	Jihlava		3,0
35	Žďár nad Sázavou	5,3	Písek		2,5	Vyškov		3,0
36	Svitavy	5,1	Uherské Hradiště		2,4	Tábor		3,0
37	<b>Tachov</b>	<b>5,0</b>	Beroun		2,3	Kolín		3,0
38	Frýdek-Místek	4,9	<b>Pízeň-jih</b>		<b>2,3</b>	Břeclav		2,7
39	Břeclav	4,9	Blansko		2,2	Kutná Hora		2,7
40	Blansko	4,9	Brno-město		2,1	Liberec		2,7
41	Havlíčkův Brod	4,8	Kroměříž		2,1	Brno-venkov		2,6
42	Rakovník	4,8	Prachatice		2,1	Hradec Králové		2,6
43	Hradec Králové	4,7	Česká Lípa		2,0	Prostějov		2,6
44	Strakonice	4,7	Praha-západ		2,0	Příbram		2,6
45	Brno-venkov	4,6	<b>Domažlice</b>		<b>1,9</b>	Svitavy		2,6
46	Jihlava	4,6	Kutná Hora		1,9	Trutnov		2,5
47	Nový Jičín	4,4	Vyškov		1,8	Vsetín		2,5
48	Beroun	4,4	Hodonín		1,8	Chrudim		2,4
49	Trutnov	4,4	Prostějov		1,7	Praha-západ		2,4
50	Uherské Hradiště	4,3	<b>Tachov</b>		<b>1,6</b>	Nový Jičín		2,3
51	Česká Lípa	4,3	Přerov		1,6	Zlín		2,2
52	Náchod	4,2	Liberec		1,5	Jindřichův Hradec		2,1
53	Zlín	4,2	Litoměřice		1,5	Česká Lípa		2,1
54	<b>Domažlice</b>	<b>4,1</b>	Příbram		1,4	Rakovník		2,0
55	Prostějov	4,0	Benešov		1,4	Uherské Hradiště		1,9
56	Ústí nad Orlicí	4,0	Ostrava-město		1,4	Jičín		1,9
57	Praha	3,9	Kladno		1,3	Mladá Boleslav		1,9
58	Chrudim	3,9	Karviná		1,3	Český Krumlov		1,9
59	Cheb	3,8	Děčín		1,2	Praha		1,8
60	<b>Pízeň-město</b>	<b>3,8</b>	Trutnov		1,2	<b>Pízeň-sever</b>		<b>1,8</b>
61	Vyškov	3,7	Nymburk		1,1	České Budějovice		1,7
62	Pardubice	3,7	Mělník		0,8	Benešov		1,7
63	<b>Klatovy</b>	<b>3,7</b>	Jindřichův Hradec		0,8	Ústí nad Orlicí		1,6
64	<b>Pízeň-sever</b>	<b>3,6</b>	Kolín		0,8	<b>Pízeň-jih</b>		<b>1,5</b>
65	České Budějovice	3,5	Cheb		0,7	Beroun		1,5
66	Praha-západ	3,5	Český Krumlov		0,6	Pelhřimov		1,5
67	<b>Pízeň-jih</b>	<b>3,4</b>	Jeseník		0,6	Písek		1,4
68	<b>Rokycany</b>	<b>3,4</b>	Rakovník		0,5	<b>Klatovy</b>		<b>1,4</b>
69	Písek	3,4	Olomouc		0,4	<b>Pízeň-město</b>		<b>1,4</b>
70	Prachatice	3,3	Most		-0,2	Cheb		1,4
71	Pelhřimov	3,2	Ústí nad Labem		-0,2	<b>Tachov</b>		<b>1,2</b>
72	Mladá Boleslav	3,1	Sokolov		-0,3	Prachatice		1,2
73	Jičín	3,0	Chomutov		-0,4	<b>Domažlice</b>		<b>1,0</b>
74	Benešov	2,8	Bruntál		-0,4	Praha-východ		1,0
75	Jindřichův Hradec	2,7	Teplice		-0,7	<b>Rokycany</b>		<b>0,9</b>
76	Praha-východ	2,1	Karlovy Vary		-0,7	Pardubice		0,9
77	Rychnov nad Kněžnou	2,0	Louny		-1,3	Rychnov nad Kněžnou		0,9
	Celkem ČR	5,4			2,2			2,9
			Celkem ČR		2,2	Celkem ČR		2,9