



Úřad práce České republiky  
krajská pobočka v Plzni

## Měsíční statistická zpráva *únor 2016*

**Zpracoval:** *Tomáš Moravec, DiS.*

<http://portal.mpsv.cz/upcr/kp/plk/statistiky>

## **Informace o nezaměstnanosti v Plzeňském kraji**

**K 29. 2. 2016**

*V tomto měsíci celkový počet uchazečů o zaměstnání poklesl o 2,9 % na 18 786, počet hlášených volných pracovních míst se zvýšil o 2,5 % na 8 675 a podíl nezaměstnaných osob poklesl na 4,7 %.*

K 29. 2. 2016 evidoval Úřad práce ČR (ÚP ČR), Krajská pobočka v Plzni celkem 18 786 uchazečů o zaměstnání. Jejich počet byl o 570 nižší než na konci předchozího měsíce, ve srovnání se stejným obdobím minulého roku je nižší o 3 911 osob. Z tohoto počtu bylo 17 746 dosažitelných uchazečů o zaměstnání ve věku 15 – 64 let. Bylo to o 615 méně než na konci předchozího měsíce. Ve srovnání se stejným obdobím minulého roku byl jejich počet nižší o 4 221.

V průběhu měsíce bylo nově zaevidováno 2 082 osob. Ve srovnání s minulým měsícem to bylo méně o 1 295 osob a v porovnání se stejným obdobím předchozího roku více o 6 osob.

Z evidence během měsíce odešlo celkem 2 652 uchazečů (ukončená evidence, vyřazení uchazeči). Bylo to o 44 osob více než v předchozím měsíci a o 110 osob méně než ve stejném měsíci minulého roku. Do zaměstnání z nich ve sledovaném měsíci nastoupilo 1 787, tj. o 8 méně než v předchozím měsíci a o 87 méně než ve stejném měsíci minulého roku, 865 uchazečů bylo vyřazeno bez umístění.

Meziměsíční pokles nezaměstnaných byl zaznamenán ve všech sedmi okresech, nejvíce pak v okresech Rokycany (- 4,2 %) a Klatovy (- 3,7 %). Meziměsíční nárůst nezaměstnaných nebyl tedy zaznamenán v žádném okrese.

Ke konci měsíce bylo evidováno na ÚP ČR, Krajské pobočce v Plzni 9 499 žen. Jejich podíl na celkovém počtu uchazečů činil 50,6 %. V evidenci bylo 3 108 osob se zdravotním postižením, což představovalo 16,5 % z celkového počtu nezaměstnaných.

Podporu v nezaměstnanosti pobíralo 6 003 uchazečů o zaměstnání, tj. 32,0 % všech uchazečů vedených v evidenci.

Podíl nezaměstnaných osob, tj. počet dosažitelných uchazečů o zaměstnání ve věku 15 - 64 let k obyvatelstvu stejného věku, k 29. 2. 2016 poklesl o 0,1 % a činil tak 4,7 %.

Podíl nezaměstnaných stejný nebo vyšší než krajský průměr vykázaly tři okresy, nejvyšší byl v okrese Tachov (6,3 %). Nejnižší podíl nezaměstnaných byl zaznamenán v okresech Rokycany (3,6 %), Plzeň – město a Plzeň – jih (shodně 4,2 %). Podíl nezaměstnaných žen poklesl na 4,8 %, podíl nezaměstnaných mužů se snížil na 4,5 %.

Kraj evidoval k 29. 2. 2016 celkem 8 675 volných pracovních míst. Jejich počet byl o 213 vyšší než v předchozím měsíci a o 3 513 vyšší než ve stejném měsíci minulého roku. Na jedno volné pracovní místo připadalo v průměru 2,2 uchazečů, z toho nejvíce v okresech Klatovy a Plzeň - jih (shodně 2,5).

Z celkového počtu nahlášených volných míst bylo 854 vhodných pro osoby se zdravotním postižením (OZP), na jedno volné pracovní místo připadalo 3,6 OZP. Volných pracovních míst pro absolventy a mladistvé bylo registrováno 2 510, na jedno volné místo připadalo 0,3 uchazečů této kategorie.

V rámci aktivní politiky zaměstnanosti (APZ) bylo k 29. 2. 2016 prostřednictvím příspěvků v rámci APZ aktuálně podporováno 1 314 uchazečů.

Od počátku roku bylo do 84 rekvalifikačních kurzů zařazeno celkem 202 uchazečů a 43 zájemců o zaměstnání. Podrobnější informace jsou k dispozici zde: <http://portal.mpsv.cz/upcr/kp/plk/rekvalifikace>.

Záměr hromadného propouštění jsme neobdrželi od žádné společnosti.

Informace o vývoji nezaměstnanosti v ČR v elektronické formě jsou zveřejněny na internetové adrese <http://portal.mpsv.cz/sz/stat>.

### **1. Základní charakteristika vývoje nezaměstnanosti a volných pracovních míst v Plzeňském kraji**

Tabulka č.1 - Vývoj nezaměstnanosti

ukazatel (celkový počet)		stav k		
		Před rokem	Minulý měsíc	<b>Aktuální měsíc</b>
evidovaní uchazeči o zaměstnání		22 697	19 356	<b>18 786</b>
z toho	ženy	11 335	9 746	<b>9 499</b>
	absolventi a mladiství	1 064	861	<b>812</b>
	uchazeči se zdravot. postižením	3 232	3 113	<b>3 108</b>
uchazeči s nárokem na PvN		6 563	6 202	<b>6 003</b>
podíl nezaměstnaných osob v % <sup>1)</sup>		5,7	4,8	<b>4,7</b>
volná pracovní místa		5 162	8 462	<b>8 675</b>
počet uchazečů na 1 volné pracovní místo		4,4	2,3	<b>2,2</b>

1) od ledna 2013 nový ukazatel registrované nezaměstnanosti

Tabulka č.2 - Tok nezaměstnanosti

ukazatel (celkový počet)		stav k		
		Před rokem	Minulý měsíc	<b>Aktuální měsíc</b>
nově evidovaní uchazeči o zaměstnání		2 076	3 377	<b>2 082</b>
uchazeči s ukonč. evidencí a vyřazení		2 762	2 608	<b>2 652</b>
z toho umístění celkem		1 874	1 795	<b>1 787</b>
z toho umístění úřadem práce		353	338	<b>368</b>

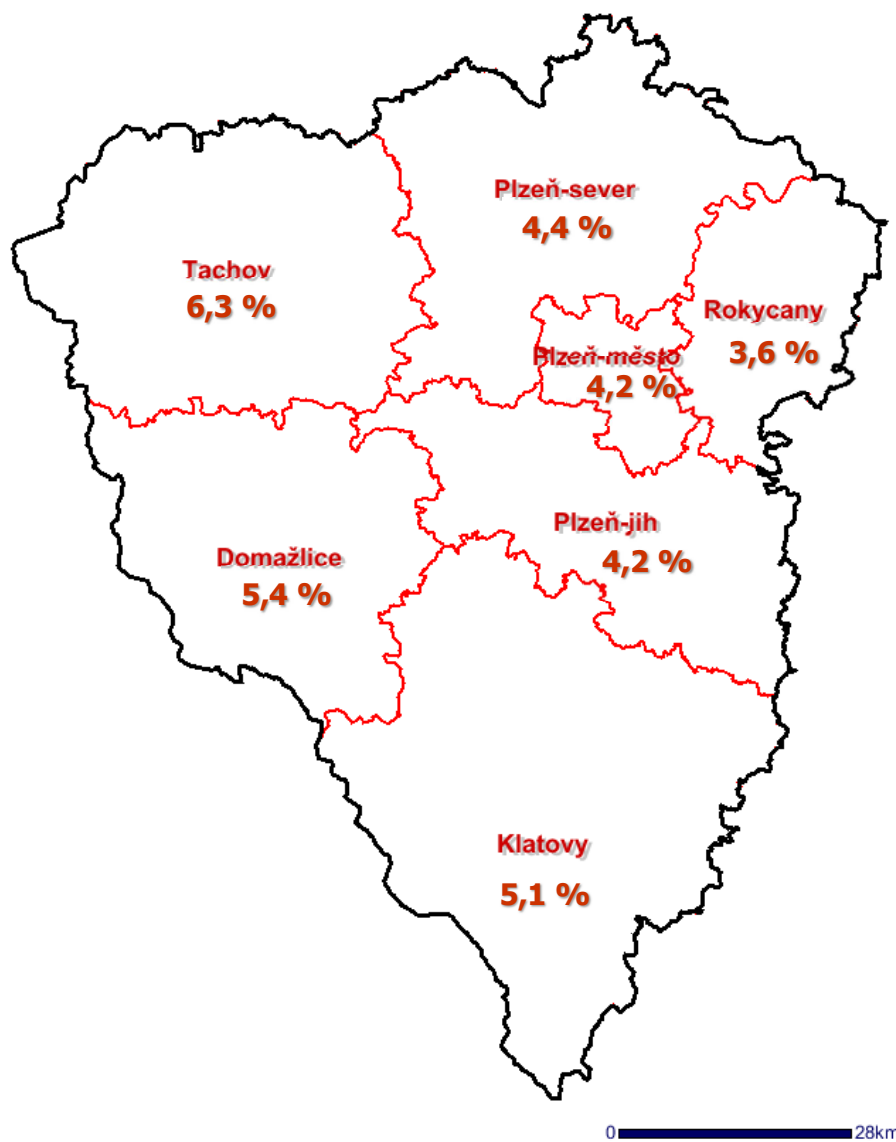
## 2. Aktivní politika zaměstnanosti v Plzeňském kraji

Tabulka č. 3 - Uchazeči o zaměstnání podpoření v rámci vybraných nástrojů APZ a rekvalifikace uchazečů a zájemců o zaměstnání

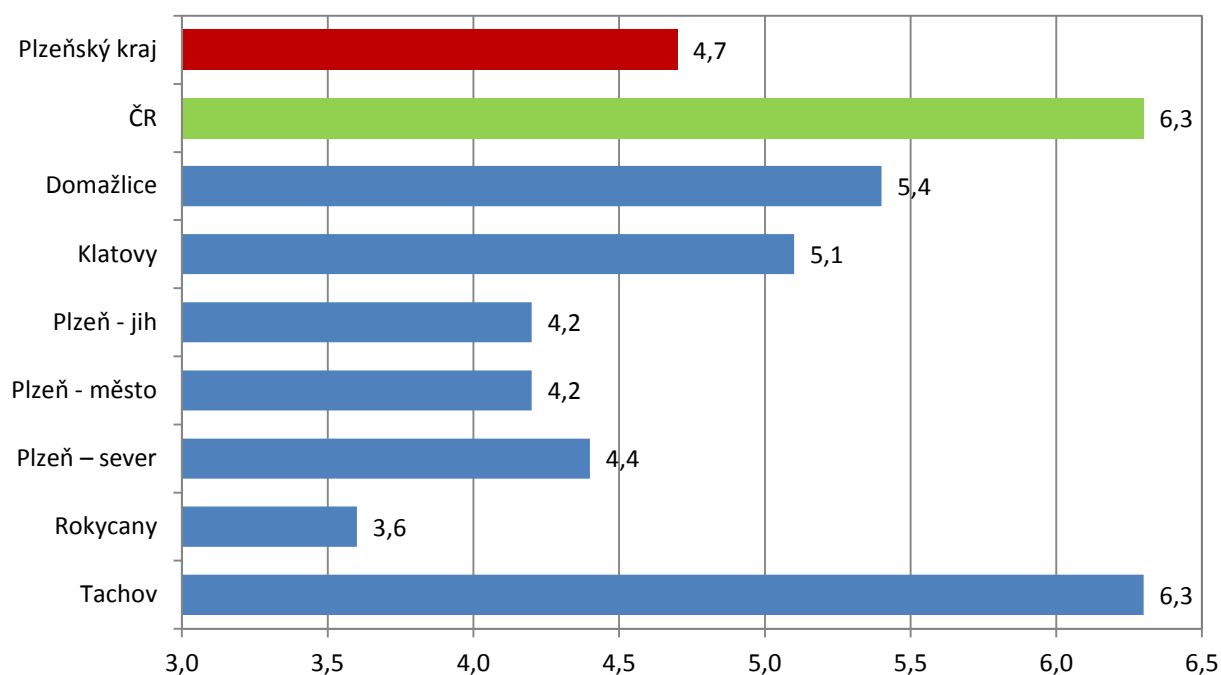
ukazatel (celkový počet)	únor 2015	únor 2016	stav od počátku roku k	
			28. 2. 2015	29. 2. 2016
<b>pracovní místa podpořená v rámci APZ</b>				
veřejně prospěšné práce (VPP)	24	0	4	0
ESF - VPP <sup>1)</sup>	400	380	53	89
společensky účelná prac. místa (SÚPM)	38	1	1	0
ESF - SÚPM <sup>1)</sup>	582	725	207	213
SÚPM - samostatně výděleč. činnost (SVČ)	228	198	26	17
chrán. prac. místa - SVČ osob se ZP	1	5	0	0
<b>rekvalifikace uchazečů a zájemců o zaměstnání</b>				
uchazeči a zájemci zařazení do rekvalifikací vč. ESF	153	129	178	179
uchazeči a zájemci, kteří zahájili zvolenou rek. vč. ESF	64	35	105	66

1) spolufinancováno převážně z Evropského sociálního fondu

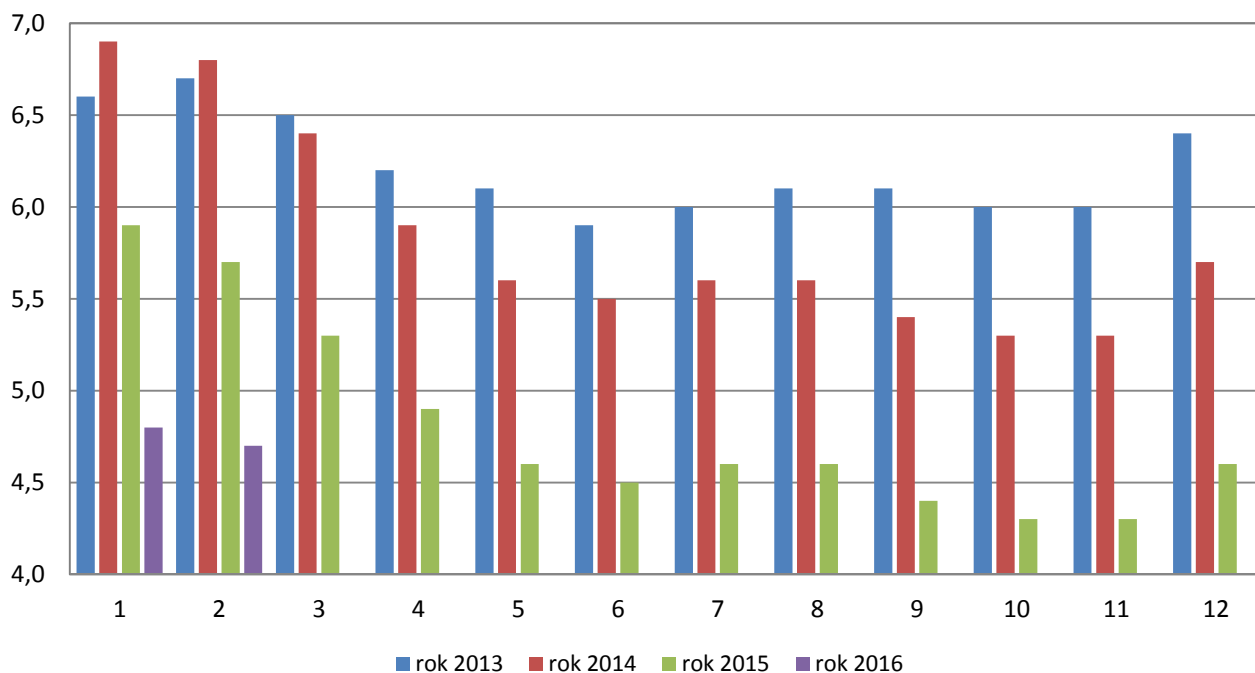
## Podíl nezaměstnaných v okresech Plzeňského kraje k 29. 2. 2016



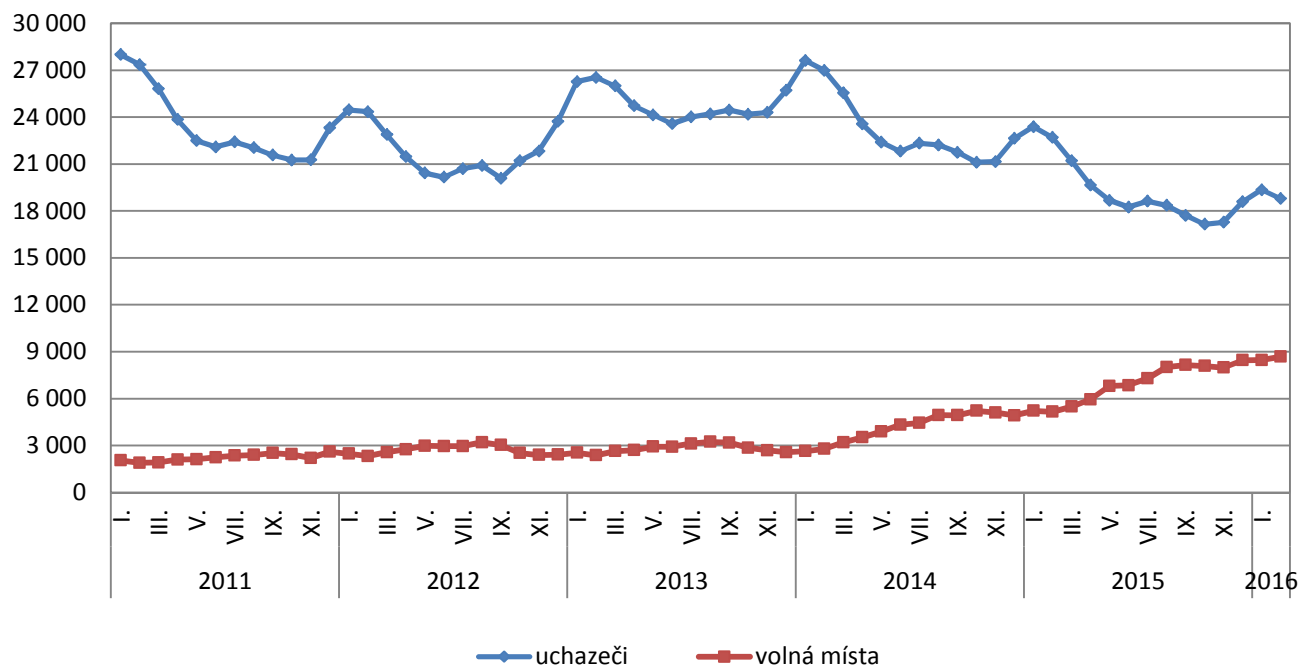
## Podíl nezaměstnaných osob v okresech Plzeňského kraje a v ČR k 29. 2. 2016 (%)



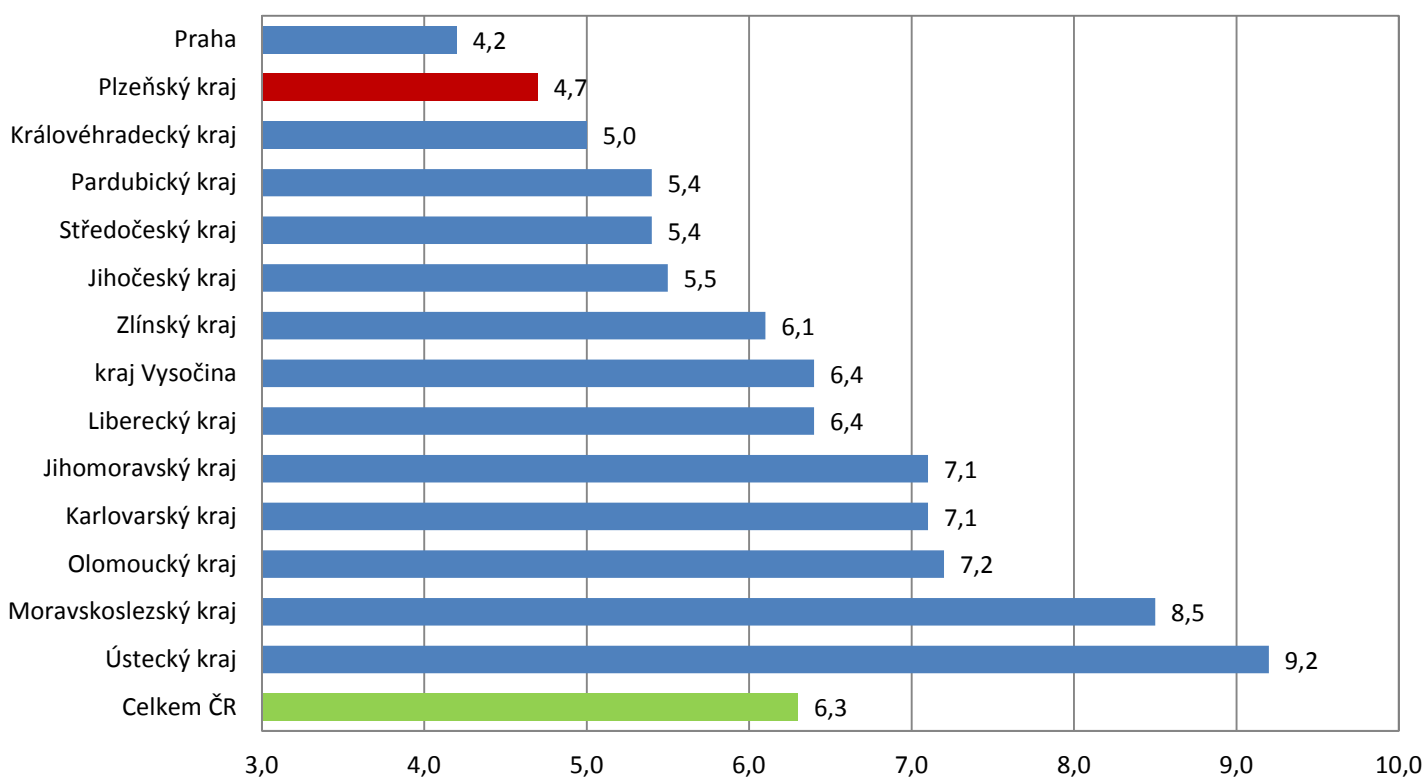
## Vývoj podílu nezaměstnaných v Plzeňském kraji v letech 2013 - 2016 (%)



## Vývoj počtu uchazečů a volných pracovních míst v Plzeňském kraji v letech 2011 - 2016



## Podíl nezaměstnaných osob v jednotlivých krajích ČR k 29. 2. 2016 (%)





## SETŘÍDĚNÍ OKRESŮ k 29. únoru 2016

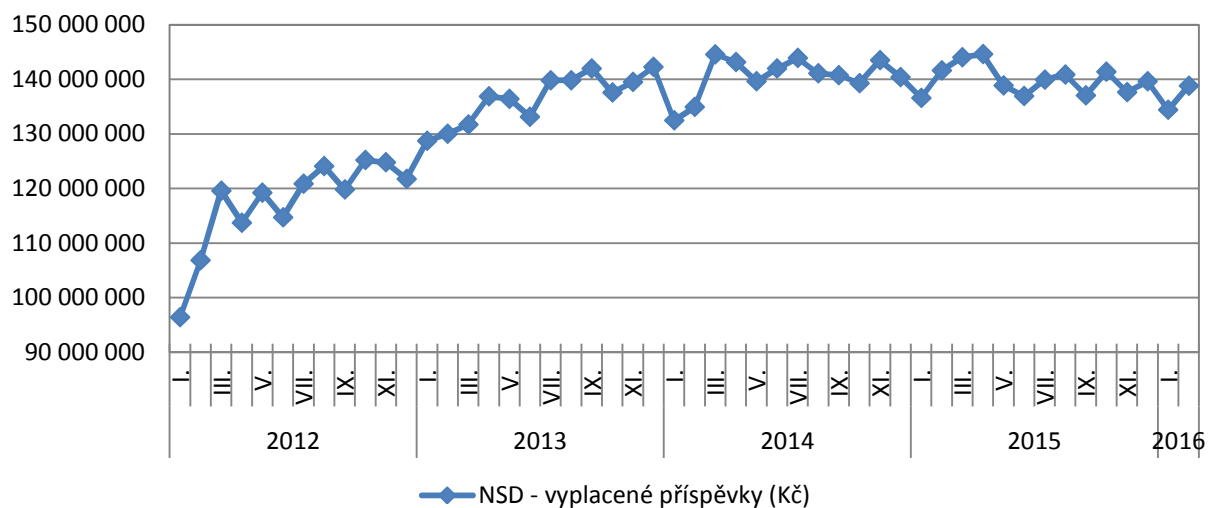
		podíl nezam.			meziměs. přírůst./ úbytek nezam. v			počet uchazečů
		v %			%			na 1 VPM
1	Most	11,5	Teplice		2,7	Karviná		20,5
2	Bruntál	11,4	Most		1,5	Ústí nad Labem		15,0
3	Karviná	11,0	Chomutov		0,3	Chomutov		14,5
4	Ústí nad Labem	10,4	Louny		-0,1	Most		11,7
5	Ostrava-město	10,1	Blansko		-0,1	Bruntál		11,7
6	Jeseník	10,0	Český Krumlov		-0,2	Hodonín		11,1
7	Znojmo	10,0	Pardubice		-0,5	Znojmo		10,9
8	Chomutov	9,6	Kolín		-0,5	Jeseník		10,0
9	Hodonín	9,1	Brno-město		-0,6	Sokolov		9,2
10	Děčín	9,1	Hodonín		-0,6	Opava		7,3
11	Sokolov	8,8	Karviná		-0,7	Děčín		7,0
12	Třebíč	8,5	Kladno		-0,7	Žďár nad Sázavou		6,5
13	Louny	8,3	Praha		-0,7	Náchod		6,4
14	Přerov	8,3	Karlovy Vary		-0,8	Třebíč		6,4
15	Příbram	8,1	Děčín		-0,8	Kladno		6,4
16	Český Krumlov	8,0	Tábor		-0,8	Kroměříž		5,9
17	Teplice	7,8	Olomouc		-0,9	Vyškov		5,9
18	Litoměřice	7,7	Mělník		-0,9	Jablonec nad Nisou		5,8
19	Brno-město	7,6	Strakonice		-1,0	Ostrava-město		5,7
20	Kolín	7,4	Náchod		-1,0	Litoměřice		5,6
21	Kroměříž	7,3	Litoměřice		-1,1	Blansko		5,6
22	Olomouc	7,2	Ústí nad Orlicí		-1,1	Šumperk		5,6
23	Vsetín	7,2	Ústí nad Labem		-1,1	Louny		5,3
24	Karlovy Vary	7,2	Liberec		-1,1	Kutná Hora		5,1
25	Liberec	7,1	Kroměříž		-1,1	Jihlava		5,1
26	Svitavy	7,1	Ostrava-město		-1,1	Břeclav		5,0
27	Šumperk	7,0	Příbram		-1,2	Brno-město		5,0
28	Opava	7,0	Rakovník		-1,2	Tábor		5,0
29	Mělník	7,0	Beroun		-1,2	Frýdek-Místek		4,9
30	Kladno	6,9	Jablonec nad Nisou		-1,2	Teplice		4,9
31	Kutná Hora	6,8	Jihlava		-1,3	Příbram		4,8
32	Tábor	6,7	Šumperk		-1,3	Mělník		4,7
33	Semily	6,6	Přerov		-1,4	Jindřichův Hradec		4,7
34	Nymburk	6,6	Brno-venkov		-1,4	Strakonice		4,6
35	Břeclav	6,6	Jeseník		-1,4	Kolín		4,5
36	Žďár nad Sázavou	6,5	Znojmo		-1,4	Brno-venkov		4,5
37	<b>Tachov</b>	<b>6,3</b>	Uherské Hradiště		-1,6	Přerov		4,3
38	Strakonice	6,1	Žďár nad Sázavou		-1,6	Olomouc		4,2
39	Chrudim	6,0	Kutná Hora		-1,6	Havlíčkův Brod		4,1
40	Jihlava	5,9	České Budějovice		-1,7	Karlovy Vary		4,0
41	Havlíčkův Brod	5,9	Sokolov		-1,7	Hradec Králové		3,9
42	Rakovník	5,9	Frýdek-Místek		-1,7	Trutnov		3,8
43	Jablonec nad Nisou	5,8	Vsetín		-1,8	Vsetín		3,8
44	Hradec Králové	5,7	Třebíč		-1,8	Svitavy		3,8
45	Blansko	5,7	Chrudim		-1,8	Semily		3,7
46	Frýdek-Místek	5,6	Opava		-1,9	Benešov		3,7
47	Trutnov	5,6	Prostějov		-1,9	Chrudim		3,6
48	Česká Lípa	5,6	Zlín		-2,0	Jičín		3,5
49	Cheb	5,5	Semily		-2,0	Zlín		3,3
50	Uherské Hradiště	5,5	Pelhřimov		-2,0	Nymburk		3,2
51	<b>Domažlice</b>	<b>5,4</b>	Břeclav		-2,1	Liberec		3,2
52	Brno-venkov	5,3	Vyškov		-2,1	Český Krumlov		3,2
53	Náchod	5,2	Praha-východ		-2,2	Pelhřimov		3,0
54	Jindřichův Hradec	5,2	Hradec Králové		-2,2	Prostějov		3,0
55	Nový Jičín	5,1	Bruntál		-2,2	Praha-západ		2,9
56	Zlín	5,1	Svitavy		-2,3	Uherské Hradiště		2,9
57	<b>Klatovy</b>	<b>5,1</b>	<b>Tachov</b>		<b>-2,3</b>	Ústí nad Orlicí		2,6
58	Beroun	5,0	Nymburk		-2,3	Písek		2,6
59	Prostějov	4,9	Jindřichův Hradec		-2,3	Česká Lípa		2,6
60	Ústí nad Orlicí	4,9	Nový Jičín		-2,4	Rakovník		2,6
61	Vyškov	4,8	Prachatice		-2,6	<b>Klatovy</b>		<b>2,5</b>
62	Prachatice	4,8	<b>Plzeň-město</b>		<b>-2,6</b>	<b>Plzeň-jih</b>		<b>2,5</b>
63	Písek	4,8	Cheb		-2,6	České Budějovice		2,5
64	<b>Plzeň-sever</b>	<b>4,4</b>	Havlíčkův Brod		-2,6	Nový Jičín		2,5
65	Pardubice	4,4	<b>Plzeň-jih</b>		<b>-2,7</b>	<b>Plzeň-město</b>		<b>2,3</b>
66	České Budějovice	4,3	<b>Plzeň-sever</b>		<b>-2,9</b>	Cheb		2,3
67	Pelhřimov	4,3	<b>Domažlice</b>		<b>-3,1</b>	Praha		2,2
68	<b>Plzeň-město</b>	<b>4,2</b>	Benešov		-3,1	<b>Tachov</b>		<b>2,2</b>
69	<b>Plzeň-jih</b>	<b>4,2</b>	Mladá Boleslav		-3,3	Beroun		1,9
70	Praha	4,2	Jičín		-3,6	<b>Plzeň-sever</b>		<b>1,9</b>
71	Jičín	4,1	Praha-západ		-3,6	Prachatice		1,9
72	Benešov	3,9	<b>Klatovy</b>		<b>-3,7</b>	Mladá Boleslav		1,8
73	Praha-západ	3,7	Trutnov		-3,8	<b>Domažlice</b>		<b>1,8</b>
74	<b>Rokycany</b>	<b>3,6</b>	Písek		-4,0	Pardubice		1,8
75	Mladá Boleslav	3,4	Česká Lípa		-4,2	<b>Rokycany</b>		<b>1,7</b>
76	Rychnov nad Kněžnou	2,8	<b>Rokycany</b>		<b>-4,2</b>	Rychnov nad Kněžnou		1,5
77	Praha-východ	2,6	Rychnov nad Kněžnou		-6,6	Praha-východ		1,2
	Celkem ČR	6,3			-1,3			4,0

## Přehled vyplacených dávek v Plzeňském kraji – únor 2016

### Nepojistné sociální dávky

	stav k		
	28. 2. 2015	31. 1. 2016	29. 2. 2016
doplatek na bydlení	10 209 773	7 574 082	8 014 397
příspěvek na živobytí	22 201 800	16 803 306	17 540 689
příspěvek na péči	100 871 198	101 350 000	103 409 000
příspěvek na mobilitu	5 878 000	6 067 600	5 448 400
příspěvek na zvl. pomůcku	2 155 328	2 325 247	3 996 339
<b>celkem (vybrané příspěvky) (Kč)</b>	<b>141 316 099</b>	<b>134 120 235</b>	<b>138 408 825</b>
<b>celkem (všechny příspěvky) (Kč)</b>	<b>141 622 571</b>	<b>134 397 254</b>	<b>138 824 865</b>

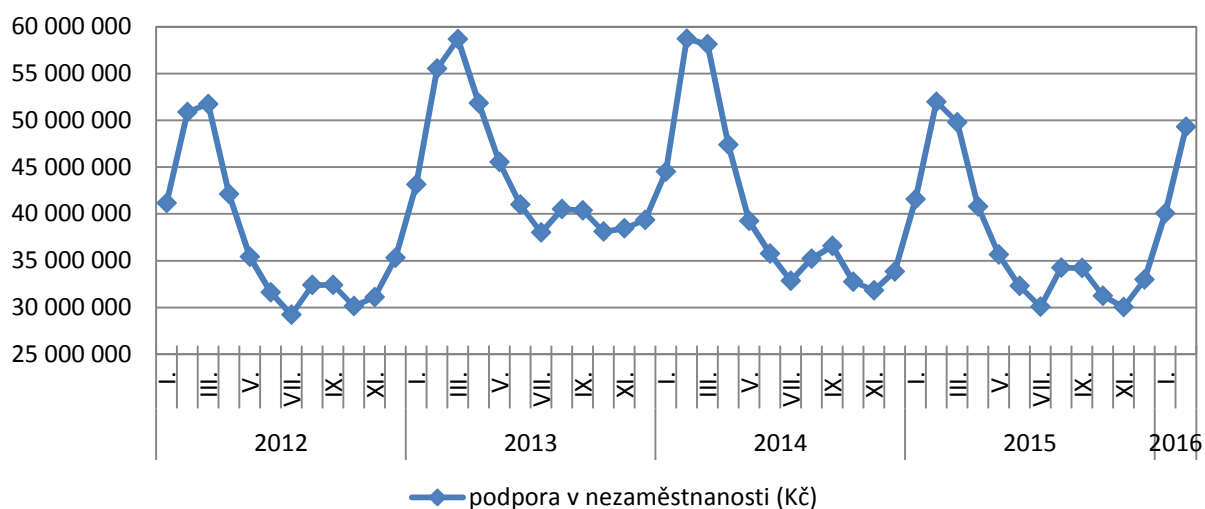
### Nepojistné sociální dávky - vývoj všech vyplacených příspěvků v Plzeňském kraji k 29. 2. 2016 (Kč)



## Podpora v nezaměstnanosti

	stav k		
	28. 2. 2015	31. 1. 2016	29. 2. 2016
podpora v nezaměstnanosti (Kč)	51 982 445	40 060 802	49 296 742

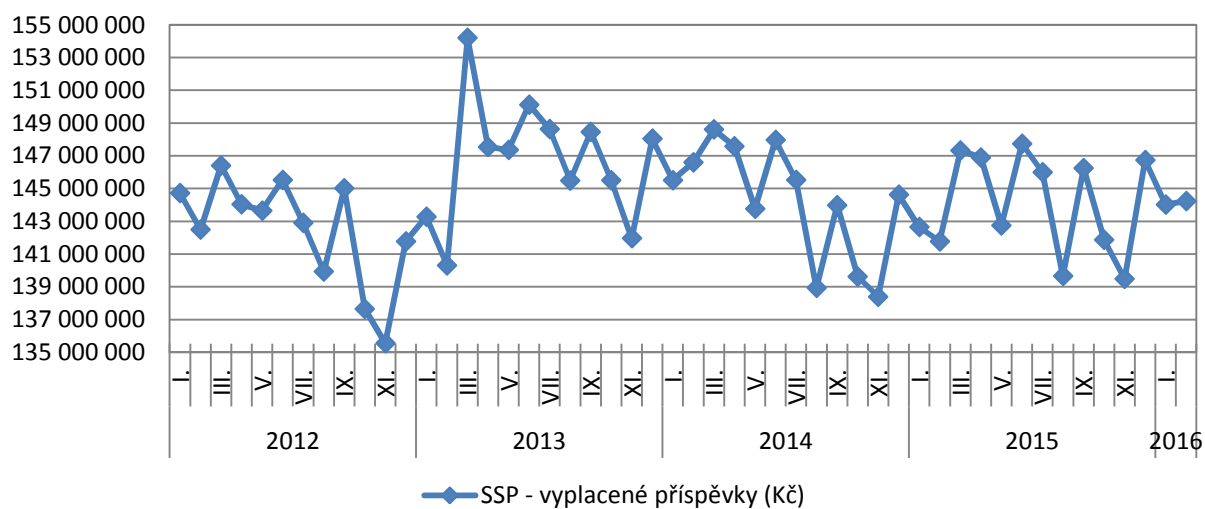
### Podpora v nezaměstnanosti - vývoj všech vyplacených příspěvků v Plzeňském kraji k 29. 2. 2016 (Kč)



## Státní sociální podpora

	stav k		
	28. 2. 2015	31. 1. 2016	29. 2. 2016
příspěvek na bydlení	19 809 864	22 507 434	20 567 696
přídavek na dítě	11 255 441	9 831 971	10 147 352
rodičovský příspěvek	97 852 170	97 324 739	98 106 775
odměna pěstouna	5 306 182	5 795 536	6 071 320
přísp. na úhradu potřeb dítěte	4 540 196	5 061 680	5 137 657
<b>celkem (vybrané příspěvky) (Kč)</b>	<b>138 763 853</b>	<b>140 521 360</b>	<b>140 030 800</b>
<b>celkem (všechny příspěvky) (Kč)</b>	<b>141 780 825</b>	<b>144 015 139</b>	<b>144 237 882</b>

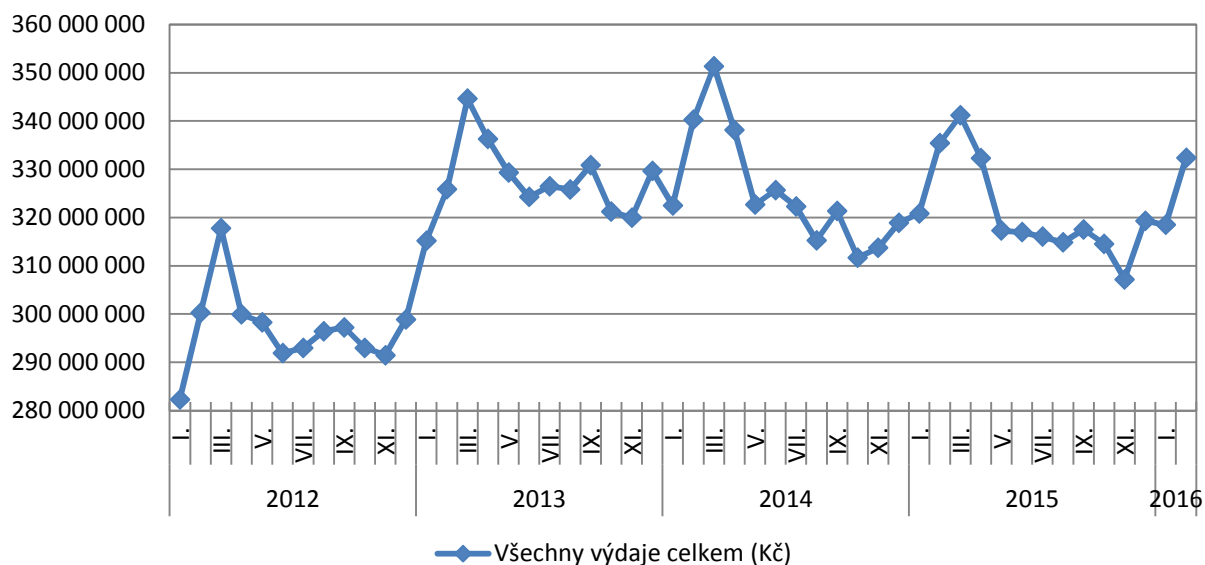
### Státní sociální podpora - vývoj všech vyplacených příspěvků v Plzeňském kraji k 29. 2. 2016 (Kč)



## Vývoj všech vyplacených dávek

	stav k		
	28. 2. 2015	31. 1. 2016	29. 2. 2016
<b>Všechny výdaje celkem (Kč)</b>	<b>335 385 841</b>	<b>318 473 195</b>	<b>332 359 489</b>

### Vývoj všech vyplacených dávek v Plzeňském kraji k 29. 2. 2016 (Kč)



### Vývoj vyplacených příspěvků na NSD, podporu v nezam. a SSP v Plzeňském kraji k 29. 2. 2016

