



Úřad práce ČR

Krajská pobočka Úřadu práce ČR
pro hl. m. Prahu

Měsíční statistická zpráva
říjen 2016

Zpracovala: Mgr. Radomíra Teubnerová

<http://portal.mpsv.cz/upcr/kp/pha>

Informace o nezaměstnanosti v hl. m. Praze

k 31. 10. 2016

V tomto měsíci celkový počet uchazečů o zaměstnání klesl o 3,2 % na 32.024, počet hlášených volných pracovních míst vzrostl o 2,6 % na 21.122 a podíl nezaměstnaných osob klesl na 3,6 %.

K 31. 10. 2016 evidoval Úřad práce ČR (ÚP ČR), Krajská pobočka pro hl. m. Prahu celkem 32.024 uchazečů o zaměstnání. Jejich počet byl o 1.045 nižší než na konci předchozího měsíce, ve srovnání se stejným obdobím minulého roku je nižší o 5.852 osob. Z tohoto počtu bylo 30.163 dosažitelných uchazečů o zaměstnání ve věku 15 – 64 let. Bylo to o 1.094 méně než na konci předchozího měsíce. Ve srovnání se stejným obdobím minulého roku byl jejich počet nižší o 6.102.

V průběhu měsíce bylo nově zaevidováno 4.050 osob. Ve srovnání s minulým měsícem to bylo méně o 244 osob a v porovnání se stejným obdobím předchozího roku méně o 49 osob.

Z evidence během měsíce odešlo celkem 5.095 uchazečů (ukončená evidence, vyřazení uchazeči). Bylo to o 740 osob více než v předchozím měsíci a o 293 osob méně než ve stejném měsíci minulého roku. Do zaměstnání z nich ve sledovaném měsíci nastoupilo 3.822, tj. o 267 více než v předchozím měsíci a o 638 méně než ve stejném měsíci minulého roku, 729 uchazečů o zaměstnání bylo umístěno prostřednictvím úřadu práce tj. o 101 méně než v předchozím měsíci a o 66 méně než ve stejném období minulého roku, 849 uchazečů bylo vyřazeno bez umístění.

Ke konci měsíce bylo evidováno na ÚP ČR, Krajské pobočce pro hl. m. Prahu 16.977 žen. Jejich podíl na celkovém počtu uchazečů činil 53 %. V evidenci bylo 2.812 osob se zdravotním postižením, což představovalo 8,8 % z celkového počtu nezaměstnaných.

Ke konci tohoto měsíce bylo evidováno 1.283 absolventů škol všech stupňů vzdělání a mladistvých, jejich počet vzrostl ve srovnání s předchozím měsícem o 40 osob a ve srovnání se stejným měsícem minulého roku byl nižší o 398 osob. Na celkové nezaměstnanosti se podíleli 4 %.

Podporu v nezaměstnanosti pobíralo 7.549 uchazečů o zaměstnání, tj. 23,6 % všech uchazečů vedených v evidenci.

Podíl nezaměstnaných osob, tj. počet dosažitelných uchazečů o zaměstnání ve věku 15 - 64 let k obyvatelstvu stejného věku, klesl k 31. 10. 2016 na 3,6 %.

Podíl nezaměstnaných žen klesl na 3,8 %, podíl nezaměstnaných mužů klesl na 3,4 %.

Kraj evidoval k 31. 10. 2016 celkem 21.122 volných pracovních míst. Jejich počet byl o 539 vyšší, než v předchozím měsíci a o 6.926 vyšší než ve stejném měsíci minulého roku. Na jedno volné pracovní místo připadalo v průměru 1,5 uchazeče. Z celkového počtu nahlášených volných míst bylo 1.832 vhodných pro osoby se zdravotním postižením (OZP), na jedno volné pracovní místo připadalo 1,5 OZP. Volných pracovních míst pro absolventy a mladistvé bylo registrováno 4.811, na jedno volné místo připadalo 0,3 uchazečů této kategorie.

V rámci aktivní politiky zaměstnanosti (APZ) bylo od počátku roku 2016 prostřednictvím příspěvků APZ podpořeno 2.962 uchazečů, z toho bylo do rekvalifikačních kurzů zařazeno 1.470 uchazečů.

Informace o vývoji nezaměstnanosti v ČR v elektronické formě jsou zveřejněny na internetové adrese <http://portal.mpsv.cz/sz/stat>.

**1. Základní charakteristika vývoje nezaměstnanosti a volných pracovních míst
v hl. m. Praze**

Tabulka č. 1 - Vývoj nezaměstnanosti

ukazatel		stav k		
		31.10.2015	30.9.2016	31.10.2016
evidovaní uchazeči o zaměstnání		37.876	33.069	32.024
- z toho	ženy	19.994	17.615	16.977
	absolventi a mladiství	1.681	1.243	1.283
	uchazeči se zdravotním postižením	2.988	2.872	2.812
uchazeči s nárokem na PvN		8.127	7.748	7.549
podíl nezaměstnaných osob v % ¹⁾		4,3	3,7	3,6
volná pracovní místa		14.196	20.583	21.122
počet uchazečů na 1 volné pracovní místo		2,7	1,6	1,5

1) od ledna 2013 nový ukazatel registrované nezaměstnanosti (zpětně dopočítán až do ledna 2005, zveřejňován již ve IV. čtvrtletí 2012)

Tabulka č. 2 - Tok nezaměstnanosti

ukazatel	Počet uchazečů ve sledovaném měsíci		
	říjen 2015	září 2016	říjen 2016
nově evidovaní uchazeči o zaměstnání	4.099	4.294	4.050
uchazeči s ukonč. evidencí a vyřazení	5.388	5.835	5.095
- z toho umístění celkem	3.184	3.555	3.822
- z toho umístění úřadem práce	795	830	729

2. Vybrané nástroje aktivní politiky zaměstnanosti v hl. m. Praze

Tabulka č. 3 - Pracovní místa podpořená v rámci APZ a rekvalifikace uchazečů a zájemců o zaměstnání

ukazatel (celkový počet)	stav na konci sled. měsíce		celkem od počátku roku do	
	31.10.2015	31.10.2016	31.10.2015	31.10.2016
pracovní místa podpořená v rámci APZ				
veřejně prospěšné práce (VPP)	2	39	2	39
ESF - VPP ¹⁾	90	98	92	81
společensky účelná prac. místa (SÚPM)	70	323	91	302
ESF - SÚPM ¹⁾	579	212	657	203
SÚPM - samostatně výděleč. činnost (SVČ) ²⁾	87	118	43	45
chrán. prac. místa - SVČ osob se ZP ²⁾	5	6	3	2
projekty ESF OP LZZ – cílené programy ³⁾	X	X	X	X
pracovní místa podpořená v rámci APZ celkem	832	932	724	672
rekvalifikace uchazečů a zájemců o zaměstnání				
uchazeči a zájemci zařazení do rekvalifikací vč. ESF	34	15	319	275
uchazeči a zájemci, kteří zahájili zvolenou rekvalifikaci vč. ESF	7.193	139	2.370	1.195

1) spolufinancováno převážně z Evropského sociálního fondu

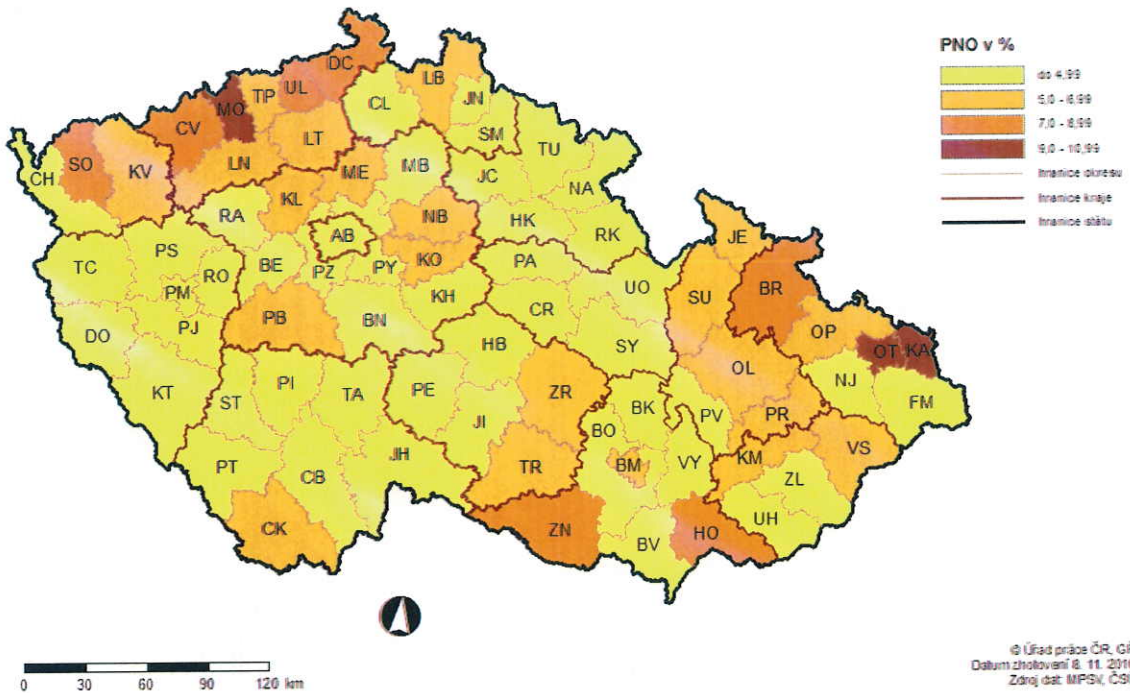
2) počet podpořených osob

3) Cílené programy jsou od 1.1.2015 vykazovány souhrnně dle nástrojů APZ v tabulce umístěné na stránkách Integrovaného portálu MPSV, v měsíčních statistikách nezaměstnanosti <http://portal.mpsv.cz/sz/stat/nz/mes>

Podrobnější statistické údaje o nástrojích APZ naleznete na stránkách Integrovaného portálu MPSV, v měsíčních statistikách nezaměstnanosti <http://portal.mpsv.cz/sz/stat/nz/mes>.

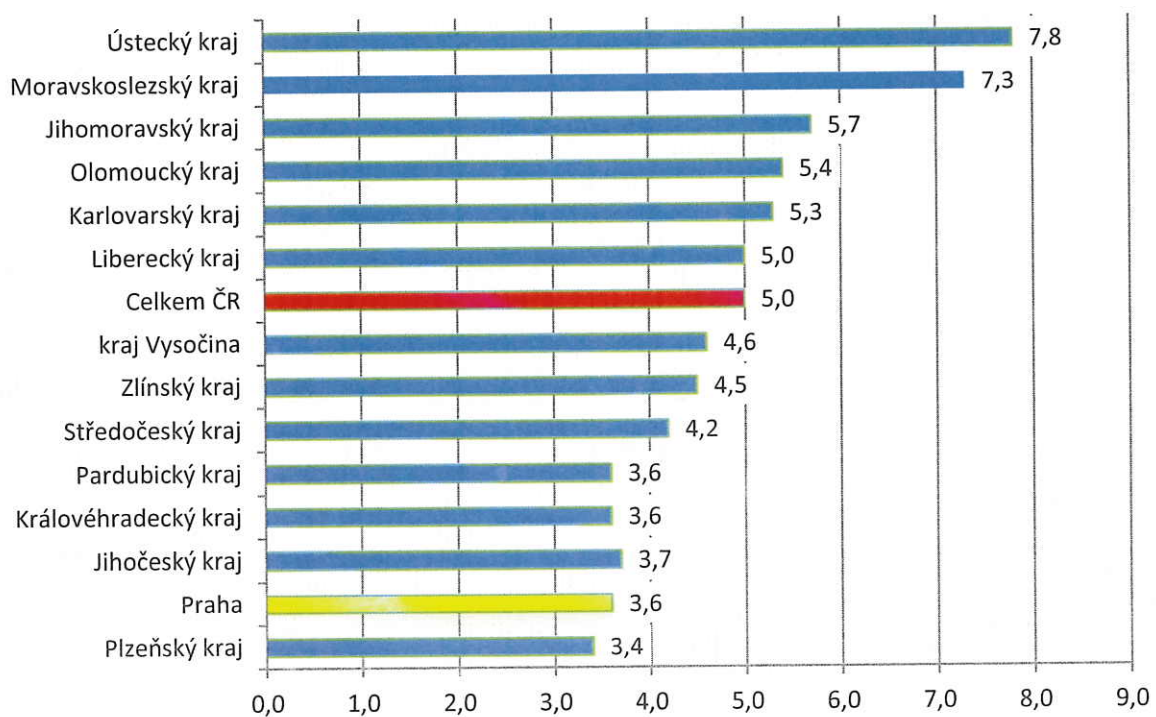
MAPA – ArcView - Podíl nezaměstnaných v jednotlivých krajích ČR

PODÍL NEZAMĚŠTNANÝCH OSOB (PNO) NA POČTU OBYVATEL v okresech České republiky k 31. 10. 2016



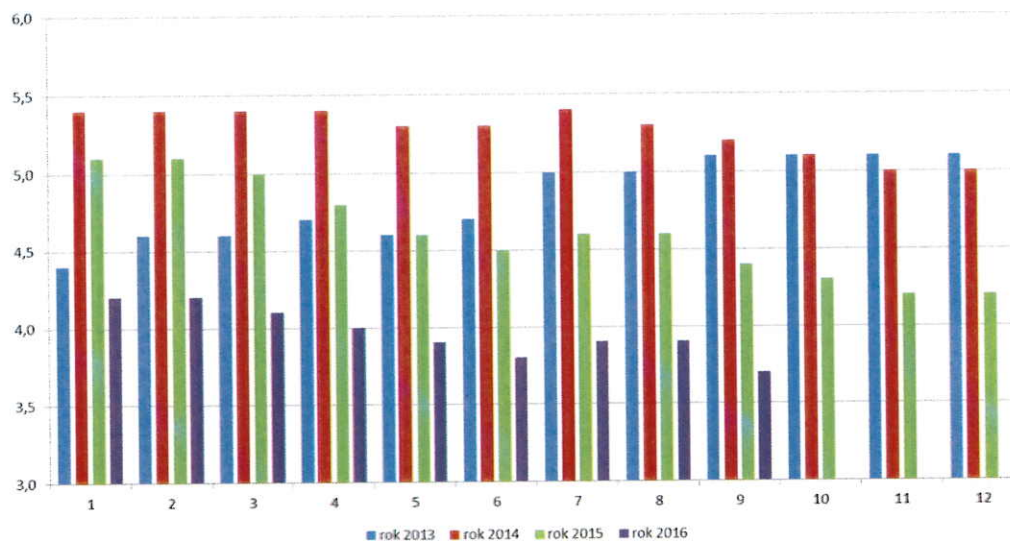
GRAFY

1. Podíl nezaměstnaných osob v kraji hl. m. Praha a v ČR k 31. 10. 2016



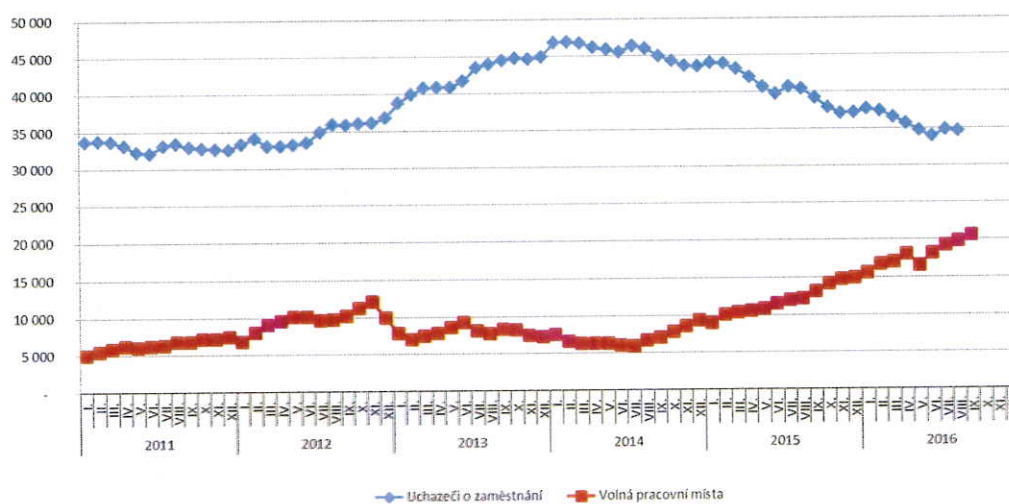
2. Vývoj podílu nezaměstnaných v kraji hl. m. Praha v letech 2013-2016

Vývoj podílu nezaměstnaných v hl. m. Praze v letech 2013-2016 (%)
(dosažitelní na obyvatelstvu 15-64 let)



3. Vývoj počtu uchazečů a VPM v kraji hl. m. Praha v letech 2011-2016

Vývoj počtu uchazečů a volných pracovních míst v Praze v letech 2011-2016



5. Setřídění okresů k 31. 10. 2016

SETŘÍDĚNÍ OKRESŮ k 31. říjnu 2016

	PNO v %		meziměs. přírůst./ úbytek nezam. v %		počet uchazečů na 1 VPM	
1	Karviná	10,4	Jeseník	2,7	Karviná	13,7
2	Most	10,4	Jindřichův Hradec	0,4	Ústí nad Labem	10,4
3	Ostrava-město	9,1	Písek	0,3	Jeseník	10,3
4	Ústí nad Labem	8,9	Český Krumlov	-0,1	Chomutov	9,4
5	Chomutov	8,5	Znojmo	-1,4	Sokolov	7,6
6	Bruntál	8,5	Karviná	-1,6	Hodonín	7,5
7	Děčín	7,5	Náchod	-1,7	Znojmo	6,3
8	Znojmo	7,0	Vsetín	-1,7	Bruntál	6,0
9	Sokolov	7,0	Most	-1,8	Děčín	5,8
10	Hodonín	7,0	Bruntál	-2,0	Most	5,6
11	Brno-město	6,8	Mělník	-2,0	Přerov	5,4
12	Louny	6,8	Česká Lípa	-2,1	Opava	5,2
13	Teplice	6,5	Strakonice	-2,1	Žďár nad Sázavou	4,7
14	Jeseník	6,5	Ostrava-město	-2,2	Litoměřice	4,4
15	Přerov	6,4	Žďár nad Sázavou	-2,2	Kroměříž	4,2
16	Litoměřice	6,0	Olomouc	-2,2	Brno-město	4,2
17	Kladno	5,9	Litoměřice	-2,2	Blansko	4,2
18	Třebíč	5,9	Kroměříž	-2,2	Ostrava-město	4,1
19	Příbram	5,8	Beroun	-2,3	Teplice	4,0
20	Liberec	5,6	Louny	-2,4	Frýdek-Místek	4,0
21	Kolín	5,6	Karlovy Vary	-2,5	Třebíč	3,8
22	Šumperk	5,6	Děčín	-2,5	Jablonec nad Nisou	3,7
23	Český Krumlov	5,5	Brno-město	-2,6	Mělník	3,7
24	Kroměříž	5,5	Uherské Hradiště	-2,6	Kladno	3,7
25	Vsetín	5,4	Trutnov	-2,7	Louny	3,5
26	Mělník	5,4	Třebíč	-2,7	Kolín	3,5
27	Karlovy Vary	5,4	Přerov	-2,8	Olomouc	3,3
28	Olomouc	5,4	Praha-východ	-2,8	Příbram	3,3
29	Nymburk	5,3	Prachatice	-2,9	Šumperk	3,2
30	Opava	5,1	Hodonín	-2,9	Strakonice	3,1
31	Žďár nad Sázavou	5,0	Svitavy	-2,9	Břeclav	3,1
32	Kutná Hora	5,0	Tachov	-3,1	Náchod	3,0
33	Tábor	5,0	Blansko	-3,1	Svitavy	2,8
34	Jablonec nad Nisou	4,9	Praha	-3,2	Karlovy Vary	2,8
35	Semily	4,9	Semily	-3,2	Semily	2,7
36	Frýdek-Místek	4,7	Chomutov	-3,3	Havíčkův Brod	2,6
37	Svitavy	4,7	Domažlice	-3,3	Trutnov	2,6
38	Tachov	4,7	Brno-venkov	-3,3	Zlín	2,5
39	Blansko	4,5	Cheb	-3,3	Hradec Králové	2,5
40	Břeclav	4,4	Chrudim	-3,4	Tábor	2,5
41	Havíčkův Brod	4,4	Zlín	-3,4	Chrudim	2,5
42	Rakovník	4,3	Vyškov	-3,5	Liberec	2,5
43	Strakonice	4,3	Příbram	-3,5	Vsetín	2,4
44	Brno-venkov	4,3	Hradec Králové	-3,5	Prostějov	2,4
45	Hradec Králové	4,3	Prostějov	-3,5	Nymburk	2,3
46	Jihlava	4,2	Sokolov	-3,6	Kutná Hora	2,3
47	Trutnov	4,1	Frýdek-Místek	-3,6	Vyškov	2,2
48	Beroun	4,1	Teplice	-3,7	Jihlava	2,1
49	Nový Jičín	4,1	České Budějovice	-3,8	Česká Lípa	2,1
50	Uherské Hradiště	4,0	Mladá Boleslav	-3,8	Brno-venkov	2,1
51	Česká Lípa	4,0	Opava	-3,8	Nový Jičín	2,1
52	Náchod	3,9	Břeclav	-4,1	Rakovník	2,0
53	Prostějov	3,8	Liberec	-4,1	Jičín	1,9
54	Zlín	3,8	Tábor	-4,2	Jindřichův Hradec	1,9
55	Domažlice	3,7	Šumperk	-4,2	Mladá Boleslav	1,9
56	Praha	3,6	Ústí nad Labem	-4,3	Uherské Hradiště	1,8
57	Cheb	3,4	Jihlava	-4,4	Praha-západ	1,8
58	Vyškov	3,4	Jablonec nad Nisou	-4,4	Plzeň-sever	1,7
59	Ústí nad Orlicí	3,4	Kladno	-4,5	Český Krumlov	1,6
60	Plzeň-sever	3,4	Rokycany	-4,5	Benešov	1,6
61	Chrudim	3,3	Pardubice	-4,5	Praha	1,5
62	Plzeň-město	3,2	Pelhřimov	-4,8	Beroun	1,4
63	Pardubice	3,2	Nymburk	-4,9	České Budějovice	1,4
64	Rokycany	3,2	Plzeň-sever	-4,9	Písek	1,3
65	České Budějovice	3,1	Kolín	-5,0	Plzeň-jih	1,3
66	Klatovy	3,1	Jičín	-5,0	Cheb	1,3
67	Plzeň-jih	3,1	Plzeň-město	-5,4	Plzeň-město	1,2
68	Písek	3,0	Kutná Hora	-5,6	Pelhřimov	1,2
69	Prachatice	2,9	Nový Jičín	-5,7	Klatovy	1,2
70	Praha-západ	2,9	Rakovník	-5,7	Prachatice	1,2
71	Pelhřimov	2,8	Havíčkův Brod	-5,9	Tachov	1,2
72	Mladá Boleslav	2,8	Benešov	-5,9	Ústí nad Orlicí	1,1
73	Jičín	2,7	Plzeň-jih	-6,7	Domažlice	1,0
74	Benešov	2,6	Klatovy	-6,8	Rokycany	0,8
75	Jindřichův Hradec	2,6	Ústí nad Orlicí	-6,9	Pardubice	0,8
76	Praha-východ	1,9	Rychnov nad Kněžnou	-7,2	Praha-východ	0,7
77	Rychnov nad Kněžnou	1,8	Praha-západ	-8,2	Rychnov nad Kněžnou	0,7
	Celkem ČR	5,0	Celkem ČR	-3,2	Celkem ČR	2,6