



Úřad práce České republiky
krajská pobočka pro hl. m. Prahu

Měsíční statistická zpráva *duben 2015*



Zdroj: Geoportál Praha (www.geoportalpraha.cz)

Zpracovala: *Nikola Králová*

<http://portal.mpsv.cz/upcr/kp/pha>

Informace o nezaměstnanosti v Praze k 30.4.2015

V tomto měsíci celkový počet uchazečů o zaměstnání klesl o 2,5 % na 42.038, počet hlášených volných pracovních míst vzrostl o 1,5 % na 10.593 a podíl nezaměstnaných osob klesl na 4,8 %.

K 30.4.2015 evidoval Úřad práce ČR (ÚP ČR), Krajská pobočka pro hl. m. Prahu, celkem 42.038 uchazečů o zaměstnání. Jejich počet byl o 1.087 nižší než na konci předchozího měsíce, ve srovnání se stejným obdobím minulého roku je nižší o 4.280 osob. Z tohoto počtu bylo 40.448 dosažitelných uchazečů o zaměstnání ve věku 15 – 64 let. Bylo to o 1.105 méně než na konci předchozího měsíce. Ve srovnání se stejným obdobím minulého roku byl jejich počet nižší o 4.631.

V průběhu měsíce bylo nově zaevidováno 4.172 osob. Ve srovnání s minulým měsícem to bylo méně o 259 osob a v porovnání se stejným obdobím předchozího roku méně o 490 osob.

Z evidence během měsíce odešlo celkem 5.259 uchazečů (ukončená evidence, vyřazení uchazeči). Bylo to o 77 osob více než v předchozím měsíci a o 147 osob více než ve stejném měsíci minulého roku. Do zaměstnání z nich ve sledovaném měsíci nastoupilo 3.291, tj. o 184 více než v předchozím měsíci a o 178 více než ve stejném měsíci minulého roku, 883 uchazečů o zaměstnání bylo umístěno prostřednictvím úřadu práce tj. o 21 méně než v předchozím měsíci a o 778 více než ve stejném období minulého roku, 857 uchazečů bylo vyřazeno bez umístění.

Ke konci měsíce bylo evidováno na ÚP ČR, Krajské pobočce pro hl. m. Prahu 21.406 žen. Jejich podíl na celkovém počtu uchazečů činil 50,92 %. V evidenci bylo 3.048 osob se zdravotním postižením, což představovalo 7,25 % z celkového počtu nezaměstnaných.

Ke konci tohoto měsíce bylo evidováno 1.652 absolventů škol všech stupňů vzdělání a mladistvých, jejich počet klesl ve srovnání s předchozím měsícem o 121 osob

a ve srovnání se stejným měsícem minulého roku byl vyšší o 244 osob. Na celkové nezaměstnanosti se podíleli 3,93 %.

Podporu v nezaměstnanosti pobíralo 8.842 uchazečů o zaměstnání, tj. 21,03 % všech uchazečů vedených v evidenci.

Podíl nezaměstnaných osob, tj. počet dosažitelných uchazečů o zaměstnání ve věku 15 -64 let k obyvatelstvu stejného věku, klesl k 30.4.2015 na 4,8 %.

Podíl nezaměstnaných žen klesl na 4,9 %, podíl nezaměstnaných mužů klesl na 4,7 %.

Kraj evidoval k 30.4.2015 celkem 10.593 volných pracovních míst. Jejich počet byl o 161 vyšší, než v předchozím měsíci a o 4.216 vyšší než ve stejném měsíci minulého roku. Na jedno volné pracovní místo připadalo v průměru 4,0 uchazeče. Z celkového počtu nahlášených volných míst bylo 971 vhodných pro osoby se zdravotním postižením (OZP), na jedno volné pracovní místo připadalo 3,1 OZP. Volných pracovních míst pro absolventy a mladistvé bylo registrováno 1.966, na jedno volné místo připadalo 0,84 uchazečů této kategorie.

V rámci aktivní politiky zaměstnanosti (APZ) bylo od počátku t.r. k 31.3.2015 prostřednictvím příspěvků v rámci APZ podpořeno 1.934 uchazečů.

Nejčastějšími obory činností, které byly v tomto měsíci podpořeny prostřednictvím SÚPM – SVČ, byly opravy elektrických strojů a přístrojů, výroba potravinářských výrobků, mimoškolní výchova a vzdělávání a truhlářství/podlahářství.

Informace o vývoji nezaměstnanosti v ČR v elektronické formě jsou zveřejněny na internetové adrese <http://portal.mpsv.cz/sz/stat>.

PŘÍLOHY

1. Základní charakteristika vývoje nezaměstnanosti a volných pracovních míst v hl. m. Praze

Tabulka č. 1 - Vývoj nezaměstnanosti

ukazatel (celkový počet)		stav k 30.4.2015		
		Před rokem	Minulý měsíc	Aktuální měsíc
evidovaní uchazeči o zaměstnání		46.318	43.125	42.038
- z toho	ženy	22.725	21.785	21.406
	absolventi a mladiství	1.408	1.773	1.652
	uchazeči se zdravotním postižením	2.957	3.045	3.048
uchazeči s nárokem na PvN		9.999	8.982	8.842
podíl nezaměstnaných osob v % ¹⁾		5,4	5,0	4,8
volná pracovní místa		6.377	10.432	10.593
počet uchazečů na 1 volné pracovní místo		7,3	4,1	4,0

1) od ledna 2013 nový ukazatel registrované nezaměstnanosti (zpětně dopočítán až do ledna 2005, zveřejňován již ve IV. čtvrtletí 2012)

Tabulka č. 2 - Tok nezaměstnanosti

ukazatel (celkový počet)	stav k 30.4.2015		
	Před rokem	Minulý měsíc	Aktuální měsíc
nově evidovaní uchazeči o zaměstnání - ve sled. měsíci	4.662	4.431	4.172
uchazeči s ukonč. evidencí a vyřazení - ve sled. měsíci	5.112	5.182	5.259
- z toho umístění celkem	3.113	3.107	3.291
- z toho umístění úřadem práce	105	904	883

2. Vybrané nástroje aktivní politiky zaměstnanosti v hl. m. Praze

Tabulka č. 3 - Pracovní místa podpořená v rámci APZ a rekvalifikace uchazečů a zájemců o zaměstnání

ukazatel (celkový počet)	stav na konci sled. měsíce		stav od počátku roku k	
	30.4.2014	30.4.2015	30.4.2014	30.4.2015
pracovní místa podpořená v rámci APZ				
veřejně prospěšné práce (VPP)	10	0	10	0
ESF - VPP ¹⁾	152	57	19	21
společensky účelná prac. místa (SÚPM)	85	35	5	33
ESF - SÚPM ¹⁾	241	568	105	254
SÚPM - samostatně výděleč. činnost (SVČ) ²⁾	51	61	8	16
CHPM (zřízení)	29	62	15	9
CHPM (vymezení)	3.479	237	176	243
CHPM (provoz) ²⁾	0	15	0	15
Projekty ESF OP LZZ – cílené programy ³⁾	2	X	2	X
rekvalifikace uchazečů a zájemců o zaměstnání				
uchazeči a zájemci zařazení do rekvalifikací vč. ESF	100	62	312	234
uchazeči a zájemci, zařazení na zvolené rekvalifikace vč. ESF	4.631	7.176	4.179	1.365

1) spolufinancováno převážně z Evropského sociálního fondu

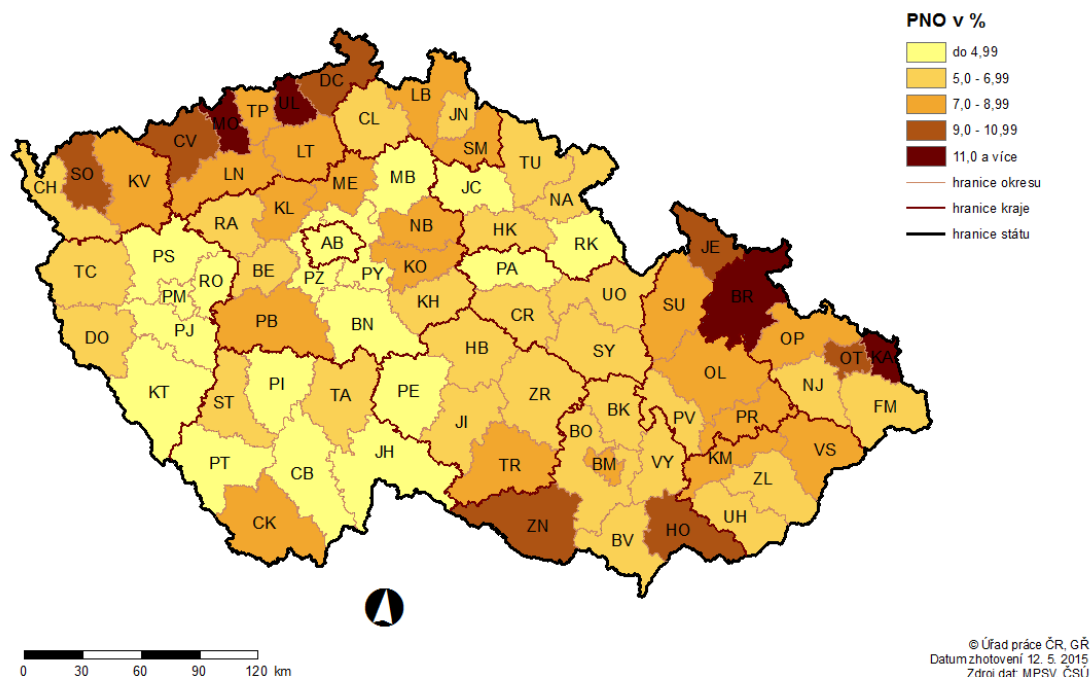
2) počet podpořených osob

3) Cílené programy jsou od 1.1.2015 vykazovány souhrnně dle nástrojů APZ v tabulce umístěné na stránkách Integrovaného portálu MPSV, v měsíčních statistikách nezaměstnanosti <http://portal.mpsv.cz/sz/stat/nz/mes>

Podrobnější statistické údaje o nástrojích APZ naleznete na stránkách Integrovaného portálu MPSV, v měsíčních statistikách nezaměstnanosti <http://portal.mpsv.cz/sz/stat/nz/mes> .

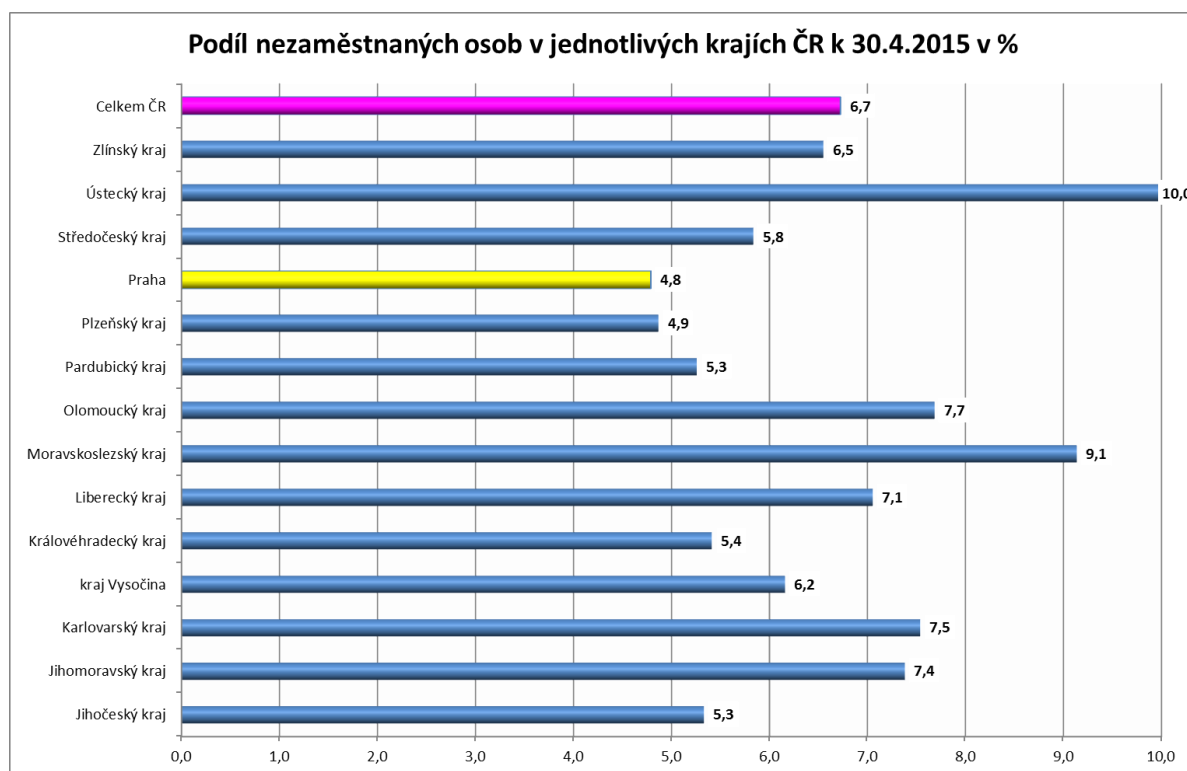
MAPA – ArcView - Podíl nezaměstnaných v ČR

PODÍL NEZAMĚŠTNANÝCH OSOB (PNO) NA POČTU OBYVATEL v okresech České republiky k 30.4.2015

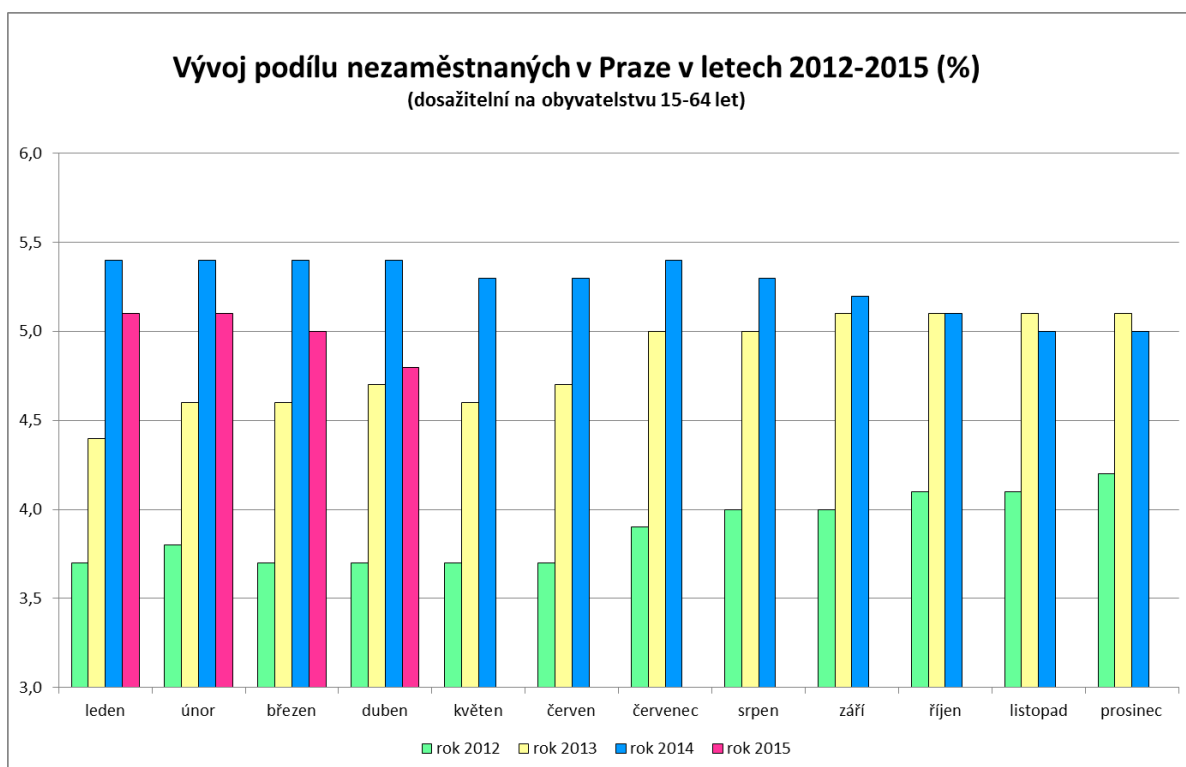


TABULKY A GRAFY

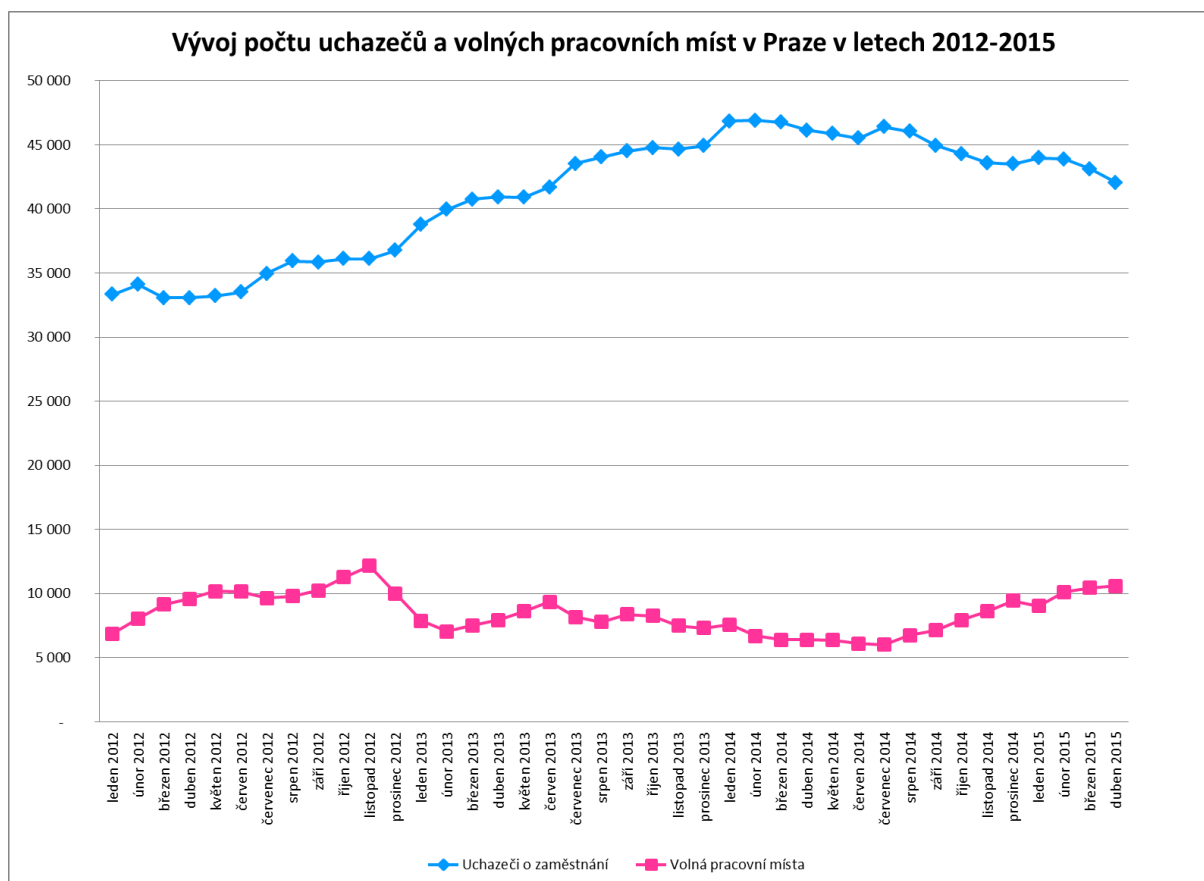
1. Podíl nezaměstnaných osob kraji hl. m. Praha a v ČR k 30.4.2015



2. Vývoj podílu nezaměstnaných v kraji hl. m. Praha v letech 2012-2015



3. Vývoj počtu uchazečů a VPM v kraji hl. m. Praha v letech 2012-2015

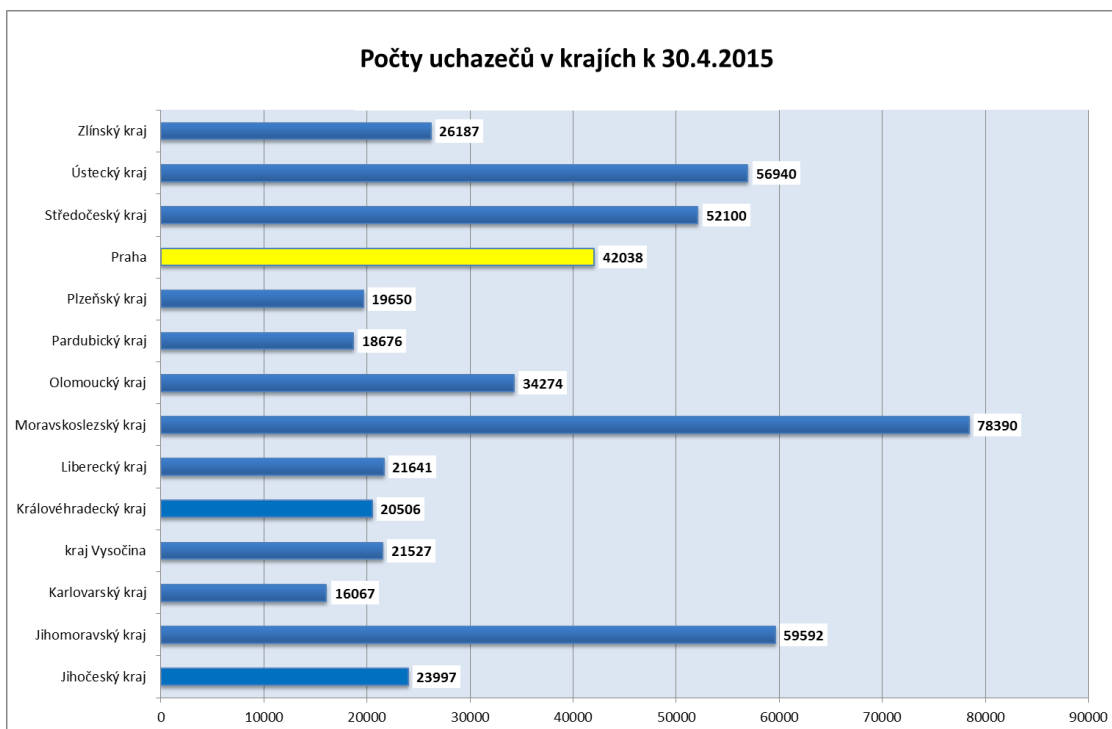


4. Setřídění okresů k 30.4.2015

SETŘÍDĚNÍ OKRESŮ k 30. dubnu 2015

	PNO v %		meziměs. přírůst./ úbytek nezam. v %		počet uchazečů na 1 VPM	
1	Most	12,3	Jablonec nad Nisou	-1,8	Bruntál	25,5
2	Bruntál	11,9	Brno-město	-2,0	Ústí nad Labem	24,1
3	Ústí nad Labem	11,8	Ostrava-město	-2,0	Chomutov	21,4
4	Karviná	11,7	Liberec	-2,5	Karviná	19,9
5	Ostrava-město	10,7	Praha	-2,5	Jeseník	16,9
6	Chomutov	10,4	Karviná	-2,7	Sokolov	15,8
7	Děčín	9,6	Kladno	-2,9	Most	15,3
8	Jeseník	9,4	Beroun	-3,2	Hodonín	14,5
9	Sokolov	9,3	Sokolov	-3,2	Děčín	12,4
10	Znojmo	9,3	Most	-3,3	Kladno	12,2
11	Hodonín	9,1	Praha-západ	-3,4	Jablonec nad Nisou	10,2
12	Louny	9,0	Mladá Boleslav	-3,5	Znojmo	9,6
13	Přerov	8,8	Ústí nad Labem	-3,6	Litoměřice	9,6
14	Litoměřice	8,4	Teplice	-3,6	Ostrava-město	9,3
15	Teplice	8,3	Chomutov	-3,8	Kroměříž	9,1
16	Brno-město	8,2	Plzeň-město	-3,8	Opava	8,9
17	Příbram	8,1	Praha-východ	-4,2	Náchod	8,7
18	Třebíč	7,9	Karlovy Vary	-4,5	Třebíč	8,1
19	Kroměříž	7,7	Děčín	-4,8	Brno-město	7,9
20	Olomouc	7,7	Mělník	-4,9	Louny	7,7
21	Kladno	7,7	Nymburk	-5,3	Blansko	7,7
22	Šumperk	7,7	Cheb	-5,6	Jindřichův Hradec	7,5
23	Liberec	7,6	Semily	-5,6	Frydek-Místek	7,5
24	Karlovy Vary	7,6	Blansko	-5,7	Rakovník	7,4
25	Vsetín	7,6	Brno-venkov	-6,1	Vyškov	7,3
26	Český Krumlov	7,6	Plzeň-jih	-6,1	Šumperk	7,3
27	Kolín	7,6	Litoměřice	-6,2	Karlovy Vary	7,1
28	Mělník	7,5	Příbram	-6,2	Teplice	7,1
29	Nymburk	7,4	České Budějovice	-6,2	Mělník	7,1
30	Opava	7,4	Trutnov	-6,7	Žďár nad Sázavou	7,0
31	Semily	7,1	Nový Jičín	-6,7	Strakonice	7,0
32	Tábor	6,7	Kolín	-6,8	Jihlava	6,8
33	Trutnov	6,7	Louny	-6,9	Příbram	6,6
34	Svitavy	6,6	Olomouc	-7,0	Vsetín	6,5
35	Česká Lípa	6,6	Hradec Králové	-7,2	Tábor	6,5
36	Kutná Hora	6,5	Vsetín	-7,3	Brno-venkov	6,3
37	Rakovník	6,5	Kroměříž	-7,3	Praha-západ	6,2
38	Jablonec nad Nisou	6,4	Česká Lípa	-7,3	Přerov	6,1
39	Žďár nad Sázavou	6,4	Zlín	-7,4	Kutná Hora	6,0
40	Břeclav	6,3	Frydek-Místek	-7,4	Olomouc	5,8
41	Frydek-Místek	6,2	Opava	-7,5	Svitavy	5,7
42	Blansko	6,1	Rokycany	-7,5	Břeclav	5,5
43	Tachov	6,1	Hodonín	-7,6	Prostějov	5,5
44	Hradec Králové	6,1	Tachov	-7,8	Kolín	5,5
45	Nový Jičín	5,9	Bruntál	-7,8	Havlíčkův Brod	5,0
46	Strakonice	5,9	Rakovník	-8,0	Semily	5,0
47	Jihlava	5,9	Ústí nad Orlicí	-8,1	Rychnov nad Kněžnou	4,9
48	Zlín	5,8	Přerov	-8,4	Trutnov	4,7
49	Brno-venkov	5,8	Domažlice	-8,4	Chrudim	4,6
50	Cheb	5,7	Plzeň-sever	-8,4	Zlín	4,5
51	Prostějov	5,6	Uherské Hradiště	-8,5	Jičín	4,5
52	Havlíčkův Brod	5,6	Tábor	-8,7	Uherské Hradiště	4,4
53	Uherské Hradiště	5,6	Pardubice	-8,8	Plzeň-město	4,3
54	Beroun	5,6	Vyškov	-9,5	Liberec	4,2
55	Chrudim	5,5	Šumperk	-9,5	Praha	4,0
56	Náchod	5,1	Český Krumlov	-10,1	Beroun	3,9
57	Vyškov	5,1	Rychnov nad Kněžnou	-10,5	Plzeň-sever	3,9
58	Ústí nad Orlicí	5,1	Prostějov	-10,5	Nový Jičín	3,9
59	Domažlice	5,0	Náchod	-10,6	Ústí nad Orlicí	3,7
60	Plzeň-město	5,0	Jihlava	-10,7	Písek	3,7
61	Klatovy	4,8	Havlíčkův Brod	-11,0	Česká Lípa	3,6
62	Praha	4,8	Benešov	-11,0	Plzeň-jih	3,6
63	Jindřichův Hradec	4,7	Strakonice	-11,2	Cheb	3,4
64	Plzeň-sever	4,7	Žďár nad Sázavou	-11,4	České Budějovice	3,3
65	České Budějovice	4,6	Jičín	-11,7	Tachov	3,3
66	Pardubice	4,4	Kutná Hora	-11,7	Mladá Boleslav	3,2
67	Písek	4,4	Znojmo	-12,7	Český Krumlov	3,2
68	Plzeň-jih	4,3	Klatovy	-13,4	Nymburk	3,1
69	Jičín	4,3	Třebíč	-13,4	Klatovy	3,0
70	Praha-západ	4,2	Pelhřimov	-13,5	Hradec Králové	2,9
71	Pelhřimov	4,1	Břeclav	-13,8	Pelhřimov	2,8
72	Prachatice	4,1	Chrudim	-13,9	Pardubice	2,6
73	Mladá Boleslav	4,0	Svitavy	-14,6	Praha-východ	2,5
74	Rokycany	3,9	Jeseník	-15,0	Benešov	2,3
75	Benešov	3,8	Písek	-15,7	Domažlice	2,3
76	Rychnov nad Kněžnou	3,6	Prachatice	-17,4	Rokycany	2,1
77	Praha-východ	3,1	Jindřichův Hradec	-18,2	Prachatice	2,0
	Celkem ČR	6,7	Celkem ČR	-6,4	Celkem ČR	5,9

5. Počty uchazečů v krajích ČR, stav ke dni 30.4.2015

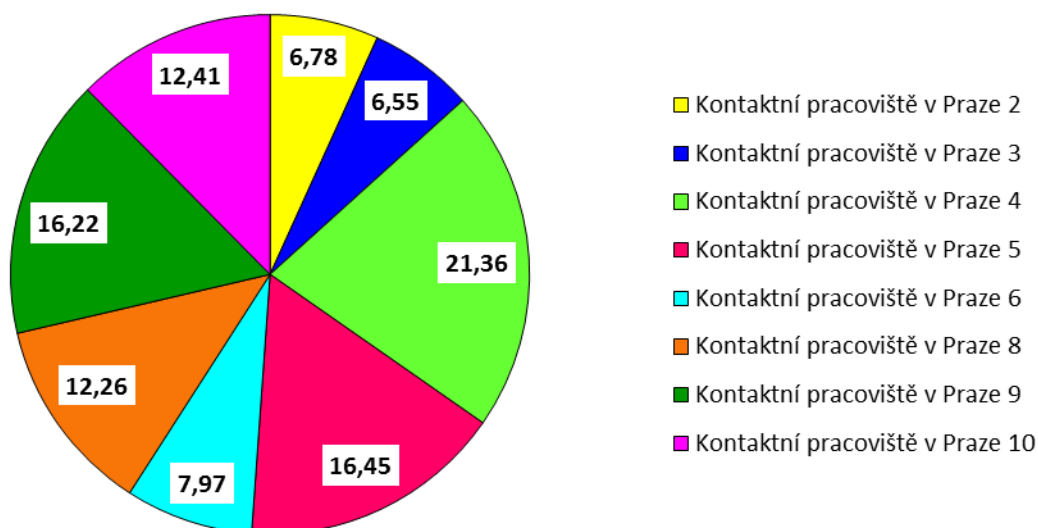


6. Rozložení počtu uchazečů o zaměstnání registrovaných na ÚP ČR, krajské pobočce pro hl. m. Prahu, dle jednotlivých kontaktních pracovišť (v %), stav ke dni 30.4.2015

**Rozložení počtu uchazečů o zaměstnání registrovaných
na ÚP ČR, krajské pobočce pro hl. m. Prahu dle
jednotlivých kontaktních pracovišť (v %)
stav ke dni 30.4.2015**

Kontaktní pracoviště v Praze 2	6,78
Kontaktní pracoviště v Praze 3	6,55
Kontaktní pracoviště v Praze 4	21,36
Kontaktní pracoviště v Praze 5	16,45
Kontaktní pracoviště v Praze 6	7,97
Kontaktní pracoviště v Praze 8	12,26
Kontaktní pracoviště v Praze 9	16,22
Kontaktní pracoviště v Praze 10	12,41
Krajská pobočka Praha	100,00

**Rozložení počtu uchazečů o zaměstnání registrovaných na ÚP ČR,
krajské pobočce pro hl. m. Prahu dle jednotlivých kontaktních
pracovišť (v %), stav ke dni 30.4.2015**



7. Mapování predikce trendů zaměstnanosti a potřeb zaměstnavatelů v kraji

V dubnu 2015 nedošlo, dle očekávání, v našem kraji k žádné výrazné změně počtu registrovaných uchazečů o zaměstnání. Ve výhledu následujících 2-3 měsíců neočekáváme žádné výraznější výkyvy na zdejším trhu práce. Lze předpokládat, že budoucí vývoj bude kopírovat výsledky posledních měsíců, že tedy bude i nadále pozvolně klesat počet registrovaných uchazečů o zaměstnání a zároveň pozvolně vzrůstat počet evidovaných volných pracovních míst. Nárůst počtu registrovaných uchazečů o zaměstnání předpokládáme, jako již každoročně, se začátkem letních měsíců a ukončením školního roku.

V měsíci dubnu 2015, stejně jako v předchozích měsících, byla ze strany zaměstnavatelů největší poptávka po profesích: dělníci v oblasti výstavby budov, uklízeči a pomocníci, pracovníci ostražky a bezpečnostních agentur a řidiči nákladních automobilů. U většiny volných pracovních míst požadují zaměstnavatelé základní vzdělání nebo vyučení. Oproti tomu uchazeči evidovaní na zdejší KrP projeví největší zájem o profese: prodavači v prodejnách, administrativní práce, řidiči osobních a malých dodávkových automobilů a číšník/servírka.

V měsíci dubnu 2015 bylo v rámci aktivního monitoringu trhu práce osloveno na území hl. m. Prahy celkem 559 zaměstnavatelů. Celkem 89 zaměstnavatelů vyplnilo monitorovací dotazníky a zápisy z osobních návštěv. Z údajů uvedených v dotaznících vyplývá, že většina zaměstnavatelů předpokládá v budoucnu zvyšování počtu svých zaměstnanců nebo udržení stávajícího počtu zaměstnanců s řešením přirozené fluktuace svých zaměstnanců.

Díky aktivnímu monitoringu se podařilo získat celkem 378 nových pracovních míst. V měsíci dubnu 2015 bylo uchazečům o zaměstnání vydáno celkem 1.490 doporučenek k zaměstnavatelům. Také bylo uspořádáno pro zaměstnavatele celkem 13 výběrových řízení, a dále byl pro celkem 58 zaměstnavatelů proveden předvýběr vhodných uchazečů o zaměstnání. V měsíci dubnu 2015 také bylo pracovníky zdejší krajské pobočky Úřadu práce ČR provedeno celkem 41 místních šetření u zaměstnavatelů.

V březnu 2015 bylo zdejší krajské pobočce Úřadu práce ČR doručeno od 5 zaměstnavatelů celkem 5 hlášení o záměru hromadného propouštění, týkající se celkem 359 osob na území Prahy.