



Úřad práce České republiky  
krajská pobočka v pro hl. m. Prahu

**Měsíční statistická zpráva**  
*prosinec 2014*

**Zpracovala:** *Nikola Králová*

<http://portal.mpsv.cz/upcr/kp/pha>

## **Informace o nezaměstnanosti v Praze**

**k 31. 12. 2014**

*V tomto měsíci celkový počet uchazečů o zaměstnání poklesl o 0,2 % na 43.499, počet hlášených volných pracovních míst vzrostl o 9,6 % na 9.426 a podíl nezaměstnaných osob zůstal na 5,0 %.*

K 31. 12. 2014 evidoval Úřad práce ČR (ÚP ČR), Krajská pobočka pro hl. m. Prahu celkem 43.499 uchazečů o zaměstnání. Jejich počet byl o 98 nižší než na konci předchozího měsíce, ve srovnání se stejným obdobím minulého roku je nižší o 1.423 osob. Z tohoto počtu bylo 42.050 dosažitelných uchazečů o zaměstnání ve věku 15 – 64 let. Bylo to o 65 méně než na konci předchozího měsíce. Ve srovnání se stejným obdobím minulého roku byl jejich počet nižší o 1.666.

V průběhu měsíce bylo nově zaevidováno 3.708 osob. Ve srovnání s minulým měsícem to bylo méně o 495 osob a v porovnání se stejným obdobím předchozího roku více o 826 osob.

Z evidence během měsíce odešlo celkem 3.794 uchazečů (ukončená evidence, vyřazení uchazeči). Bylo to o 1.159 osob méně než v předchozím měsíci a o 1.170 osob více než ve stejném měsíci minulého roku. Do zaměstnání z nich ve sledovaném měsíci nastoupilo 2.067, tj. o 952 méně než v předchozím měsíci a o 1.112 více než ve stejném měsíci minulého roku, 516 uchazečů o zaměstnání bylo umístěno prostřednictvím úřadu práce tj. o 384 méně než v předchozím měsíci a o 496 více než ve stejném období minulého roku, 814 uchazečů bylo vyřazeno bez umístění.

Ke konci měsíce bylo evidováno na ÚP ČR, Krajské pobočce pro hl. m. Prahu 22.202 žen. Jejich podíl na celkovém počtu uchazečů činil 51 %. V evidenci bylo 3.000 osob se zdravotním postižením, což představovalo 6,9 % z celkového počtu nezaměstnaných.

Ke konci tohoto měsíce bylo evidováno 1.419 absolventů škol všech stupňů vzdělání a mladistvých, jejich počet klesl ve srovnání s předchozím měsícem o 46 osob a ve srovnání se stejným měsícem minulého roku byl nižší o 427 osob. Na celkové nezaměstnanosti se podíleli 3,3 %.

Podporu v nezaměstnanosti pobíralo 9.161 uchazečů o zaměstnání, tj. 21,1 % všech uchazečů vedených v evidenci.

Podíl nezaměstnaných osob, tj. počet dosažitelných uchazečů o zaměstnání ve věku 15 -64 let k obyvatelstvu stejného věku, zůstal k 31. 12. 2014 na 5,0 %.

Podíl nezaměstnaných žen zůstal na 5,1 %, podíl nezaměstnaných mužů zůstal na 4,9 %.

Kraj evidoval k 31. 12. 2014 celkem 9.426 volných pracovních míst. Jejich počet byl o 822 vyšší, než v předchozím měsíci a o 2.127 vyšší než ve stejném měsíci minulého roku. Na jedno volné pracovní místo připadalo v průměru 4,6 uchazeče. Z celkového počtu nahlášených volných míst bylo 1.033 vhodných pro osoby se zdravotním postižením (OZP), na jedno volné pracovní místo připadalo 2,9 OZP. Volných pracovních míst pro absolventy a mladistvé bylo registrováno 1.773, na jedno volné místo připadalo 0,8 uchazečů této kategorie.

V rámci aktivní politiky zaměstnanosti (APZ) bylo k 31. 12. 2014 prostřednictvím příspěvků v rámci APZ podpořeno 954 uchazečů.

Obory činností, které byly v tomto měsíci podpořeny prostřednictvím SÚPM – SVČ, byly mimoškolní výchova a vzdělávání, silniční motorová doprava nákladní, jsou-li určeny k přepravě zvířat, realitní činnost a provozování taxislužby.

Informace o vývoji nezaměstnanosti v ČR v elektronické formě jsou zveřejněny na internetové adrese <http://portal.mpsv.cz/sz/stat>.

**1. Základní charakteristika vývoje nezaměstnanosti a volných pracovních míst  
v hl. m. Praze**

Tabulka č. 1 - Vývoj nezaměstnanosti

ukazatel (celkový počet)		stav k		
		<i>Před rokem</i>	<i>Minulý měsíc</i>	<b>Aktuální měsíc</b>
evidovaní uchazeči o zaměstnání		44.922	43.597	<b>43.499</b>
- z toho	ženy	22.238	23.322	<b>22.202</b>
	absolventi a mladiství	1.846	1.465	<b>1.419</b>
	uchazeči se zdravotním postižením	2.957	2.978	<b>3.000</b>
uchazeči s nárokem na PvN		9.582	9.425	<b>9.161</b>
podíl nezaměstnaných osob v % <sup>1)</sup>		5,1	5,0	<b>5,0</b>
volná pracovní místa		7.299	8.604	<b>9.426</b>
počet uchazečů na 1 volné pracovní místo		6,2	5,1	<b>4,6</b>

1) od ledna 2013 nový ukazatel registrované nezaměstnanosti (zpětně dopočítán až do ledna 2005, zveřejňován již ve IV. čtvrtletí 2012)

Tabulka č. 2 - Tok nezaměstnanosti

ukazatel (celkový počet)	stav k		
	<i>Před rokem</i>	<i>Minulý měsíc</i>	<b>Aktuální měsíc</b>
nově evidovaní uchazeči o zaměstnání - ve sled. měsíci	2.882	4.203	<b>3.708</b>
uchazeči s ukonč. evidencí a vyřazení - ve sled. měsíci	2.624	4.953	<b>3.794</b>
- z toho umístění celkem	955	3.019	<b>2.067</b>
- z toho umístění úřadem práce	20	900	<b>516</b>

## 2. Vybrané nástroje aktivní politiky zaměstnanosti v hl. m. Praze

Tabulka č. 3 - Uchazeči o zaměstnání podpoření v rámci APZ a rekvalifikace uchazečů a zájemců o zaměstnání

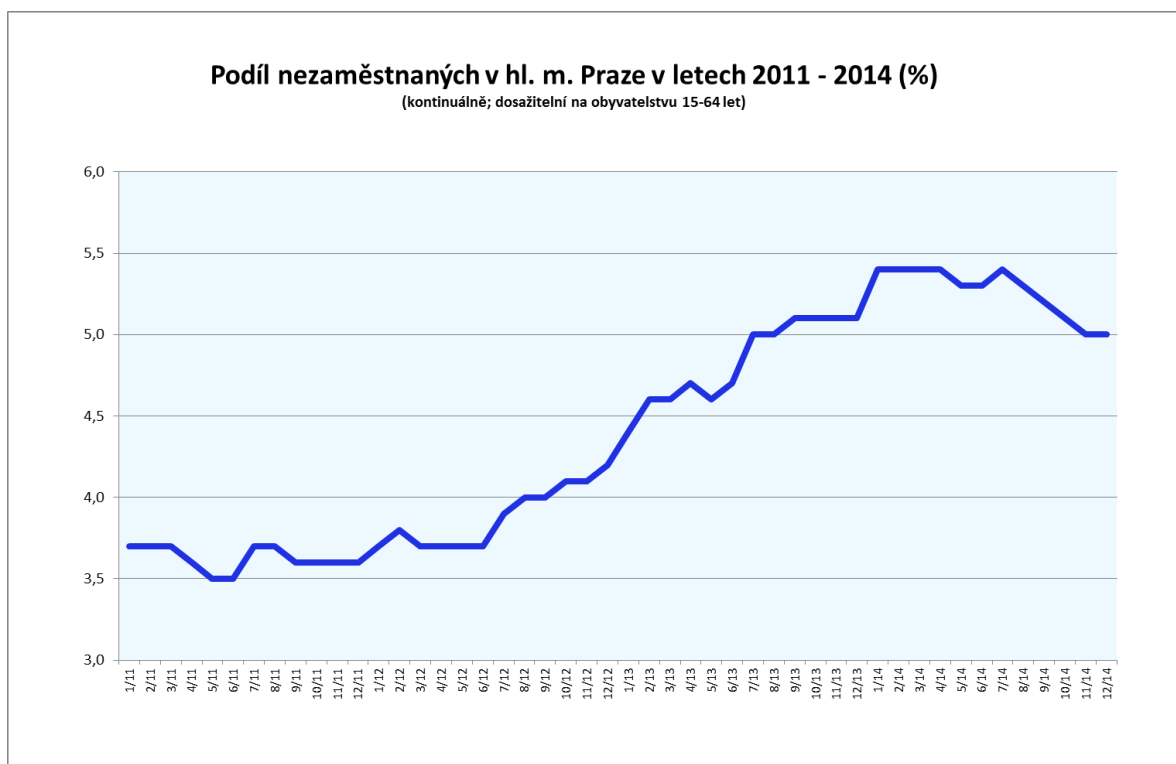
ukazatel (celkový počet)	stav na konci sled. měsíce		stav od počátku roku k	
	31.12.2013	31.12.2014	31.12.2013	31.12.2014
<b>Uchazeči podpoření v rámci APZ</b>				
chrán. prac. místa - SVČ osob se ZP	0	15	0	15
veřejně prospěšné práce (VPP)	1	17	9	18
projekty ESF OP LZZ – cílené programy	17	76	13	76
SÚPM - samostatně výděleč. činnost (SVČ)	43	79	35	37
společensky účelná prac. místa (SÚPM)	75	36	80	58
ESF - VPP <sup>1)</sup>	114	65	167	56
ESF - SÚPM <sup>1)</sup>	141	355	161	473
<b>Uchazeči podpoření v rámci APZ celkem</b>	<b>391</b>	<b>643</b>	<b>465</b>	<b>733</b>
<b>rekvalifikace uchazečů a zájemců o zaměstnání</b>				
uchazeči a zájemci zařazení do rekvalifikací vč. ESF	xxx	15	xxx	597
uchazeči a zájemci, kteří zahájili zvolenou rekvalifikaci vč. ESF	1.115	5.751	2.223	6.647

1) spolufinancováno převážně z Evropského sociálního fondu

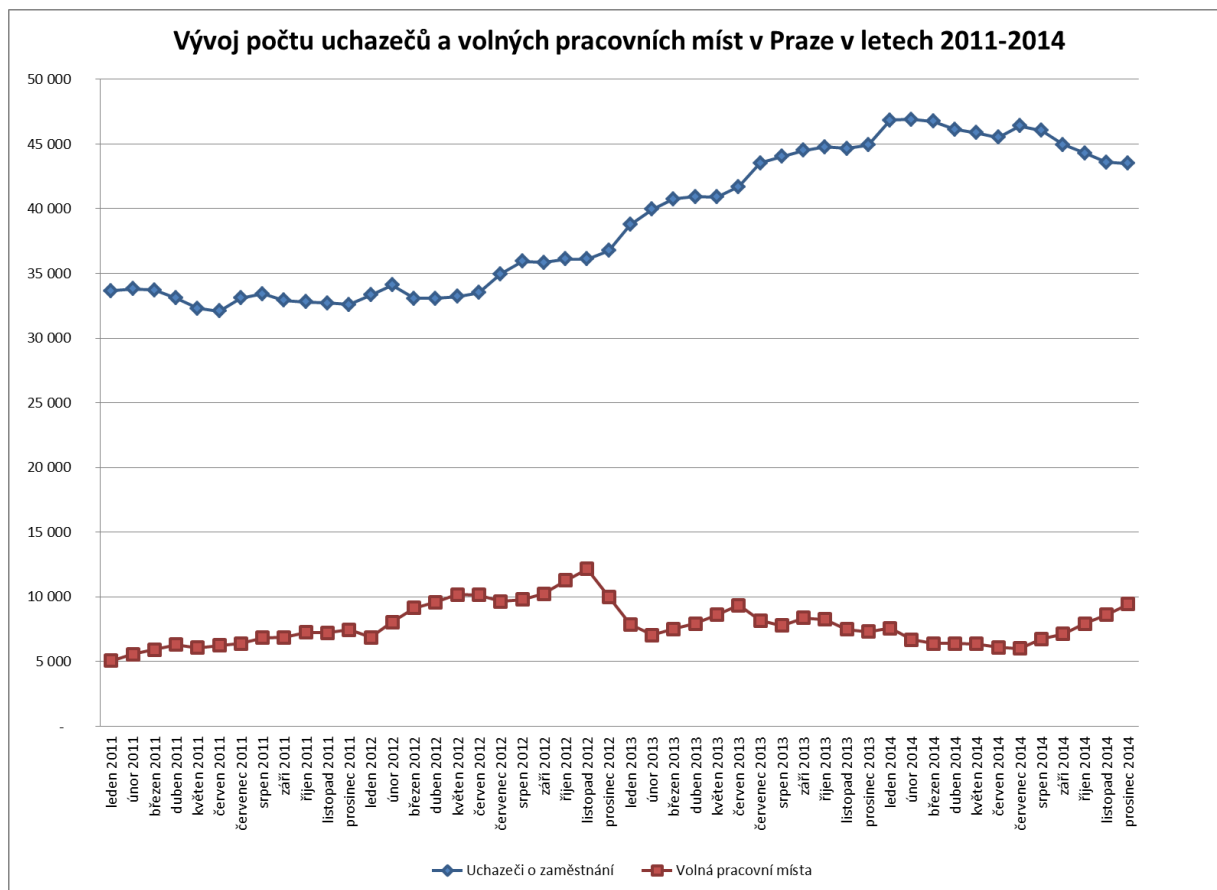
Podrobnější statistické údaje o nástrojích APZ naleznete na stránkách Integrovaného portálu MPSV, v měsíčních statistikách nezaměstnanosti <http://portal.mpsv.cz/sz/stat/nz/mes>

## GRAFY

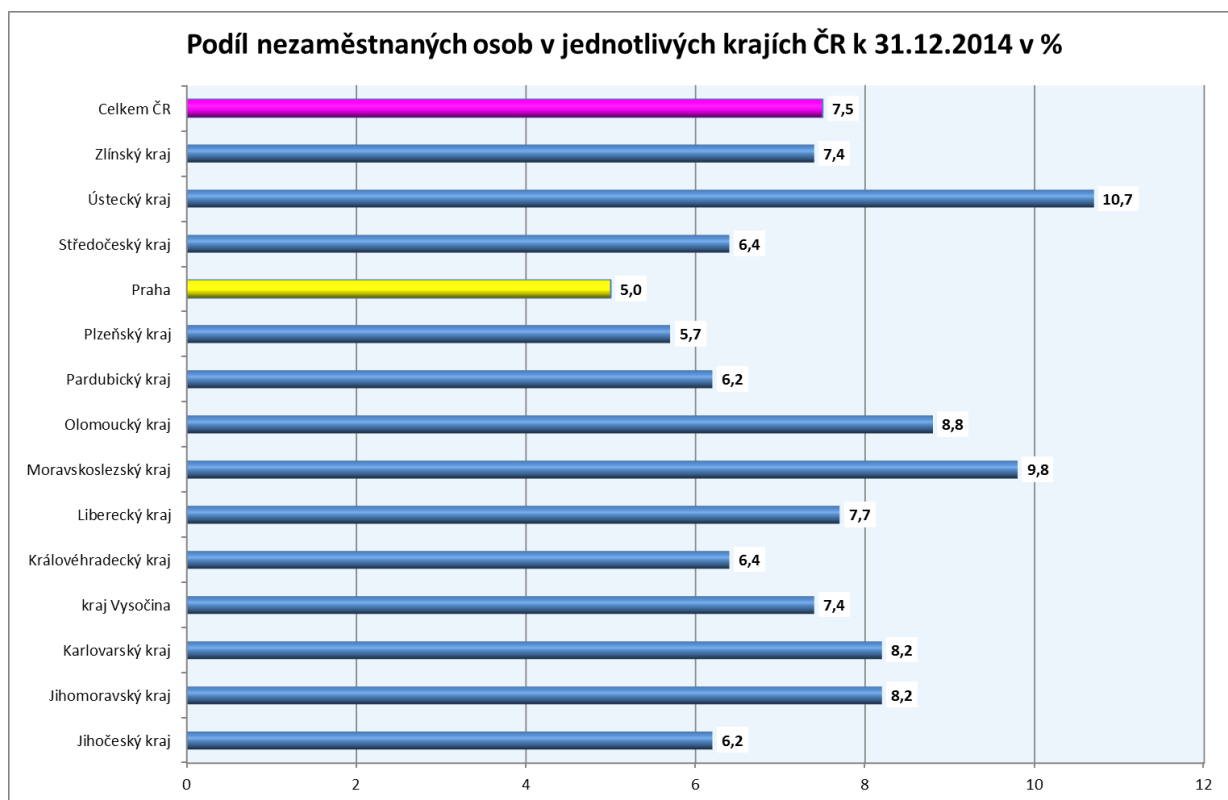
### 1. Vývoj podílu nezaměstnaných v hl. m. Praze v letech 2011-2014



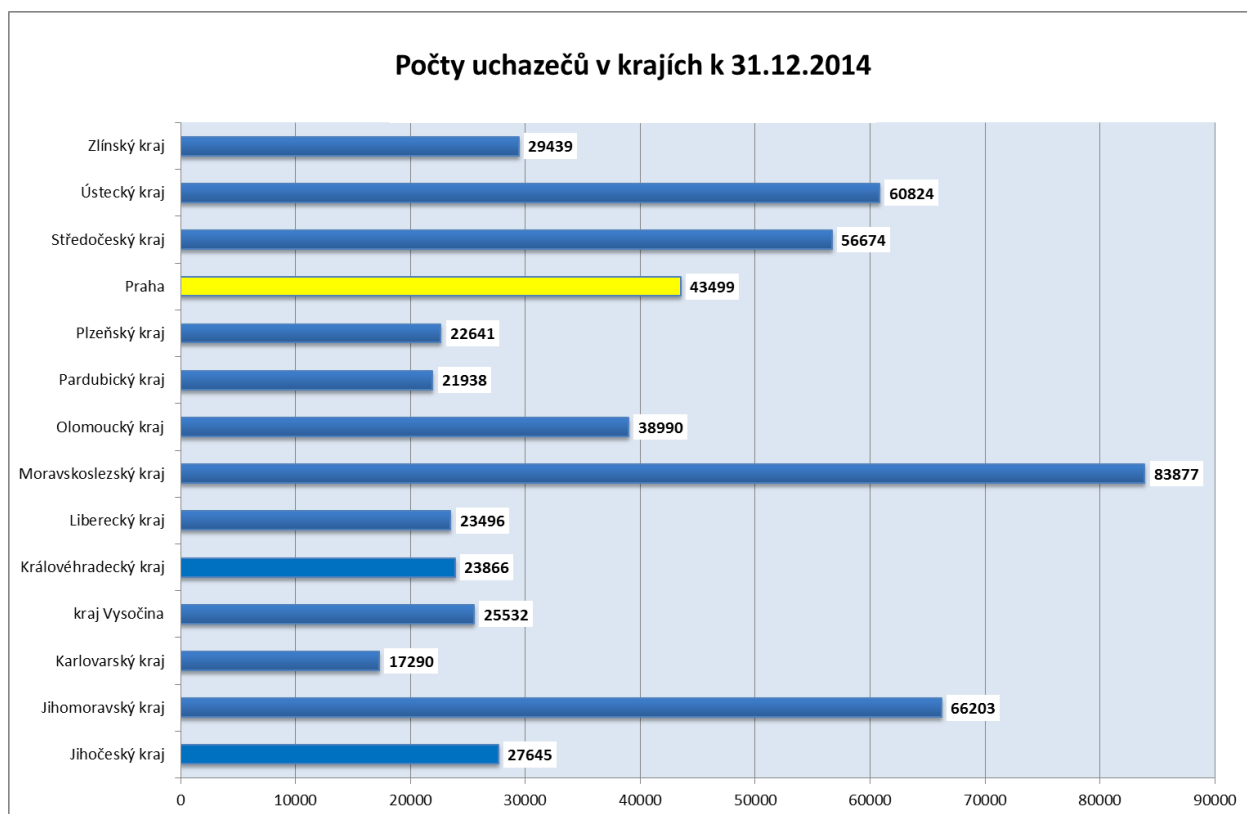
## 2. Vývoj počtu uchazečů a VPM v hl. m. Praze v letech 2011 - 2014



## 3. Podíl nezaměstnaných osob v jednotlivých krajích ČR k 31. 12. 2014 v %



#### 4. Počet nezaměstnaných osob v jednotlivých krajích ČR k 31. 12. 2014



## 5. Setřídění okresů k 31. 12. 2014

## SETŘÍDĚNÍ OKRESŮ k 31. prosinci 2014

	podíl nezam. v %		meziměs. přírůst./ úbytek nezam. v %		počet uchazečů na 1 VPM	
1	Bruntál	13,5	Jindřichův Hradec	19,1	Sokolov	35,3
2	Most	12,8	Prachatice	18,6	Bruntál	34,4
3	Ústí nad Labem	12,5	Pelhřimov	16,9	Jeseník	34,2
4	Karviná	12,0	Chrudim	14,4	Karviná	30,3
5	Chomutov	11,0	Klatovy	13,8	Děčín	28,1
6	Ostrava-město	11,0	Tachov	13,4	Ústí nad Labem	26,9
7	Znojmo	10,9	Znojmo	12,9	Chomutov	24,8
8	Jeseník	10,7	Havlíčkův Brod	12,1	Hodonín	22,3
9	Hodonín	10,4	Třebíč	11,5	Opava	18,7
10	Děčín	10,3	Jihlava	11,4	Znojmo	18,4
11	Přerov	10,2	Břeclav	11,3	Kladno	18,2
12	Sokolov	9,9	Jičín	11,3	Jindřichův Hradec	17,8
13	Louny	9,9	Písek	11,1	Olomouc	17,1
14	Třebíč	9,6	Žďár nad Sázavou	10,9	Hradec Králové	16,7
15	Litoměřice	9,2	Hodonín	10,6	Mělník	15,6
16	Příbram	9,0	Jeseník	10,5	Vsetín	15,3
17	Šumperk	9,0	Domažlice	10,2	Louny	15,1
18	Teplice	9,0	Vsetín	10,0	Kroměříž	14,8
19	Brno-město	8,8	Náchod	9,9	Brno-město	14,8
20	Český Krumlov	8,6	Český Krumlov	9,8	Třebíč	14,3
21	Kroměříž	8,6	Svitavy	9,1	Jihlava	14,0
22	Vsetín	8,5	Bruntál	8,7	Žďár nad Sázavou	13,9
23	Olomouc	8,5	Rychnov nad Kněžnou	8,6	Most	13,8
24	Kolín	8,3	Strakonice	8,3	Strakonice	13,6
25	Karlovy Vary	8,3	Přerov	7,9	Tábor	13,6
26	Kladno	8,2	Opava	7,9	Náchod	13,4
27	Opava	8,2	Šumperk	7,8	Litoměřice	13,3
28	Liberec	8,1	Benešov	7,5	Šumperk	13,0
29	Svitavy	8,1	Tábor	7,5	Vyškov	12,9
30	Mělník	7,9	Plzeň-sever	7,2	Kutná Hora	12,3
31	Nymburk	7,8	Kutná Hora	7,2	Frydek-Místek	12,2
32	Semily	7,8	Plzeň-jih	7,1	Břeclav	11,7
33	Česká Lípa	7,8	Uherské Hradiště	7,0	Ostrava-město	11,7
34	Břeclav	7,7	Příbram	6,6	Brno-venkov	11,6
35	Trutnov	7,7	Kroměříž	6,4	Teplice	11,5
36	Kutná Hora	7,6	Vyškov	6,2	Přerov	11,4
37	Žďár nad Sázavou	7,5	Kolín	6,1	Blansko	11,4
38	Tábor	7,5	Nový Jičín	6,1	Karlovy Vary	11,4
39	Tachov	7,3	Semily	5,7	Příbram	11,0
40	Rakovník	7,1	Zlín	5,6	Svitavy	10,7
41	Strakonice	7,0	Prostějov	5,6	Jablonec nad Nisou	10,3
42	Jihlava	7,0	Hradec Králové	5,5	Chrudim	10,3
43	Chrudim	7,0	Blansko	5,4	Prostějov	10,2
44	Frydek-Místek	7,0	Ústí nad Orlicí	5,1	Zlín	8,9
45	Hradec Králové	6,9	Olomouc	5,1	Havlíčkův Brod	8,9
46	Nový Jičín	6,9	České Budějovice	4,8	Pelhřimov	8,9
47	Prostějov	6,9	Rokycany	4,7	Nový Jičín	8,5
48	Jablonec nad Nisou	6,7	Cheb	4,3	Rakovník	8,4
49	Blansko	6,7	Frydek-Místek	4,2	Rychnov nad Kněžnou	8,3
50	Havlíčkův Brod	6,6	Louny	4,1	Plzeň-sever	8,0
51	Zlín	6,5	Děčín	4,0	Kolín	7,9
52	Uherské Hradiště	6,4	Nymburk	3,9	Česká Lípa	7,7
53	Klatovy	6,4	Karlovy Vary	3,6	Uherské Hradiště	7,6
54	Cheb	6,4	Rakovník	3,4	Český Krumlov	7,4
55	Brno-venkov	6,4	Litoměřice	3,4	Plzeň-jih	6,9
56	Náchod	6,0	Brno-venkov	3,2	Semily	6,6
57	Vyškov	6,0	Česká Lípa	3,1	Praha-západ	6,2
58	Jindřichův Hradec	5,9	Pardubice	2,8	Jičín	6,0
59	Beroun	5,9	Liberec	2,5	Písek	6,0
60	Ústí nad Orlicí	5,8	Mladá Boleslav	2,5	Beroun	5,7
61	Domažlice	5,6	Trutnov	2,5	Klatovy	5,7
62	Plzeň-město	5,5	Beroun	2,2	České Budějovice	5,6
63	Plzeň-sever	5,5	Mělník	1,5	Trutnov	5,3
64	Jičín	5,5	Praha-východ	1,3	Liberec	5,2
65	Písek	5,4	Plzeň-město	1,2	Cheb	4,8
66	České Budějovice	5,1	Jablonec nad Nisou	1,1	Praha	4,6
67	Prachatice	5,1	Teplice	0,9	Pardubice	4,6
68	Praha	5,0	Ostrava-město	0,9	Ústí nad Orlicí	4,5
69	Plzeň-jih	5,0	Most	0,9	Plzeň-město	4,3
70	Pardubice	5,0	Kladno	0,9	Praha-východ	4,3
71	Pelhřimov	4,9	Brno-město	0,8	Rokycany	4,1
72	Rychnov nad Kněžnou	4,6	Chomutov	0,7	Mladá Boleslav	3,7
73	Rokycany	4,5	Ústí nad Labem	0,7	Nymburk	3,6
74	Mladá Boleslav	4,4	Karviná	0,7	Tachov	3,6
75	Praha-západ	4,4	Sokolov	0,5	Benešov	3,4
76	Benešov	4,3	Praha	-0,2	Prachatice	3,2
77	Praha-východ	3,3	Praha-západ	-0,7	Domažlice	2,9
	Celkem ČR	7,5	Celkem ČR	4,7	Celkem ČR	9,2



## **Mapování predikce trendů zaměstnanosti a potřeb zaměstnavatelů v kraji**

V měsíci prosinci 2014 došlo na území hl. m. Prahy oproti měsíci listopadu 2014 ke snížení počtu nově hlášených uchazečů o zaměstnání, a zároveň ke snížení počtu ukončených evidencí uchazečů o zaměstnání.

Tak jako každoročně očekáváme nárůst počtu uchazečů o zaměstnání, kteří se zaevidují v lednu nového roku, neboť jim pracovní poměr skončil k 31. 12. předchozího roku, zároveň však zaznamenáváme vždy v lednu nového roku větší počet uchazečů, kteří ukončují evidenci na ÚP z důvodu nástupu do zaměstnání, a z toho důvodu neočekáváme výrazný výkyv v počtu nově evidovaných UoZ.

V měsíci prosinci 2014, stejně jako v předchozích měsících, byla ze strany zaměstnavatelů největší poptávka po profesích: dělníci v oblasti výstavby budov, uklízeči a pomocníci, pracovníci ostrahy a bezpečnostních agentur a řidiči nákladních automobilů. U většiny volných pracovních míst požadují zaměstnavatelé základní vzdělání nebo vyučení. Oproti tomu uchazeči evidovaní na zdejší KrP projevili největší zájem o profese: prodavači v prodejnách, administrativní práce, řidiči osobních a malých dodávkových automobilů a číšník/servírka.

V měsíci prosinci 2014 bylo v rámci aktivního monitoringu trhu práce osloveno na území hl. m. Prahy celkem 467 zaměstnavatelů. Celkem 90 zaměstnavatelů vyplnilo monitorovací dotazníky a zápisy z osobních návštěv. Z údajů uvedených v dotaznících vyplývá, že většina zaměstnavatelů předpokládá v budoucnu zvyšování počtu svých zaměstnanců nebo udržení stávajícího počtu zaměstnanců s řešením přirozené fluktuace svých zaměstnanců.

Díky aktivnímu monitoringu se podařilo získat celkem 160 nových pracovních míst. V měsíci prosince 2014 bylo uchazečům o zaměstnání vydáno celkem 456 doporučenek k zaměstnavatelům. Dále byl pro 33 zaměstnavatelů proveden hromadný předvýběr vhodných uchazečů.

V měsíci prosinci 2014 také bylo pracovníky zdejší krajské pobočky Úřadu práce ČR provedeno celkem 7 místních šetření u zaměstnavatelů.

Hlášení o HP bylo doručeno celkem od 8 zaměstnavatelů, z toho šlo u pěti zaměstnavatelů o nahlášení záměru a u tří zaměstnavatelů o storno dříve nahlášené záměru hromadného propouštění. Záměr hromadného propouštění se týká celkem 215 osob v okrese Praha. Finální hlášení HP nebylo v měsíci prosinci na zdejší KrP doručeno žádné.