



Krajská pobočka Úřadu práce ČR v Pardubicích

Měsíční statistická zpráva *leden 2018*

Zpracoval: *Bc. Zdenka Šimková*

https://portal.mpsv.cz/upcr/kp/pak/nezamestananost_v_cislech/statistiky/rok_2018/pardubicky_kraj/leden_2018

Informace o nezaměstnanosti v Pardubickém kraji

k 31. 1. 2018

V tomto měsíci celkový počet uchazečů o zaměstnání oproti minulému měsíci vzrostl o 583 osob, na 10 735 uchazečů, počet hlášených volných pracovních míst vzrostl o 11,0 % na 22 152 a podíl nezaměstnaných osob vzrostl na 3,0 %.

K 31. 1. 2018 evidoval Úřad práce ČR (ÚP ČR), Krajská pobočka v Pardubicích celkem 10 735 uchazečů o zaměstnání. Jejich počet byl o 583 osob vyšší než na konci předchozího měsíce, ve srovnání se stejným obdobím minulého roku je nižší o 4 263 osob. Z tohoto počtu bylo 10 092 dosažitelných uchazečů o zaměstnání ve věku 15 - 64 let. Bylo to o 607 osob více než na konci předchozího měsíce. Ve srovnání se stejným obdobím minulého roku byl jejich počet nižší o 4 108 osob. V průběhu měsíce bylo nově zaevidováno 2 721 osob. Ve srovnání s minulým měsícem to bylo více o 221 osob a v porovnání se stejným obdobím předchozího roku méně o 341 osob.

Z evidence během měsíce odešlo celkem 2 138 uchazečů (ukončená evidence, vyřazení uchazeči). Bylo to o 924 osob více než v předchozím měsíci a o 333 osob méně než ve stejném měsíci minulého roku. Do zaměstnání z nich ve sledovaném měsíci nastoupilo 1 393, tj. o 720 více než v předchozím měsíci a o 255 méně než ve stejném měsíci minulého roku, 341 uchazečů o zaměstnání bylo umístěno prostřednictvím úřadu práce tj. o 169 více než v předchozím měsíci a o 25 méně než ve stejném období minulého roku, 745 uchazečů bylo vyřazeno bez umístění.

Meziměsíční nárůst nezaměstnaných byl zaznamenán ve všech okresech, největší v okresech Svitavy (8,4 %) a Chrudim (8,0 %).

Ke konci měsíce ledna bylo evidováno na ÚP ČR, Krajské pobočce v Pardubicích 4 898 žen. Jejich podíl na celkovém počtu uchazečů činil 45,6 %. V evidenci bylo 2 034 osob se zdravotním postižením, což představovalo 18,9 % z celkového počtu nezaměstnaných.

Ke konci tohoto měsíce bylo evidováno 459 absolventů škol všech stupňů vzdělání a mladistvých, jejich počet klesl ve srovnání s předchozím měsícem o 46 osob a ve srovnání se stejným měsícem minulého roku byl nižší o 255 osob. Na celkové nezaměstnanosti se podíleli 4,3 %.

Podporu v nezaměstnanosti pobíralo 5 082 uchazečů o zaměstnání, tj. 47,3 % všech uchazečů vedených v evidenci.

Podíl nezaměstnaných osob, tj. počet dosažitelných uchazečů o zaměstnání ve věku 15 - 64 let k obyvatelstvu stejného věku, k 31. 1. 2018 meziměsíčně vzrostl na 3,0 %.

Podíl nezaměstnaných stejný nebo vyšší než republikový průměr vykázal pouze okres Svitavy (4,1 %). Nejnižší podíl nezaměstnaných byl zaznamenán v okrese Ústí nad Orlicí (2,5 %) a v okrese a Pardubice (2,6 %).

Podíl nezaměstnaných žen zůstal na hodnotě 2,8 %, podíl nezaměstnaných mužů vzrostl na 3,2 %.

Kraj evidoval k 31. 1. 2018 celkem 22 152 volných pracovních míst. Jejich počet byl o 2 199 vyšší než v předchozím měsíci a o 11 632 vyšší než ve stejném měsíci minulého roku. Na jedno volné pracovní místo připadalo v průměru 0,5 uchazeče, z toho nejvíce v okresech Svitavy (1,5) a Chrudim (1,1). Z celkového počtu nahlášených volných míst bylo 457 vhodných pro osoby se zdravotním postižením (OZP), na jedno volné pracovní místo připadalo 4,5 OZP. Volných pracovních míst pro absolventy a mladistvé bylo registrováno 5 049, na jedno volné místo připadalo 0,1 uchazečů této kategorie.

V rámci aktivní politiky zaměstnanosti (APZ) bylo od počátku roku 2018 prostřednictvím příspěvků APZ podpořeno 96 uchazečů, z toho do rekvalifikačních kurzů bylo zařazeno 21 osob.

Nejčastějšími obory činností, které byly v tomto měsíci podpořeny prostřednictvím SÚPM – SVČ, bylo poskytování služeb (montáž, opravy, revize a zkoušky elektrických zařízení a výroba, obchod a služby), jednalo se však pouze o 2 místa za celý kraj.

Informace o vývoji nezaměstnanosti v ČR v elektronické formě jsou zveřejněny na internetové adrese <http://portal.mpsv.cz/sz/stat>.

1. Základní charakteristika vývoje nezaměstnanosti a volných pracovních míst v Pardubickém kraji

Tabulka č. 1 - Vývoj nezaměstnanosti

ukazatel (celkový počet)		stav k		
		31.1.2017	31.12.2017	31.1.2018
evidovaní uchazeči o zaměstnání		14 998	10 152	10 735
- z toho	ženy	6 924	4 878	4 898
	absolventi a mladiství	714	505	459
	uchazeči se zdravotním postižením	2 536	1 993	2 034
uchazeči s nárokem na Pvn		6 359	4 237	5 082
podíl nezaměstnaných osob v % ¹⁾		4,2	2,8	3,0
volná pracovní místa		10 520	19 953	22 152
počet uchazečů na 1 volné pracovní místo		1,4	0,5	0,5

1) od ledna 2013 nový ukazatel registrované nezaměstnanosti

Tabulka č. 2 - Tok nezaměstnanosti

ukazatel (celkový počet)	stav k		
	Leden 2017	Prosinec 2017	Leden 2018
nově evidovaní uchazeči o zaměstnání	3 062	2 500	2 721
uchazeči s ukonč. evidencí a vyřazení	2 471	1 214	2 138
- z toho umístění celkem	1 648	673	1 393
- z toho umístění úřadem práce	366	172	341

Tabulka č. 3. – Nezaměstnanost v okresech k 31. 1. 2018

Okres	Počet nezaměstnaných		Volná pracovní místa	Počet uchazečů na 1 VPM	Podíl nezaměstnaných osob [%]
	Celkem	z toho ženy			
Chrudim	2 376	1 009	2 258	1,1	3,3
Pardubice	3 144	1 596	13 910	0,2	2,6
Svitavy	2 896	1 241	1 901	1,5	4,1
Ústí nad Orlicí	2 319	1 052	4 083	0,6	2,5
Pardubický kraj	10 735	4 898	22 152	0,5	3,0
Česká republika	289 228	140 722	230 728	1,3	3,9

2. Vybrané nástroje aktivní politiky zaměstnanosti v Pardubickém kraji

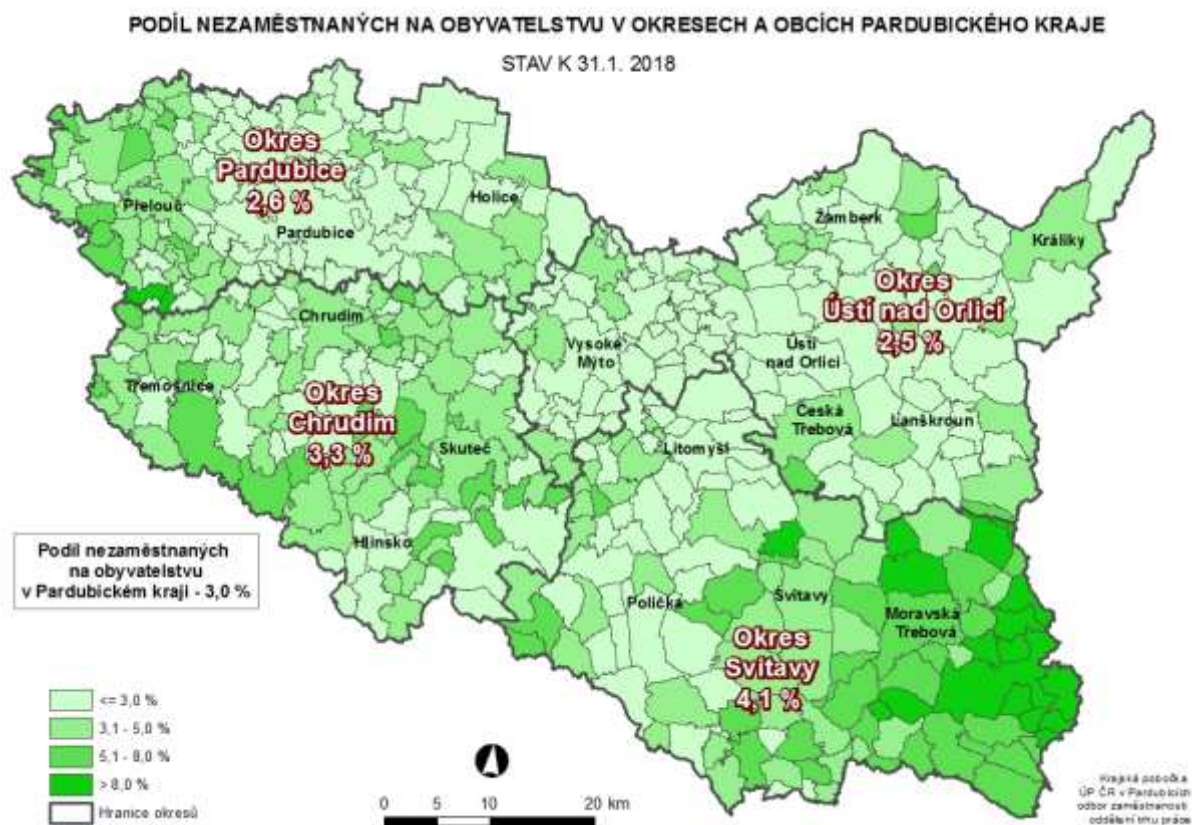
Tabulka č. 4 – Osoby podpořené v rámci APZ a rekvalifikace uchazečů a zájemců o zaměstnání

ukazatel (celkový počet)	Stav k		Celkem od počátku roku do	
	31.1.2017	31.1.2018	31.1.2017	31.1.2018
osoby podpořené v rámci APZ				
veřejně prospěšné práce (VPP)	323	423	13	3
veřejně prospěšné práce (VPP) - ESF ¹⁾	140	94	1	13
společensky účelná prac. místa (SÚPM)	48	78	11	11
společensky účelná prac. místa (SÚPM) - ESF ¹⁾	190	303	37	43
SÚPM - samostatně výděleč. činnost (SVČ)	61	51	0	2
SÚPM - samostatně výděleč. činnost (SVČ) - ESF ¹⁾	0	0	0	0
chrán. prac. místa - zřízená	102	66	2	0
chrán. prac. místa - SVČ osob se ZP	5	3	0	0
ostatní nástroje APZ	4	31	2	3
rekvalifikace uchazečů a zájemců o zaměstnání				
uchazeči a zájemci zařazení do rekvalifikací	0	4	0	2
uchazeči a zájemci zařazení do rekvalifikací - ESF ¹⁾	3	18	3	13
uchazeči a zájemci, kteří zahájili zvolenou rekvalifikaci	0	0	0	0
uchazeči a zájemci, kteří zahájili zvolenou rekvalifikaci - ESF ¹⁾	8	8	5	6
Osoby podpořené v rámci APZ celkem	884	1 079	74	96

1) spolufinancováno převážně z Evropského sociálního fondu

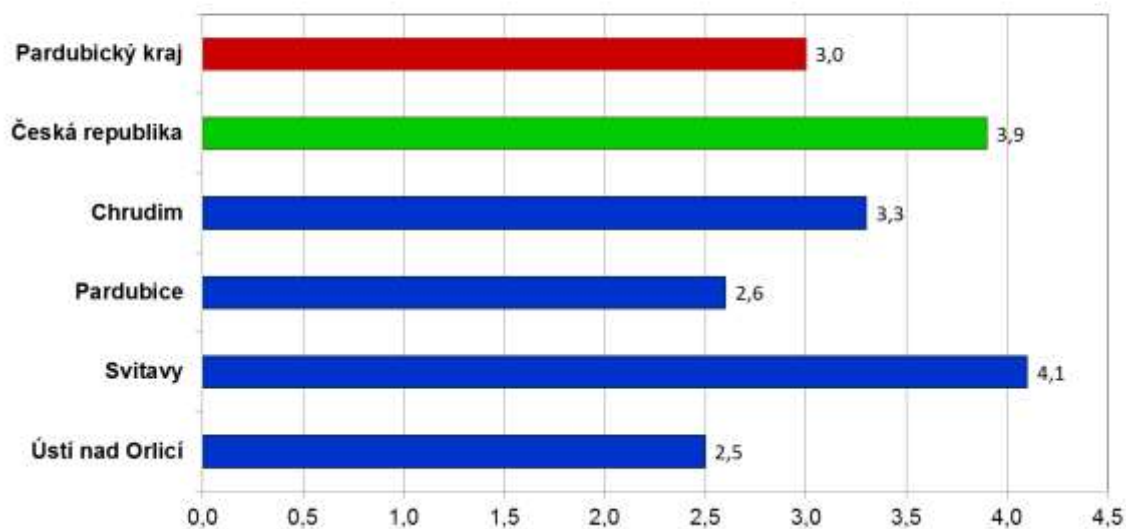
Podrobnější statistické údaje o nástrojích APZ naleznete na stránkách Integrovaného portálu MPSV, v měsíčních statistikách nezaměstnanosti <http://portal.mpsv.cz/sz/stat/nz/mes>

3. MAPA Pardubického kraje

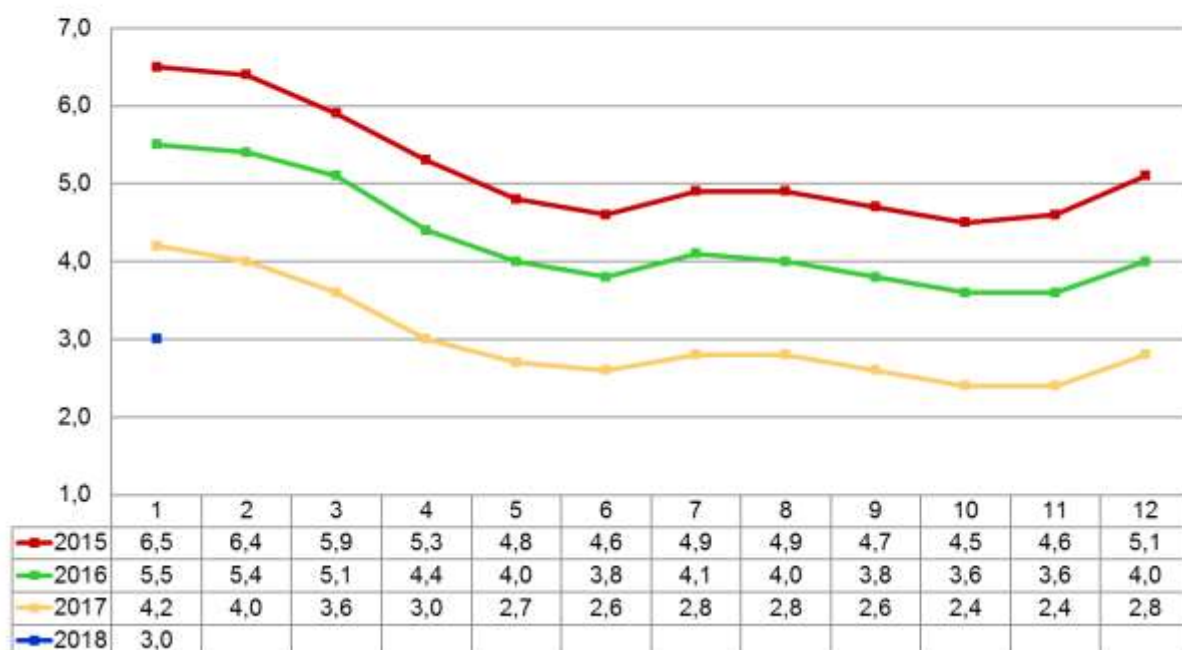


4. GRAFY

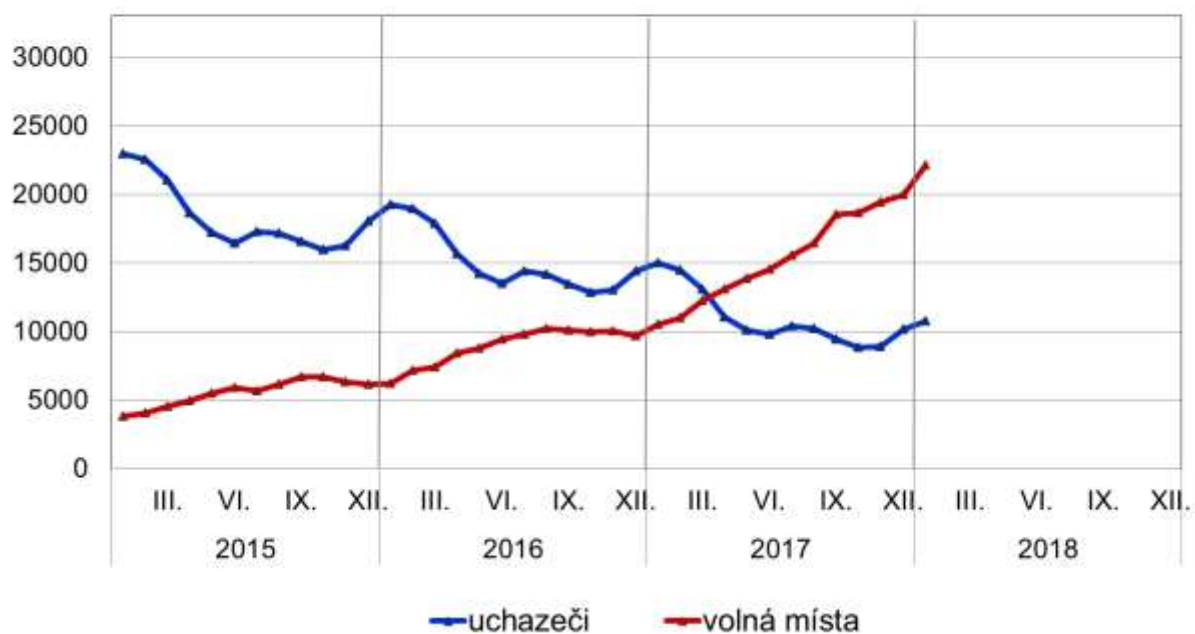
Podíl nezaměstnaných osob v okresech Pardubického kraje a v ČR k 31. 1. 2018 (%)



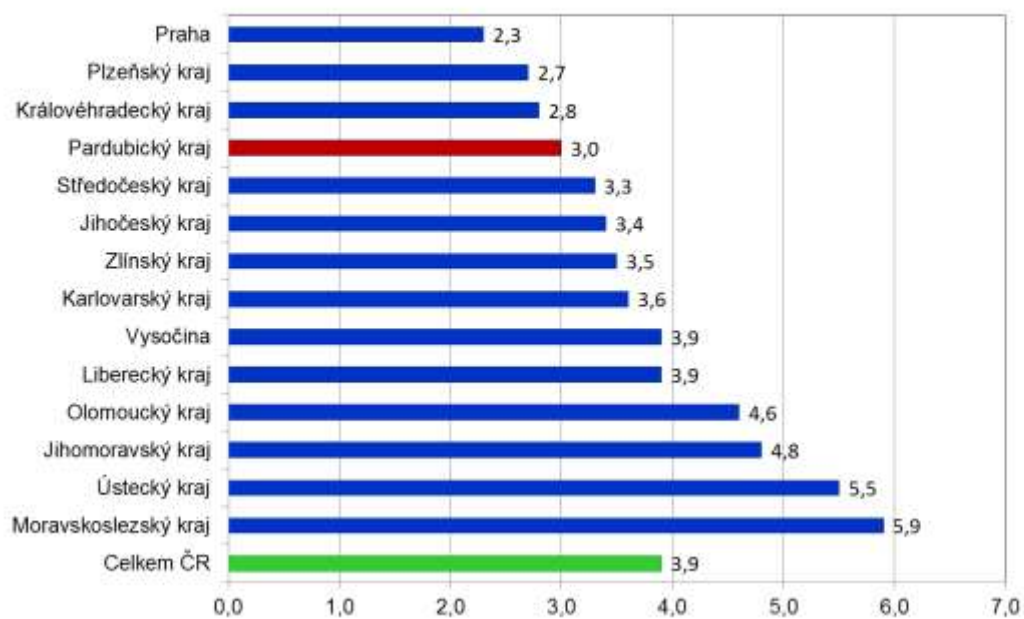
Vývoj podílu nezaměstnaných v Pardubickém kraji v letech 2015 - 2018 v %



Vývoj počtu uchazečů a volných pracovních míst v Pardubickém kraji v letech 2015 - 2018



**Podíl nezaměstnaných osob v jednotlivých krajích ČR
k 31. 1. 2018 (%)**



5. Setřídění okresů k 31. 1. 2018 (z celorepublikové statistiky)

SETŘÍDĚNÍ OKRESŮ k 31. lednu 2018

	PNO v %		meziměs. přírůst./ úbytek nezam. v %		počet uchazečů na 1 VPM
1 Karviná	8,1	Jindřichův Hradec	16,1	Karviná	8,0
2 Jeseník	7,7	Strakonice	14,5	Jeseník	6,1
3 Znojmo	7,3	Český Krumlov	12,5	Ústí nad Labem	6,1
4 Most	7,3	Klatovy	11,4	Znojmo	5,8
5 Bruntál	7,1	Domažlice	11,3	Most	4,9
6 Ostrava-město	6,9	Písek	10,7	Děčín	4,4
7 Hodonín	6,4	Znojmo	10,0	Hodonín	4,2
8 Chomutov	6,1	Prachatice	10,0	Bruntál	4,0
9 Děčín	6,0	Plzeň-sever	9,0	Opava	3,7
10 Ústí nad Labem	5,9	Svitavy	8,4	Sokolov	3,5
11 Přerov	5,5	Děčín	8,0	Žďár nad Sázavou	3,2
12 Český Krumlov	5,5	Chrudim	8,0	Kladno	3,2
13 Louny	5,3	Benešov	7,4	Frydek-Místek	2,9
14 Třebíč	5,1	Břeclav	7,3	Ostrava-město	2,9
15 Brno-město	5,0	Plzeň-jih	7,2	Kroměříž	2,8
16 Sokolov	5,0	Tábor	6,5	Přerov	2,8
17 Šumperk	4,7	Rakovník	6,5	Jablonec nad Nisou	2,6
18 Žďár nad Sázavou	4,6	České Budějovice	6,4	Třebíč	2,5
19 Příbram	4,6	Ústí nad Orlicí	6,1	Blansko	2,5
20 Břeclav	4,6	Kutná Hora	6,0	Břeclav	2,4
21 Kladno	4,5	Příbram	6,0	Chomutov	2,3
22 Kolín	4,5	Tachov	5,9	Šumperk	2,3
23 Kutná Hora	4,5	Náchod	5,8	Louny	2,3
24 Tábor	4,4	Rychnov nad Kněžnou	5,7	Litoměřice	2,2
25 Nymburk	4,3	Třebíč	5,2	Brno-město	2,0
26 Liberec	4,3	Cheb	5,1	Příbram	2,0
27 Semily	4,3	Jičín	5,0	Rakovník	1,9
28 Kroměříž	4,2	Vyškov	5,0	Olomouc	1,8
29 Opava	4,2	Jeseník	4,8	Vsetín	1,8
30 Vsetín	4,2	Hodonín	4,7	Kutná Hora	1,8
31 Mělník	4,2	Žďár nad Sázavou	4,4	Mělník	1,7
32 Litoměřice	4,2	Kolín	4,3	Teplice	1,7
33 Svitavy	4,1	Nymburk	4,1	Vyškov	1,6
34 Teplice	4,1	Uherské Hradiště	4,0	Strakonice	1,6
35 Olomouc	4,1	Brno-venkov	4,0	Náchod	1,6
36 Frydek-Místek	3,9	Nový Jičín	3,9	Kolín	1,6
37 Tachov	3,8	Teplice	3,7	Tábor	1,6
38 Nový Jičín	3,8	Jihlava	3,5	Jindřichův Hradec	1,6
39 Jablonec nad Nisou	3,7	Karlovy Vary	3,5	Svitavy	1,5
40 Rakovník	3,7	Litoměřice	3,5	Jihlava	1,5
41 Strakonice	3,7	Zlín	3,4	Česká Lípa	1,5
42 Jihlava	3,6	Semily	3,3	Prostějov	1,5
43 Náchod	3,5	Šumperk	3,3	Nový Jičín	1,5
44 Karlovy Vary	3,5	Rokycany	3,3	Trutnov	1,5
45 Brno-venkov	3,4	Frydek-Místek	3,1	Havlíkův Brod	1,5
46 Prachatice	3,4	Vsetín	3,0	Zlín	1,4
47 Blansko	3,4	Kroměříž	3,0	Uherské Hradiště	1,4
48 Prostějov	3,3	Hradec Králové	3,0	Semily	1,3
49 Chrudim	3,3	Česká Lípa	2,8	Hradec Králové	1,1
50 Uherské Hradiště	3,2	Olomouc	2,8	Klatovy	1,1
51 Havlíkův Brod	3,2	Chomutov	2,8	Liberec	1,1
52 Hradec Králové	3,2	Opava	2,5	Chrudim	1,1
53 Klatovy	3,0	Mělník	2,3	České Budějovice	1,0
54 Beroun	3,0	Louny	2,3	Benešov	1,0
55 Plzeň-sever	3,0	Blansko	2,2	Jičín	0,9
56 Trutnov	3,0	Přerov	2,2	Nymburk	0,9
57 Česká Lípa	2,9	Liberec	1,9	Karlovy Vary	0,9
58 Vyškov	2,9	Praha-východ	1,8	Písek	0,8
59 Jindřichův Hradec	2,9	Most	1,7	Brno-venkov	0,8
60 Rokycany	2,9	Pardubice	1,6	Český Krumlov	0,8
61 Zlín	2,8	Bruntál	1,5	Prachatice	0,7
62 Písek	2,7	Jablonec nad Nisou	1,4	Praha-západ	0,6
63 České Budějovice	2,7	Kladno	1,4	Plzeň-sever	0,6
64 Pardubice	2,6	Mladá Boleslav	0,8	Pelhřimov	0,6
65 Domažlice	2,6	Sokolov	0,7	Domažlice	0,6
66 Ústí nad Orlicí	2,5	Trutnov	0,4	Beroun	0,6
67 Plzeň-jih	2,4	Prostějov	0,4	Ústí nad Orlicí	0,6
68 Praha	2,3	Havlíkův Brod	0,3	Cheb	0,6
69 Cheb	2,3	Beroun	0,1	Rychnov nad Kněžnou	0,5
70 Pelhřimov	2,2	Pelhřimov	0,1	Praha	0,5
71 Plzeň-město	2,2	Ostrava-město	0,0	Plzeň-město	0,5
72 Jičín	2,2	Brno-město	0,0	Rokycany	0,4
73 Mladá Boleslav	2,2	Karviná	0,0	Mladá Boleslav	0,4
74 Benešov	2,1	Praha-západ	-0,3	Tachov	0,4
75 Praha-západ	1,8	Praha	-0,3	Plzeň-jih	0,3
76 Rychnov nad Kněžnou	1,4	Ústí nad Labem	-0,4	Praha-východ	0,2
77 Praha-východ	1,4	Plzeň-město	-1,0	Pardubice	0,2
Celkem ČR	3,9	Celkem ČR	3,1	Celkem ČR	1,3