



Úřad práce ČR

Krajská pobočka Úřadu práce ČR  
v Olomouci

**Měsíční statistická zpráva**  
*květen 2017*

Zpracoval: *Bc. Jaroslav Mikšaník*

## **Informace o nezaměstnanosti v Olomouckém kraji**

**k 31. 5. 2017**

*V tomto měsíci se celkový počet uchazečů o zaměstnání snížil o 7 % na 20 945, počet hlášených volných pracovních míst vzrostl o 9 % na 8 293 a podíl nezaměstnaných osob klesl na 4,6 %.*

K 31. 5. 2017 evidoval Úřad práce ČR (ÚP ČR), Krajská pobočka v Olomouci celkem 20 945 uchazečů o zaměstnání. Jejich počet byl o 1 550 nižší než na konci předchozího měsíce, ve srovnání se stejným obdobím minulého roku byl nižší o 5 089 osob. Z tohoto počtu bylo 19 020 dosažitelných uchazečů o zaměstnání ve věku 15 – 64 let. Bylo to o 1 610 méně než na konci předchozího měsíce. Ve srovnání se stejným obdobím minulého roku byl jejich počet nižší o 5 288.

V průběhu měsíce bylo nově zaevidováno 2 430 osob. Ve srovnání s minulým měsícem to bylo o 57 osob méně a v porovnání se stejným obdobím předchozího roku méně o 466 osob.

Z evidence během měsíce odešlo celkem 3 980 uchazečů (ukončená evidence, vyřazení uchazeči). Bylo to o 858 osob méně než v předchozím měsíci a o 346 osob méně než ve stejném měsíci minulého roku. Do zaměstnání z nich ve sledovaném měsíci nastoupilo 2 538, tj. o 1 168 méně než v předchozím měsíci a o 579 méně než ve stejném měsíci minulého roku; 763 uchazečů o zaměstnání bylo umístěno prostřednictvím úřadu práce tj. o 174 méně než v předchozím měsíci a o 523 méně než ve stejném období minulého roku, 1 442 uchazečů bylo vyřazeno bez umístění.

Ve všech okresech Olomouckého kraje došlo meziměsíčně k poklesu nezaměstnanosti – nejvíce na Jesenicku (o 15,2 %), naopak nejméně na Prostějovsku (o 2,8 %).

Ke konci měsíce bylo evidováno na ÚP ČR, Krajské pobočce v Olomouci 10 782 žen. Jejich podíl na celkovém počtu uchazečů činil 51,5 %. V evidenci bylo 3 470 osob se zdravotním postižením, což představovalo 16,6 % z celkového počtu nezaměstnaných.

Na konci května bylo evidováno 721 absolventů škol všech stupňů vzdělání a mladistvých, jejich počet klesl ve srovnání s předchozím měsícem o 109 osob

a ve srovnání se stejným měsícem minulého roku byl nižší o 305 osob. Na celkové nezaměstnanosti se podíleli 3,4 %.

Podporu v nezaměstnanosti pobíralo 5 265 uchazečů o zaměstnání, tj. 25 % všech uchazečů vedených v evidenci.

Podíl nezaměstnaných osob, tj. počet dosažitelných uchazečů o zaměstnání ve věku 15 -64 let k obyvatelstvu stejného věku, k 31. 5. 2017 meziměsíčně klesl na 4,6 %.

Podíl nezaměstnaných osob vyšší než republikový průměr vykázaly 4 okresy, nejvyšší byl v okrese Jeseník (6,3 %) – jednalo se zároveň o osmou nejvyšší nezaměstnanost v ČR. Nejnižší podíl nezaměstnaných byl zaznamenán v okrese Prostějov (3,1 %), který jako jediný vykazuje nezaměstnanost nižší než v ČR.

Podíl nezaměstnaných žen klesl na 4,8 %, podíl nezaměstnaných mužů se snížil na 4,4 %.

V Olomouckém kraji bylo k 31. 5. evidováno celkem 8 293 volných pracovních míst. Jejich počet byl o 577 vyšší než v předchozím měsíci a o 678 vyšší než ve stejném měsíci minulého roku – jedná se o rekordní počet v historii úřadu práce. Na jedno volné pracovní místo připadalo v Olomouckém kraji 2,5 uchazeče, z toho nejvíce v okrese Jeseník (6), nejméně naopak v okrese Prostějov (pouze 2 nezaměstnaní na 1 VM). Z celkového počtu nahlášených volných míst bylo 738 vhodných pro osoby se zdravotním postižením (OZP), na jedno volné pracovní místo připadalo 5 OZP. Volných pracovních míst pro absolventy a mladistvé bylo registrováno 2 527, na jedno volné místo připadalo 0,3 uchazečů této kategorie.

V rámci aktivní politiky zaměstnanosti (APZ) bylo od počátku roku 2017 prostřednictvím příspěvků APZ podpořeno 2 315 osob, z toho do rekvalifikačních kurzů bylo zařazeno 391 osob.

Obory činností, které byly v tomto měsíci podpořeny prostřednictvím SÚPM – SVČ, byly zejména z oblasti služeb (obchod, kosmetika, pedikúra, fotografické služby, tělovýchovné a sportovní služby), drobných řemesel (i uměleckých - zámečnictví, výroba cínových šperků, zpracování dřeva, cukrářství) a z oblasti zemědělství.

Informace o vývoji nezaměstnanosti v ČR v elektronické formě jsou zveřejněny na internetové adrese <https://www.mpsv.cz/web/cz/statistiky-trhu-prace>.

## 1. Základní charakteristika vývoje nezaměstnanosti a volných pracovních míst v Olomouckém kraji

Tabulka č. 1 - Vývoj nezaměstnanosti

ukazatel		stav k		
		31.5.2016	30.4.2017	<b>31.5.2017</b>
evidovaní uchazeči o zaměstnání		26 034	22 495	<b>20 945</b>
- z toho	ženy	13 234	11 236	<b>10 782</b>
	absolventi a mladiství	1 026	830	<b>721</b>
	uchazeči se zdravotním postižením	3 719	3 529	<b>3 470</b>
uchazeči s nárokem na P v N		5 971	5 672	<b>5 265</b>
podíl nezaměstnaných osob v % <sup>1)</sup>		5,8	5,0	<b>4,6</b>
volná pracovní místa		7 615	7 716	<b>8 293</b>
počet uchazečů na 1 volné pracovní místo		3,4	2,9	<b>2,5</b>

1) od ledna 2013 nový ukazatel registrované nezaměstnanosti

Tabulka č. 2 - Tok nezaměstnanosti

ukazatel	Počet uchazečů ve sledovaném měsíci		
	Květen 2016	Duben 2017	<b>Květen 2017</b>
nově evidovaní uchazeči o zaměstnání	2 896	2 487	<b>2 430</b>
uchazeči s ukonč. evidencí a vyřazení	4 326	4 838	<b>3 980</b>
- z toho umístění celkem	3 117	3 706	<b>2 538</b>
- z toho umístění úřadem práce	1 286	937	<b>763</b>

Tabulka č. 3. – Nezaměstnanost v okresech k 31.5.2017

Okres	Počet nezaměstnaných		Volná pracovní místa	Počet uchazečů na 1 VPM	Podíl nezaměstnaných osob [%]
	Celkem	z toho ženy			
Jeseník	1 803	872	306	5,9	6,3
Olomouc	7 163	3 589	3 194	2,2	4,4
Prostějov	2 905	1 638	1 544	1,9	3,1
Přerov	5 088	2 665	1 614	3,2	5,6
Šumperk	3 986	2 018	1 635	2,4	4,8
Olomoucký kraj	20 945	10 782	8 293	2,5	4,6
Česká republika	308 521	161 306	174 043	1,8	4,1

## 2. Nástroje aktivní politiky zaměstnanosti v Olomouckém kraji

Tabulka č. 4 – Osoby podpořené v rámci APZ a rekvalifikace uchazečů a zájemců o zaměstnání


ukazatel (celkový počet)	Stav k		Celkem od počátku roku do	
	31.5.2016	31.5.2017	31.5.2016	31.5.2017
<b>osoby podpořené v rámci APZ</b>				
veřejně prospěšné práce (VPP)	3	701	0	642
veřejně prospěšné práce (VPP) - ESF <sup>1)</sup>	1 461	259	1 334	172
společensky účelná prac. místa (SÚPM)	94	191	2	156
společensky účelná prac. místa (SÚPM) - ESF <sup>1)</sup>	2 916	748	1 953	550
SÚPM - samostatně výděleč. činnost (SVČ)	228	174	54	57
SÚPM - samostatně výděleč. činnost (SVČ) - ESF <sup>1)</sup>	0	0	0	0
chrán. prac. místa - zřízená	4	34	55	6
chrán. prac. místa - SVČ osob se ZP	0	0	0	0
ostatní nástroje APZ	33	439	32	341
<b>rekvalifikace uchazečů a zájemců o zaměstnání</b>				
uchazeči a zájemci zařazení do rekvalifikací	0	0	0	4
uchazeči a zájemci zařazení do rekvalifikací - ESF <sup>1)</sup>	0	43	5	83
uchazeči a zájemci, kteří zahájili zvolenou rekvalifikaci	16	1	224	3
uchazeči a zájemci, kteří zahájili zvolenou rekvalifikaci - ESF <sup>1)</sup>	67	79	92	301
<b>Osoby podpořené v rámci APZ celkem</b>	<b>4 822</b>	<b>2 669</b>	<b>3 751</b>	<b>2 315</b>

1) financováno převážně z Evropského sociálního fondu

Podrobnější statistické údaje o nástrojích APZ naleznete na stránkách Integrovaného portálu MPSV, v měsíčních statistikách nezaměstnanosti

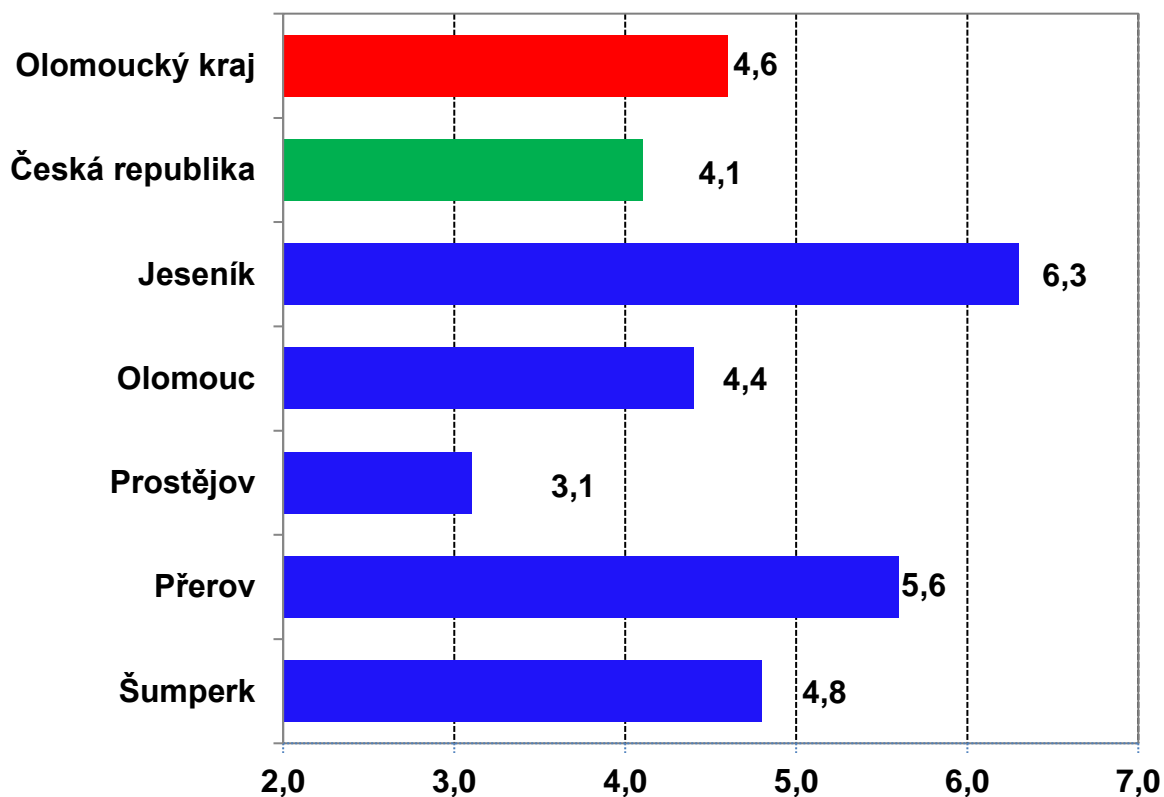
<https://www.mpsv.cz/web/cz/mesicni>.

### 3. MAPA Podíl nezaměstnaných v okresech Olomouckého kraje

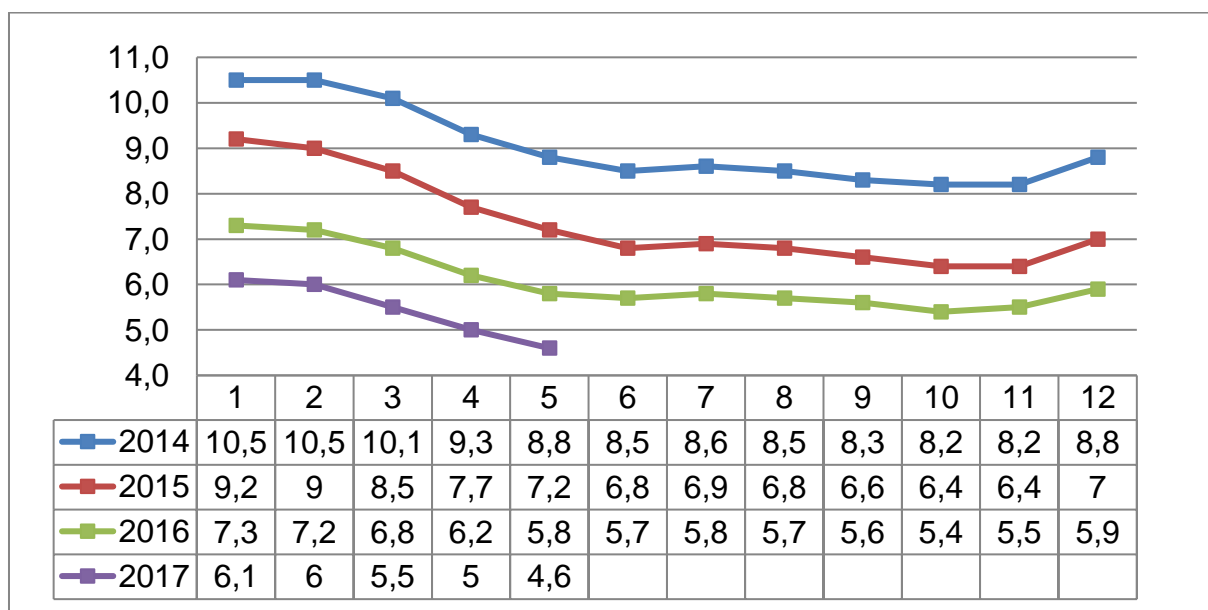


#### 4. GRAFY

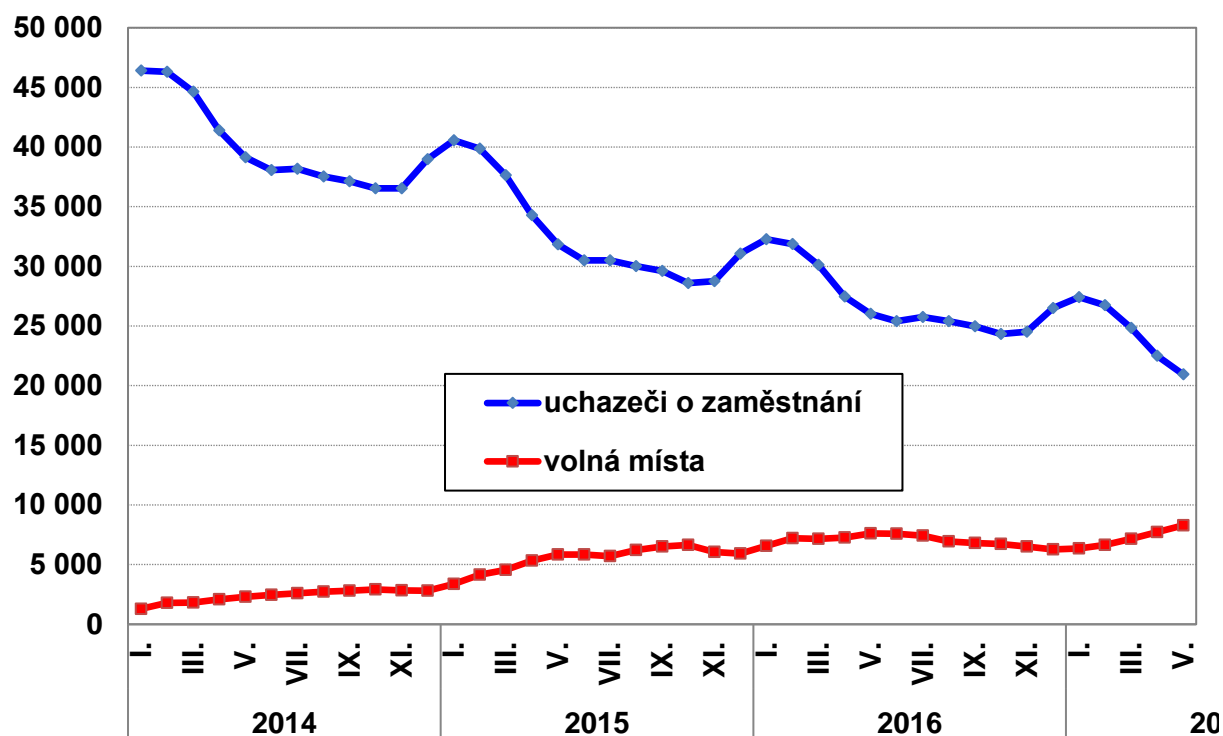
##### 1. Podíl nezaměstnaných osob v okresech Ol. kraje a v ČR k 31. 5. 2017 v %



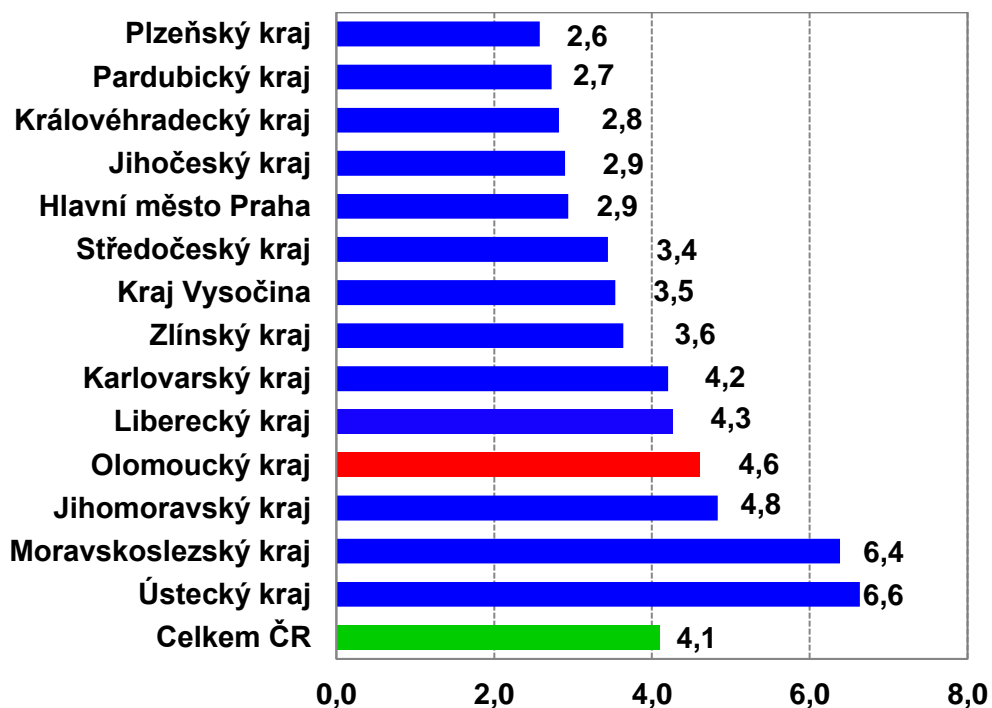
##### 2. Vývoj podílu nezaměstnaných osob v Ol. kraji v letech 2014 – 2017 v %



### 3. Vývoj počtu uchazečů a VPM v Olomouckém kraji v letech 2014 - 2017



### 4. Podíl nezaměstnaných osob v jednotlivých krajích ČR k 31. 5. 2017 v %





## 5. Setřídění okresů k 31. 5. 2017

		PNO v %		meziměs. přírůst./ úbytek nezam. v %		počet uchazečů na 1 VPM
1	Karviná	9,7	Karviná	-2,1	Karviná	10,7
2	Most	9,3	Praha-východ	-2,6	Ústí nad Labem	7,4
3	Ostrava-město	8,0	Brno-město	-2,6	Jeseník	5,9
4	Ústí nad Labem	7,9	Most	-2,7	Sokolov	5,6
5	Chomutov	6,9	Kladno	-2,7	Most	5,4
6	Bruntál	6,9	Prostějov	-2,8	Hodonín	5,0
7	Děčín	6,5	Praha	-2,9	Bruntál	4,5
8	Jeseník	6,3	Ostrava-město	-3,3	Ostrava-město	4,5
9	Hodonín	6,2	Plzeň-město	-3,3	Chomutov	4,4
10	Znojmo	6,2	Plzeň-sever	-3,8	Znojmo	4,4
11	Sokolov	6,1	Beroun	-3,9	Děčín	4,3
12	Louny	6,0	Nymburk	-3,9	Kladno	4,0
13	Brno-město	5,9	Pardubice	-4,0	Žďár nad Sázavou	3,4
14	Přerov	5,6	Mladá Boleslav	-4,1	Opava	3,4
15	Kladno	5,4	Teplice	-4,3	Jablonec nad Nisou	3,3
16	Teplice	5,3	Ústí nad Labem	-4,4	Přerov	3,2
17	Liberec	4,9	Přerov	-4,4	Frýdek-Místek	3,0
18	Český Krumlov	4,9	Hradec Králové	-4,5	Litoměřice	2,9
19	Šumperk	4,8	Liberec	-4,7	Louny	2,9
20	Příbram	4,6	Plzeň-jih	-4,7	Brno-město	2,9
21	Litoměřice	4,6	Mělník	-4,8	Kroměříž	2,8
22	Nymburk	4,5	Chomutov	-4,9	Teplice	2,7
23	Třebíč	4,5	Havlíčkův Brod	-5,0	Třebíč	2,7
24	Semily	4,4	Sokolov	-5,3	Blansko	2,7
25	Mělník	4,4	Jablonec nad Nisou	-5,3	Šumperk	2,4
26	Kroměříž	4,4	Frýdek-Místek	-5,4	Břeclav	2,4
27	Olomouc	4,4	Louny	-5,5	Rakovník	2,4
28	Kolín	4,3	Nový Jičín	-5,7	Příbram	2,3
29	Vsetín	4,2	Jihlava	-5,9	Olomouc	2,2
30	Tábor	4,2	Zlín	-6,0	Semily	2,1
31	Kutná Hora	4,2	Šumperk	-6,2	Trutnov	2,0
32	Opava	4,2	Praha-západ	-6,2	Kolín	2,0
33	Žďár nad Sázavou	4,2	Vyškov	-6,2	Nový Jičín	1,9
34	Karlovy Vary	4,1	Kolín	-6,3	Náchod	1,9
35	Jablonec nad Nisou	4,1	Strakonice	-6,3	Prostějov	1,9
36	Rakovník	3,8	Žďár nad Sázavou	-6,6	Kutná Hora	1,9
37	Frýdek-Místek	3,8	Rychnov nad Kněžnou	-6,8	Vsetín	1,8
38	Břeclav	3,7	Příbram	-6,8	Mělník	1,8
39	Svitavy	3,6	Trutnov	-6,9	Liberec	1,7
40	Brno-venkov	3,6	Opava	-6,9	Vyškov	1,7
41	Nový Jičín	3,5	Tachov	-7,0	Zlín	1,7
42	Tachov	3,4	České Budějovice	-7,1	Tábor	1,7
43	Blansko	3,4	Děčín	-7,2	Havlíčkův Brod	1,7
44	Hradec Králové	3,4	Rokycany	-7,2	Plzeň-sever	1,6
45	Uherské Hradiště	3,4	Bruntál	-7,3	Česká Lípa	1,6
46	Trutnov	3,3	Kutná Hora	-7,3	Strakonice	1,6
47	Havlíčkův Brod	3,3	Litoměřice	-7,3	Karlovy Vary	1,5
48	Česká Lípa	3,2	Pelhřimov	-7,4	Uherské Hradiště	1,5
49	Beroun	3,2	Blansko	-7,5	Jihlava	1,5
50	Jihlava	3,2	Třebíč	-7,5	Svitavy	1,4
51	Náchod	3,2	Rakovník	-7,6	Hradec Králové	1,4
52	Prostějov	3,1	Brno-venkov	-7,6	Brno-venkov	1,3
53	Strakonice	3,1	Uherské Hradiště	-7,8	Praha-západ	1,3
54	Zlín	3,0	Karlovy Vary	-7,8	Nymburk	1,2
55	Praha	2,9	Benešov	-8,1	Jindřichův Hradec	1,2
56	Plzeň-sever	2,9	Hodonín	-8,2	Chrudim	1,1
57	Vyškov	2,8	Kroměříž	-8,2	Benešov	1,1
58	Rokycany	2,8	Olomouc	-8,3	Český Krumlov	1,1
59	Pardubice	2,6	Břeclav	-8,6	Rokycany	1,1
60	Chrudim	2,5	Česká Lípa	-8,6	Jičín	1,1
61	Ústí nad Orlicí	2,5	Náchod	-8,6	České Budějovice	1,1
62	Cheb	2,5	Semily	-8,8	Písek	1,0
63	Prachatice	2,4	Český Krumlov	-8,9	Beroun	0,9
64	Plzeň-město	2,4	Tábor	-9,2	Mladá Boleslav	0,9
65	České Budějovice	2,4	Ústí nad Orlicí	-9,2	Plzeň-město	0,9
66	Domažlice	2,4	Domažlice	-9,5	Klatovy	0,9
67	Klatovy	2,3	Klatovy	-10,0	Ústí nad Orlicí	0,8
68	Plzeň-jih	2,3	Písek	-10,3	Tachov	0,8
69	Mladá Boleslav	2,3	Znojmo	-10,5	Prachatice	0,8
70	Praha-západ	2,2	Cheb	-10,6	Praha	0,8
71	Písek	2,1	Vsetín	-11,0	Cheb	0,8
72	Jičín	2,1	Jičín	-11,0	Pelhřimov	0,7
73	Benešov	2,0	Svitavy	-11,7	Domažlice	0,7
74	Pelhřimov	1,9	Prachatice	-11,7	Rychnov nad Kněžnou	0,6
75	Jindřichův Hradec	1,9	Chrudim	-11,9	Plzeň-jih	0,5
76	Praha-východ	1,5	Jeseník	-15,2	Praha-východ	0,5
77	Rychnov nad Kněžnou	1,3	Jindřichův Hradec	-15,5	Pardubice	0,4
	Celkem ČR	4,1	Celkem ČR	-5,7	Celkem ČR	1,8