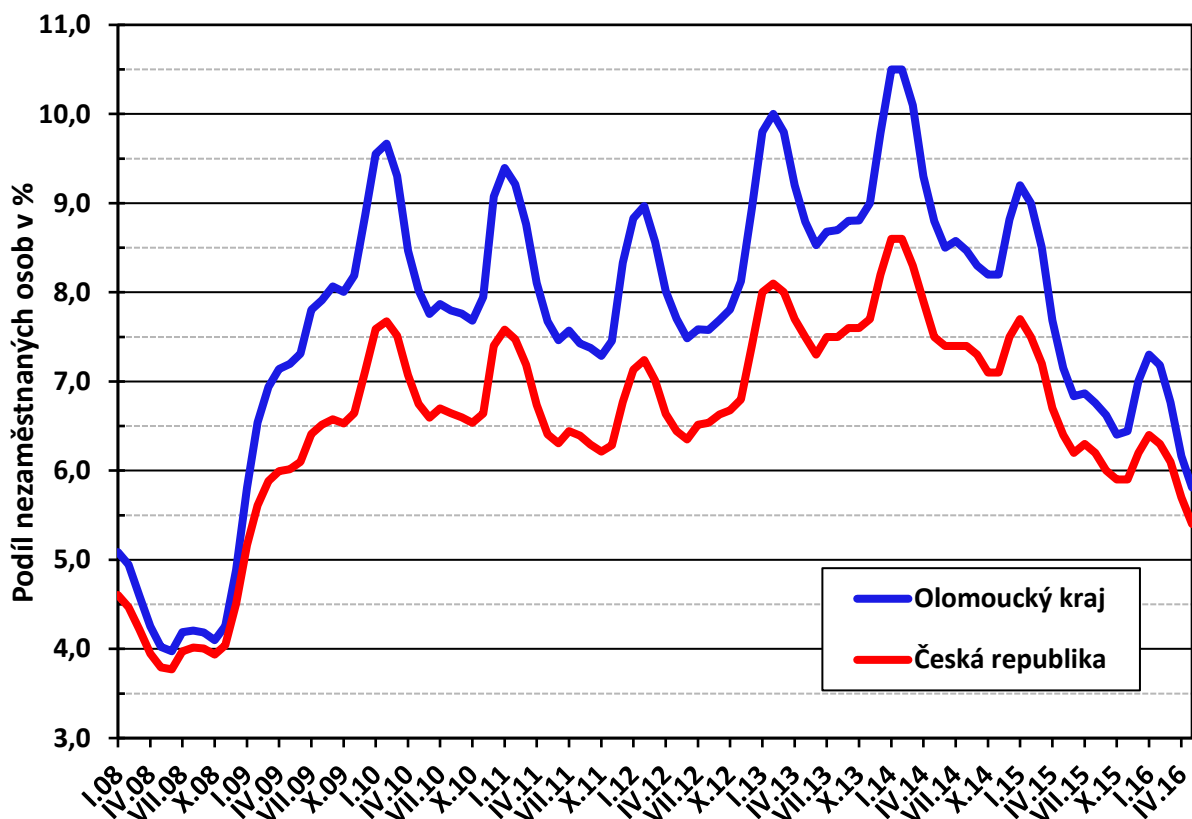




Měsíční statistická zpráva

Květen 2016

Graf: Vývoj podílu nezaměstnaných osob
v Olomouckém kraji a ČR



Zpracoval: Bc. Jaroslav Mikšaník

<https://www.uradprace.cz/web/cz/statistiky-olk>

Informace o nezaměstnanosti v Olomouckém kraji

k 31. 5. 2016

V květnu se celkový počet uchazečů o zaměstnání v Olomouckém kraji oproti minulému měsíci snížil o 1 430 osob na 26 034 osob; počet hlášených volných pracovních míst se zvýšil o 336 a podíl nezaměstnaných osob se snížil o 0,4 p. b.

K 31. 5. 2016 evidoval Úřad práce ČR (ÚP ČR), krajská pobočka v Olomouci celkem 26 034 uchazečů o zaměstnání (UoZ) – jedná se o **nejnižší hodnotu nezaměstnanosti za posledních 7 let (konkrétně od ledna 2009)!** Ve srovnání se stejným obdobím roku 2015 je současný počet nezaměstnaných nižší o 5 818 osob (tj. – 18 %). Z celkového počtu bylo 24 308 dosažitelných UoZ ve věku 15 – 64 let.

V průběhu května bylo nově zaevidováno 2 896 uchazečů o zaměstnání, z toho 103 osob, které přišly do evidence ÚP z důvodu ukončení svého samostatného podnikání na živnostenský list. Počet nově registrovaných byl o 174 osob nižší než v předchozím měsíci, ale o 337 vyšší než v květnu roku 2015.

Z evidence během května odešlo celkem 4 326 uchazečů (ukončená evidence, vyřazení uchazeči). Bylo to o 1 407 osob méně než v předchozím měsíci a zároveň o 655 osob méně než před rokem.

Vývoj v jednotlivých okresech Olomouckého kraje byl podobný – ve všech nezaměstnanost klesla. V absolutních číslech se nezaměstnanost nejvíce snížila v okrese Olomouc (o 587 lidí); naopak k největšímu procentuálnímu poklesu došlo v okrese Jeseník (o 9 %).

V meziročním srovnání počet uchazečů v Olomouckém kraji klesl o 5 818 osob (tj. 18 %); přičemž nezaměstnanost klesla ve všech okresech. Největší relativní meziroční pokles nezaměstnanosti vykázal okres Prostějov – počet nezaměstnaných se tam snížil o 21 %; v okrese Olomouc došlo k největšímu absolutnímu poklesu počtu UoZ (o 2 288 osob).

Na konci května bylo v evidenci ÚP ČR, krajské pobočky v Olomouci 13 234 žen, tj. 51 % z celkového počtu UoZ. V evidenci bylo dále 3 719 osob se zdravotním postižením (14 %) a 1 026 absolventů škol a mladistvých (tj. 4 % z celkového počtu UoZ). Podporu v nezaměstnanosti pobíralo 5 971 UoZ, tj. 23 % všech uchazečů vedených v evidenci.

Podíl nezaměstnaných osob (tj. počet dosažitelných UoZ ve věku 15 - 64 let k obyvatelstvu stejného věku) **klesl o 0,4 p. b. na 5,8 %.** Olomoucký kraj opět vykázal až pátou nejvyšší nezaměstnanost – nejen za Ústeckým (8,5 %) a Moravskoslezským krajem (7,7 %), ale i za Karlovarským (6,1 %) a Jihomoravským krajem (6,1 %).

Hodnota PNO v Olomouckém kraji je pouze o 0,4 p.b. vyšší než v ČR – jedná se o nejmenší rozdíl od prosince 2008 (pro připomenutí – nejnižšího rozdílu bylo dosaženo v roce 2008 – 0,2 p.b.; naopak největší rozestup jsme zaregistrovali na počátku roku 2010 – 2 p.b.).

Počet nezaměstnaných v kraji je o 20 370 osob (tj. 43 %) nižší než v lednu 2014 a zároveň o 6 746 (tj. 35 %) vyšší než v červnu 2008.

Většina okresů Olomouckého kraje vykázala vyšší PNO než je republiková hodnota (5,4 %) - jedinou výjimkou je okres Prostějov, kde PNO je o 1,6 p. b. nižší než v ČR.

Jesenicko a Přerovsko mají hodnoty PNO výrazně vyšší než celý Olomoucký kraj a v celorepublikovém srovnání se nacházejí v první pětině okresů s nejvyšší nezaměstnaností (na 14. a 15. místě).

Podíl nezaměstnaných žen v Olomouckém kraji klesl na 6,0 %, PN mužů na 5,7 %.

K 31. 5. 2016 jsme v Olomouckém kraji evidovali celkem 7 615 volných pracovních míst, což je rekordní počet v dosavadní historii ÚP ČR. Počet volných míst byl ve srovnání se stejným obdobím předchozího roku vyšší o 1 762 (tj. + 30 %) a na jedno volné pracovní místo připadali v Olomouckém kraji 3 uchazeči.

Na konci května úřad práce v Olomouckém kraji evidoval celkem 861 volných pracovních míst pro kvalifikované dělnické strojírenské profese (soustružníky, zámečníky, svářeče a nástrojaře, mechaniky a opraváře strojů), **což je 11 % z celkové nabídky.** Nadále byla stále vysoká poptávka zaměstnavatelů i po skladnících a obsluze vysokozdvíhových a paletovacích vozíků (376 míst, **5 %**) a po řidičích nákladních automobilů (zejména do kamionové dopravy – 369 míst, tj. **5 %**). Velký zájem byl i o zaměstnance z oblasti služeb – prodavače (449 míst, tj. **6 %** z celkového počtu VM), kuchaře (254), číšníky a servírky (251). Zaměstnavatelé dále hledají i řemeslníky z oblasti stavebnictví (404 míst – **5 %**), montážní dělníky (332 míst), strážné (206), pracovníky pro výrobu oděvů (170) a montéry elektro (136). **Pro zájemce se základním vzděláním a pro pomocné a nekvalifikované profese bylo na konci května k dispozici celkem 1 294 volných míst, což je 17 % z celkové nabídky** (z toho 494 míst připadalo na pomocné pracovníky ve výrobě a 208 míst pro uklízeče). **Naopak zájemcům s vyšším vzděláním byla k dispozici zejména místa techniků v různých průmyslových oborech** (celkem 191 míst). Dále se ve větší míře objevily i nabídky práce pro obchodní zástupce a pracovníky z oblasti finančnictví, pojišťovnictví a prodeje realit (286 míst, tj. **4 %**). Poměrně vysoký počet míst byl určen zájemcům o práci administrativního charakteru – evidovali jsme celkem 474 pracovních nabídek do administrativy, různých call center a informačních služeb (**6 %**).

V rámci aktivní politiky zaměstnanosti (APZ) bylo v květnu 2016 prostřednictvím finančních příspěvků podpořeno 1 119 uchazečů o zaměstnání.

V průběhu května byla nahlášena v Olomouckém kraji dvě hromadná propouštění, v jejichž důsledku přijdou o zaměstnání zhruba dvě desítky osob.

V červnu očekáváme další pokles nezaměstnanosti.

Informace o vývoji nezaměstnanosti v České republice v elektronické formě jsou zveřejněny na internetové adrese <https://www.mpsv.cz/web/cz/statistiky-trhu-prace>.

Zpráva o situaci na regionálním trhu práce se zveřejňuje nejpozději 10. pracovní den měsíce. Za zprávu zodpovídá Ing. Bořivoj Novotný, e-mail: Bořivoj.Novotny@ol.mpsv.cz.

1. Základní charakteristika vývoje nezaměstnanosti a volných pracovních míst

Tabulka č. 1 - Vývoj nezaměstnanosti v Olomouckém kraji

ukazatel (celkový počet)		stav na konci daného měsíce		
		5/2015	4/2016	5/2016
evidovaní uchazeči o zaměstnání		31 852	27 464	26 034
- z toho	ženy	16 132	13 577	13 234
	absolventi škol a mladiství	1 400	1 197	1 026
	uchazeči se zdravotním postižením (OZP)	3 825	3 772	3 719
dosažitelní uchazeči o zaměstnání (věk 15 – 64 let)		30 257	25 808	24 308
uchazeči s nárokem na podporu v nezaměstnanosti		5 861	6 376	5 971
podíl nezaměstnaných osob v % ¹⁾		7,2	6,2	5,8
volná pracovní místa		5 853	7 279	7 615
počet uchazečů na 1 volné pracovní místo		5,4	3,8	3,4

1) od ledna 2013 nový ukazatel registrované nezaměstnanosti

Tabulka č. 2 - Tok nezaměstnanosti v Olomouckém kraji

ukazatel (celkový počet)	sledovaný měsíc		
	5/2015	4/2016	5/2016
nově evidovaní uchazeči o zaměstnání	2 559	3 070	2 896
uchazeči s ukončenou evidencí a vyřazení	4 981	5 733	4 326
- z toho nástupy do zaměstnání celkem	3 738	4 466	3 117
- z toho umístění úřadem práce	1 500	1 785	1 286

Tabulka č. 3 – Základní ukazatele v okresech Olomouckého kraje k 31. 5. 2016

okres	počet uchazečů o zaměstnání	meziměsíční změna počtu uchazečů	počet volných míst	počet uchazečů na 1 volné místo	PNO
Jeseník	1 986	-199	275	7,2	7,0 %
Olomouc	9 423	-587	3 103	3,0	5,8 %
Prostějov	3 413	-150	1 246	2,7	3,8 %
Přerov	6 200	-291	1 780	3,5	6,8 %
Šumperk	5 012	-203	1 211	4,1	6,1 %

2. Aktivní politika zaměstnanosti v Olomouckém kraji

Tabulka č. 4 - Pracovní místa podpořená v rámci APZ a rekvalifikace uchazečů a zájemců o zaměstnání

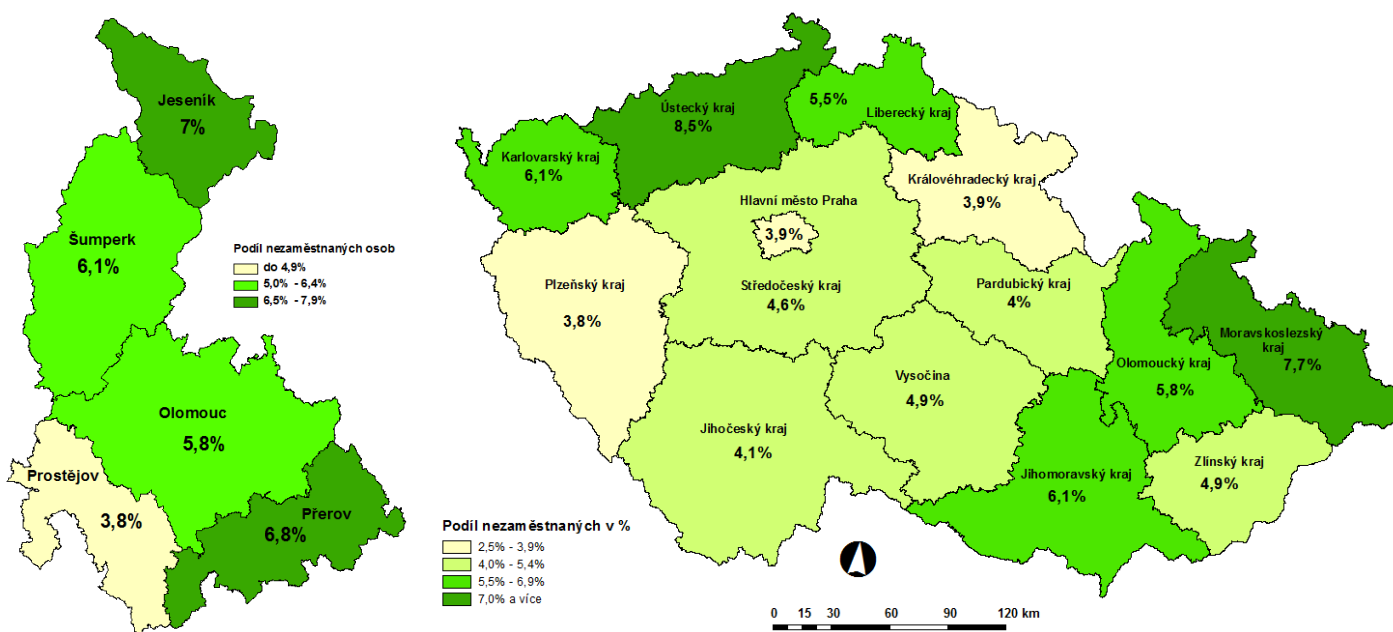
ukazatel (celkový počet)	průřezový stav k		stav od počátku roku k	
	31.5.2015	31.5.2016	31.5.2015	31.5.2016
pracovní místa podpořená v rámci APZ				
veřejně prospěšné práce (VPP)	73	3	0	0
ESF - VPP ¹⁾	1 501	1 743	1 478	1 484
společensky účelná prac. místa (SÚPM)	85	118	25	84
ESF - SÚPM ¹⁾	2 506	3 063	2 116	2 033
SÚPM – samostatně výdělečná činnost	208	228	76	54
zřízená chráněná prac. místa pro OZP	85	59	5	2
chráněná prac. místa – SVČ ²⁾ osob se ZP	0	2	0	1
místa podpořená v rámci APZ celkem	4 458	5 216	3 700	3 658
uchazeči a zájem. v rekvalifikaci vč. ESF	208	0	695	5
uchazeči a zájemci ve zvolené rekvalifikaci vč. ESF	126	108	310	422

1) spolufinancováno převážně z Evropského sociálního fondu

2) CHPM vymezená u osob samostatně výdělečně činných

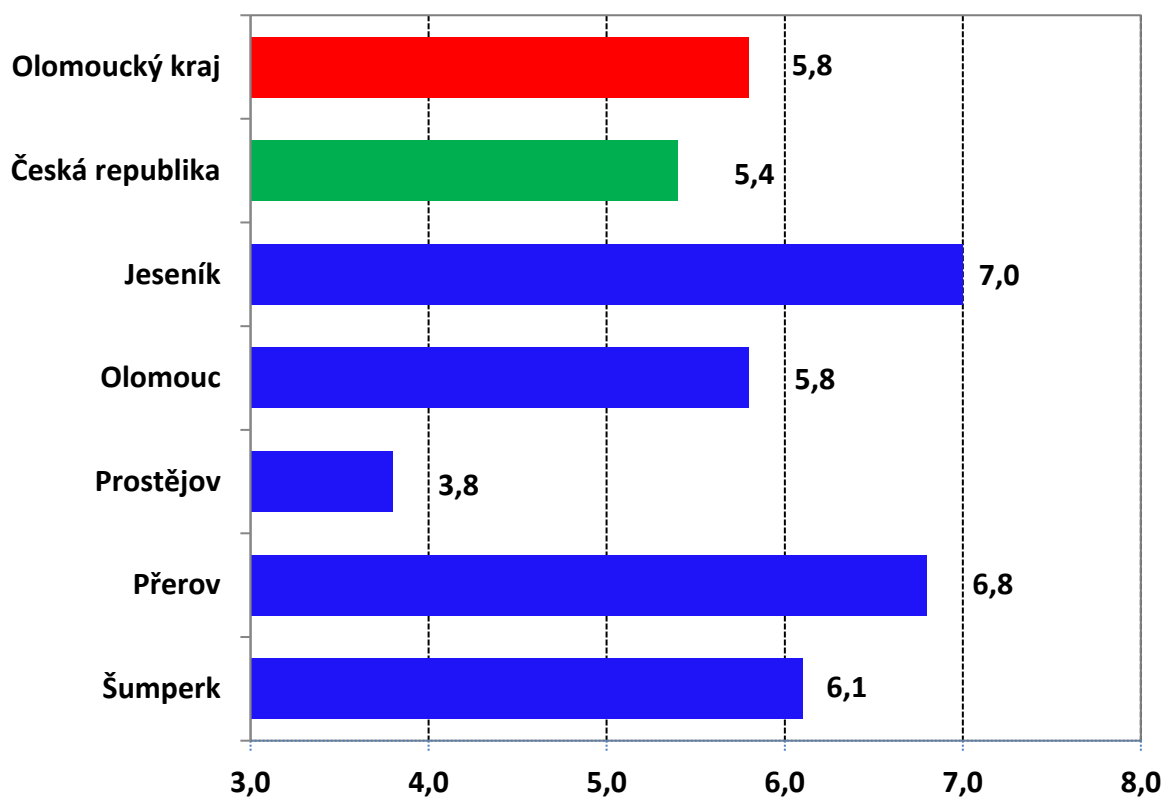
Mapy: Podíl nezaměstnaných osob v okresech Olomouckého kraje

a v jednotlivých krajích ČR (k 31. 5. 2016)

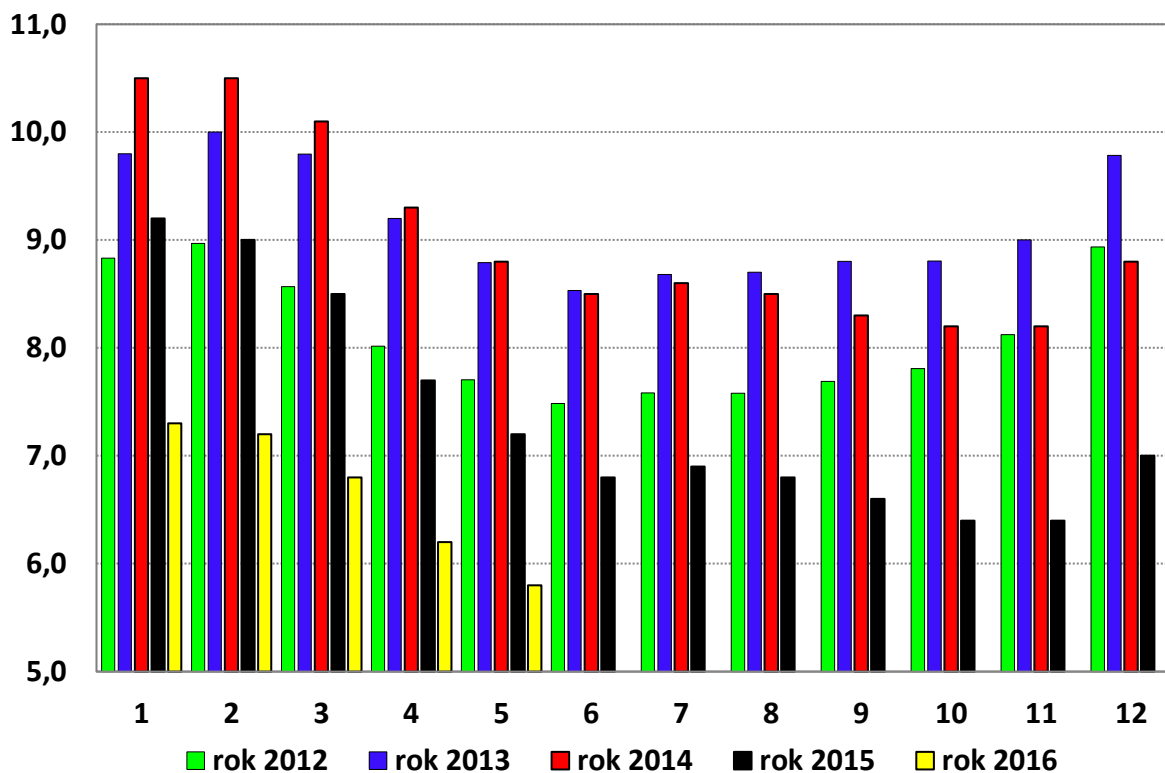


Doplňující grafy

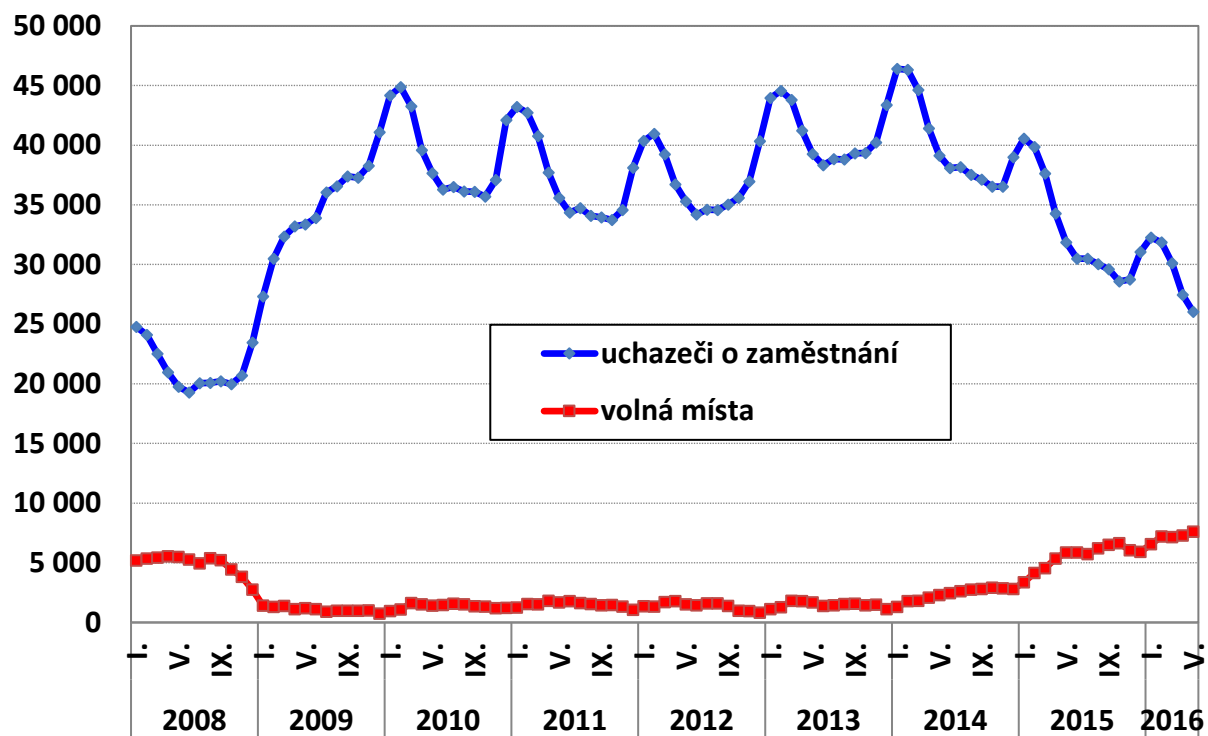
1. Podíl nezaměstnaných osob v okresech, OC kraji a v ČR k 31. 5. 2016 v %



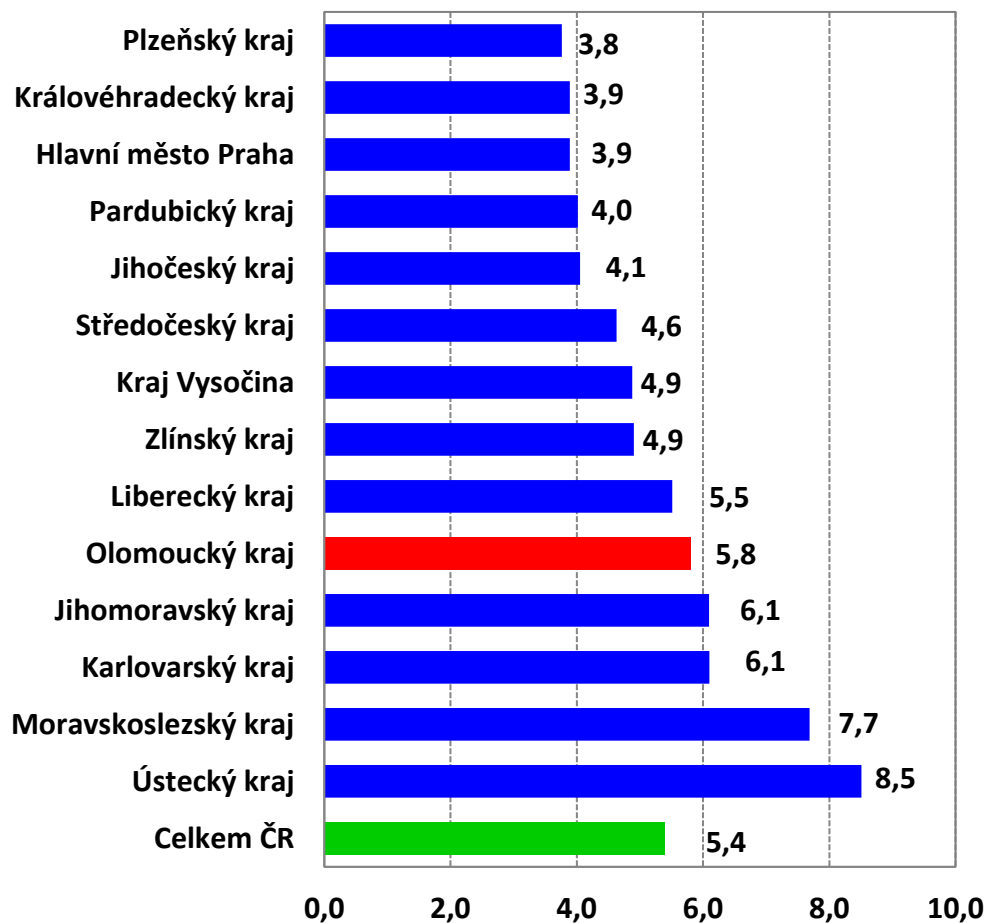
2. Vývoj podílu nezaměstnaných v Olomouckém kraji v letech 2012 - 2016



3. Vývoj počtu uchazečů o zaměstnání a volných míst v Olomouckém kraji



4. Podíl nezaměstnaných osob v jednotlivých krajích ČR k 31. 5. 2016 v %



Setřídění okresů ČR k 31. 5. 2016

		PNO v %		meziměs. přírůst./ úbytek nezam. v %		počet uchazečů na 1 VM
1	Most	11,3	Ústí nad Labem	-1,0	Karviná	14,7
2	Karviná	10,7	Ostrava-město	-1,2	Ústí nad Labem	12,4
3	Ústí nad Labem	9,9	Karviná	-1,4	Chomutov	9,8
4	Ostrava-město	9,6	Most	-1,5	Sokolov	8,5
5	Chomutov	9,2	Nymburk	-2,0	Bruntál	8,3
6	Bruntál	9,1	Brno-město	-2,0	Hodonín	7,4
7	Děčín	8,1	Kladno	-2,0	Most	7,3
8	Sokolov	8,1	Rokycany	-2,2	Jeseník	7,2
9	Louny	7,6	Chomutov	-2,2	Znojmo	6,9
10	Znojmo	7,6	Sokolov	-2,3	Děčín	6,2
11	Hodonín	7,5	Louny	-2,4	Kladno	5,5
12	Brno-město	7,2	Praha	-2,8	Opava	5,4
13	Teplice	7,0	Kutná Hora	-3,6	Jablonec nad Nisou	5,1
14	Jeseník	7,0	Teplice	-3,7	Kroměříž	5,0
15	Přerov	6,8	Beroun	-3,8	Louny	4,8
16	Kladno	6,5	Rakovník	-3,8	Ostrava-město	4,6
17	Litoměřice	6,4	Šumperk	-3,9	Teplice	4,6
18	Příbram	6,4	Plzeň-město	-4,0	Litoměřice	4,4
19	Liberec	6,4	Kolín	-4,2	Brno-město	4,3
20	Třebíč	6,3	Prostějov	-4,2	Žďár nad Sázavou	4,2
21	Kolín	6,2	Děčín	-4,4	Šumperk	4,1
22	Karlovy Vary	6,1	Hradec Králové	-4,4	Blansko	4,1
23	Šumperk	6,1	Mělník	-4,4	Náchod	4,1
24	Český Krumlov	6,1	Liberec	-4,5	Vyškov	3,9
25	Mělník	6,0	Přerov	-4,5	Frýdek-Místek	3,8
26	Kroměříž	5,9	Praha-západ	-4,7	Karlovy Vary	3,7
27	Nymburk	5,9	Jablonec nad Nisou	-4,9	Třebíč	3,7
28	Olomouc	5,8	Kroměříž	-5,0	Přerov	3,5
29	Vsetín	5,8	Karlovy Vary	-5,0	Jihlava	3,4
30	Opava	5,6	Tachov	-5,0	Strakonice	3,3
31	Kutná Hora	5,5	Mladá Boleslav	-5,3	Kutná Hora	3,2
32	Semily	5,4	Zlín	-5,4	Tábor	3,2
33	Tábor	5,3	Brno-venkov	-5,6	Brno-venkov	3,2
34	Jablonec nad Nisou	5,3	Nový Jičín	-5,7	Břeclav	3,2
35	Žďár nad Sázavou	5,2	Havlíčkův Brod	-5,8	Trutnov	3,1
36	Tachov	5,1	Frýdek-Místek	-5,8	Olomouc	3,0
37	Svitavy	5,0	Olomouc	-5,9	Semily	3,0
38	Rakovník	5,0	Bruntál	-6,3	Nymburk	3,0
39	Břeclav	4,9	Blansko	-6,4	Havlíčkův Brod	2,9
40	Frýdek-Místek	4,8	Plzeň-sever	-6,4	Příbram	2,9
41	Blansko	4,8	Břeclav	-6,4	Hradec Králové	2,8
42	Hradec Králové	4,7	Vyškov	-6,4	Liberec	2,8
43	Havlíčkův Brod	4,7	Opava	-6,5	Kolín	2,8
44	Strakonice	4,7	Hodonín	-6,6	Prostějov	2,7
45	Brno-venkov	4,6	Pardubice	-6,6	Mělník	2,7
46	Trutnov	4,5	Žďár nad Sázavou	-6,6	Vsetín	2,6
47	Jihlava	4,4	České Budějovice	-6,6	Chrudim	2,5
48	Česká Lípa	4,4	Litoměřice	-6,6	Praha-západ	2,5
49	Beroun	4,3	Česká Lípa	-6,6	Svitavy	2,3
50	Uherské Hradiště	4,3	Plzeň-jih	-6,7	Jindřichův Hradec	2,2
51	Nový Jičín	4,3	Náchod	-6,9	Nový Jičín	2,2
52	Domažlice	4,1	Tábor	-7,0	Jičín	2,1
53	Zlín	4,1	Praha-východ	-7,0	Praha	2,1
54	Cheb	4,1	Uherské Hradiště	-7,1	Zlín	2,1
55	Náchod	4,1	Jihlava	-7,1	Česká Lípa	2,0
56	Ústí nad Orlicí	3,9	Pelhřimov	-7,2	Uherské Hradiště	2,0
57	Praha	3,9	Příbram	-7,4	Rakovník	2,0
58	Chrudim	3,9	Strakonice	-7,4	Český Krumlov	2,0
59	Prostějov	3,8	Klatovy	-7,5	Benešov	1,9
60	Vyškov	3,7	Trutnov	-7,7	České Budějovice	1,7
61	Plzeň-město	3,7	Ústí nad Orlicí	-7,7	Plzeň-sever	1,7
62	Klatovy	3,6	Vsetín	-8,0	Plzeň-jih	1,7
63	Pardubice	3,6	Cheb	-8,1	Ústí nad Orlicí	1,7
64	České Budějovice	3,5	Semily	-8,6	Mladá Boleslav	1,6
65	Plzeň-sever	3,5	Domažlice	-8,6	Rokycany	1,6
66	Plzeň-jih	3,4	Prachatice	-8,7	Beroun	1,6
67	Praha-západ	3,4	Třebíč	-8,9	Písek	1,6
68	Rokycany	3,3	Jeseník	-9,1	Pelhřimov	1,6
69	Prachatice	3,3	Benešov	-9,5	Cheb	1,5
70	Písek	3,2	Znojmo	-9,7	Klatovy	1,5
71	Pelhřimov	3,1	Písek	-10,5	Tachov	1,4
72	Mladá Boleslav	3,0	Český Krumlov	-10,6	Plzeň-město	1,4
73	Jindřichův Hradec	3,0	Chrudim	-10,8	Prachatice	1,2
74	Jičín	2,9	Jičín	-11,7	Praha-východ	1,1
75	Benešov	2,8	Svitavy	-12,1	Pardubice	1,1
76	Praha-východ	2,1	Rychnov nad Kněžnou	-12,1	Domažlice	1,0
77	Rychnov nad Kněžnou	1,9	Jindřichův Hradec	-12,5	Rychnov nad Kněžnou	0,8
	Celkem ČR	5,4	Celkem ČR	-4,9	Celkem ČR	3,1