



Úřad práce ČR

Krajská pobočka Úřadu práce ČR v Ostravě

Měsíční statistická zpráva prosinec 2019

Zprávu předkládá:

Ing. Vladana Piskořová

vedoucí Oddělení zaměstnanosti

<https://www.uradprace.cz/web/cz/statistiky-msk>

Ostrava 2020



Informace o nezaměstnanosti v Moravskoslezském kraji k 31. 12. 2019

V tomto měsíci vzrostl celkový počet uchazečů o zaměstnání na 37 307, počet hlášených volných pracovních míst poklesl na 16 313 a podíl nezaměstnaných osob vzrostl na 4,4 %.

K 31. 12. 2019 evidoval Úřad práce ČR (ÚP ČR), Krajská pobočka v Ostravě celkem 37 307 uchazečů o zaměstnání. Jejich počet byl o 2 489 vyšší než na konci předchozího měsíce, ve srovnání se stejným obdobím minulého roku je nižší o 2 482 osob. Z tohoto počtu bylo 34 551 dosažitelných uchazečů o zaměstnání ve věku 15 - 64 let. Bylo to o 2 670 více než na konci předchozího měsíce. Ve srovnání se stejným obdobím minulého roku byl jejich počet nižší o 2 006 osob.

V průběhu měsíce bylo nově zaevidováno 5 817 osob. Ve srovnání s minulým měsícem to bylo více o 763 osob a v porovnání se stejným obdobím předchozího roku více o 137 osob.

Z evidence během měsíce odešlo celkem 3 328 uchazečů (ukončená evidence, vyřazení uchazeči). Bylo to o 1 721 osob méně než v předchozím měsíci a o 221 osob méně než ve stejném měsíci minulého roku. Do zaměstnání z nich ve sledovaném měsíci nastoupilo 1 588, tj. o 1 290 méně než v předchozím měsíci a o 151 méně než ve stejném měsíci minulého roku, 598 uchazečů o zaměstnání bylo umístěno prostřednictvím úřadu práce, tj. o 462 méně než v předchozím měsíci a o 189 více než ve stejném období minulého roku, 1 740 uchazečů bylo vyřazeno bez umístění.

Meziměsíční nárůst nezaměstnaných byl zaznamenán ve všech 6 okresech, největší nárůst byl v okresech Bruntál (+19,4 %) a Opava (+14,1 %).

Ke konci měsíce bylo evidováno na ÚP ČR, Krajské pobočce v Ostravě 17 658 žen. Jejich podíl na celkovém počtu uchazečů činil 47,3 %. V evidenci bylo 6 495 osob se zdravotním postižením, což představovalo 17,4 % z celkového počtu nezaměstnaných.

Ke konci tohoto měsíce bylo evidováno 1 431 absolventů škol všech stupňů vzdělání a mladistvých, jejich počet klesl ve srovnání s předchozím měsícem o 33 osob a ve srovnání se stejným měsícem minulého roku byl nižší o 30 osob. Na celkové nezaměstnanosti se podíleli 3,8 %.

Podporu v nezaměstnanosti pobíralo 10 596 uchazečů o zaměstnání, tj. 28,4 % všech uchazečů vedených v evidenci.

Podíl nezaměstnaných osob, tj. počet dosažitelných uchazečů o zaměstnání ve věku 15 - 64 let k obyvatelstvu stejného věku, k 31. 12. 2019 vzrostl na 4,4 %.



Podíl nezaměstnaných stejný nebo vyšší než republikový průměr vykázalo 5 okresů, a to Karviná (6,7 %), Bruntál (5,6 %), Ostrava (5,1 %), Nový Jičín (3,0 %) i Frýdek-Místek (2,9 %). Nižší podíl nezaměstnaných byl zaznamenán v okrese Opava (2,6 %).

Meziměsíčně podíl nezaměstnaných žen vzrostl na 4,3 %, podíl nezaměstnaných mužů vzrostl na 4,6 %.

Kraj evidoval k 31. 12. 2019 celkem 16 313 volných pracovních míst. Jejich počet byl o 211 nižší, než v předchozím měsíci a o 914 nižší než ve stejném měsíci minulého roku. Na jedno volné pracovní místo připadalo v průměru 2,3 uchazeče, z toho nejvíce v okresech Karviná (5,5) a Bruntál (2,5). Z celkového počtu nahlášených volných míst bylo 942 vhodných pro osoby se zdravotním postižením (OZP), na jedno volné pracovní místo připadalo 6,9 OZP. Volných pracovních míst pro absolventy a mladistvé bylo registrováno 4 141, na jedno volné místo připadalo 0,3 uchazečů této kategorie. Z celkového počtu volných pracovních míst bylo 6 832 míst bez příznaku „pro cizince“. U dalších 9 481 pozic pak zaměstnavatelé uvedli, že by na ně chtěli přijmout i pracovníky ze „zahraničí“ (tzn. mimo prostor EU a EHP).

V rámci aktivní politiky zaměstnanosti (APZ) bylo od počátku letošního roku do 31. 12. 2019 prostřednictvím finančních příspěvků APZ podpořeno 4 748 osob, z toho bylo zařazeno 2 245 osob do rekvalifikačních kurzů.

Oborem činnosti, který byl v tomto měsíci podpořen prostřednictvím SÚPM - SVČ, byly Opravy silničních vozidel.

Informace o vývoji nezaměstnanosti v ČR v elektronické formě jsou zveřejněny na webu MPSV na adrese <https://www.mpsv.cz/web/cz/mesicni> .



1. Základní charakteristika vývoje nezaměstnanosti a volných pracovních míst v Moravskoslezském kraji

Tabulka č. 1 - Vývoj nezaměstnanosti

ukazatel (celkový počet)		stav k		
		31. 12. 2018	30. 11. 2019	31. 12. 2019
evidovaní uchazeči o zaměstnání		39 789	34 818	37 307
- z toho	ženy	19 091	17 120	17 658
	absolventi a mladiství	1 461	1 464	1 431
	uchazeči se zdravotním postižením	6 987	6 431	6 495
uchazeči s nárokem na Pvn		10 789	9 344	10 596
podíl nezaměstnaných osob v %		4,7	4,1	4,4
volná pracovní místa		17 227	16 524	16 313
počet uchazečů na 1 volné pracovní místo		2,3	2,1	2,3

Tabulka č. 2 - Tok nezaměstnanosti

ukazatel	počet uchazečů ve sledovaném měsíci		
	prosinec 2018	listopad 2019	prosinec 2019
nově evidovaní uchazeči o zaměstnání	5 680	5 054	5 817
uchazeči s ukončenou evidencí a vyřazení	3 549	5 049	3 328
- z toho umístění celkem	1 739	2 878	1 588
- z toho umístění úřadem práce	409	1 060	598

Tabulka č. 3 - Nezaměstnanost v okresech k 31. 12. 2019

okres	počet nezaměstnaných		volná pracovní místa	počet uchazečů na 1 VPM	podíl nezaměstnaných osob [%]
	celkem	z toho ženy			
Bruntál	3 538	1 688	1 410	2,5	5,6
Frýdek-Místek	4 254	1 834	2 125	2,0	2,9
Karviná	11 434	5 286	2 089	5,5	6,7
Nový Jičín	3 099	1 424	2 258	1,4	3,0
Opava	3 195	1 407	1 902	1,7	2,6
Ostrava	11 787	6 019	6 529	1,8	5,1
Moravskoslezský kraj	37 307	17 658	16 313	2,3	4,4
Česká republika	215 532	108 718	340 957	0,6	2,9



2. Vybrané nástroje aktivní politiky zaměstnanosti v Moravskoslezském kraji

Tabulka č. 4 - Osoby podpořené v rámci APZ a rekvalifikace uchazečů a zájemců o zaměstnání

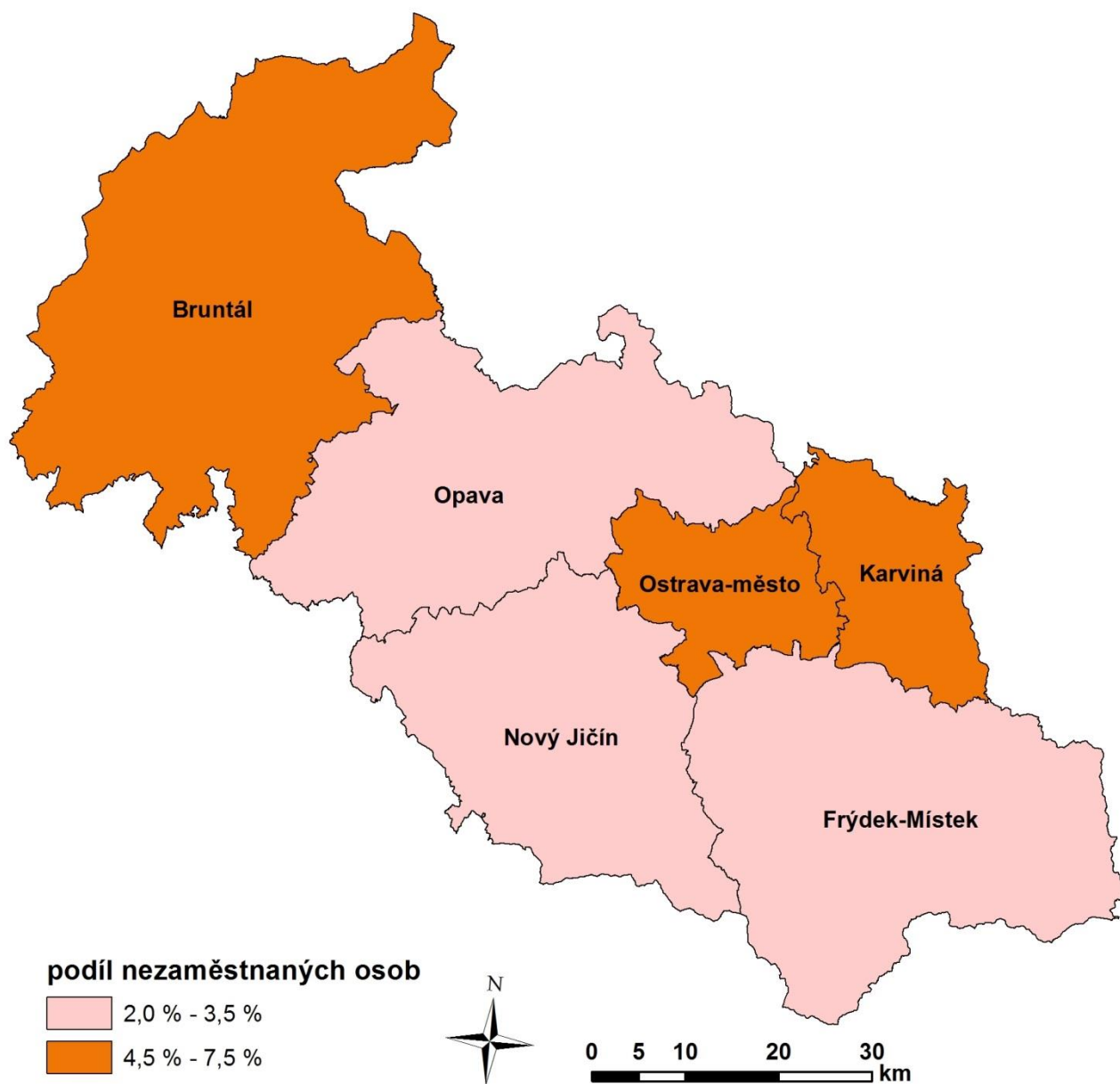
ukazatel (celkový počet)	stav k		celkem od počátku roku do	
	31. 12. 2018	31. 12. 2019	31. 12. 2018	31. 12. 2019
osoby podpořené v rámci APZ				
veřejně prospěšné práce (VPP)	627	835	876	1 839
veřejně prospěšné práce (VPP)-ESF ¹⁾	1	64	1 461	78
společensky účelná prac. místa (SÚPM)	190	22	204	86
společensky účelná prac. místa (SÚPM)-ESF ¹⁾	475	339	1 297	356
SÚPM - samostatně výděleč. činnost (SVČ)	142	14	142	13
SÚPM - samostatně výděleč. činnost (SVČ)-ESF ¹⁾	0	0	0	0
zřízení pracovního místa pro OZP (bez SVČ)	167	106	66	46
zřízení pracovního místa pro OZP - SVČ	8	5	2	0
ostatní nástroje APZ	449	39	623	85
rekvalifikace uchazečů a zájemců o zaměstnání				
uchazeči a zájemci zařazení do rekvalifikací	0	0	30	3
uchazeči a zájemci zařazení do rekvalifikací - ESF ¹⁾	56	73	1 803	1 663
uchazeči a zájemci, kteří zahájili zvolenou rekvalifikaci	0	0	30	1
uchazeči a zájemci, kteří zahájili zvolenou rekvalifikaci - ESF ¹⁾	84	60	930	578
osoby podpořené v rámci APZ celkem	2 199	1 557	7 464	4 748

1) financováno převážně z Evropského sociálního fondu

Podrobnější statistické údaje o nástrojích APZ naleznete v měsíčních statistikách nezaměstnanosti na webu MPSV na adrese <https://www.mpsv.cz/web/cz/mesicni> .



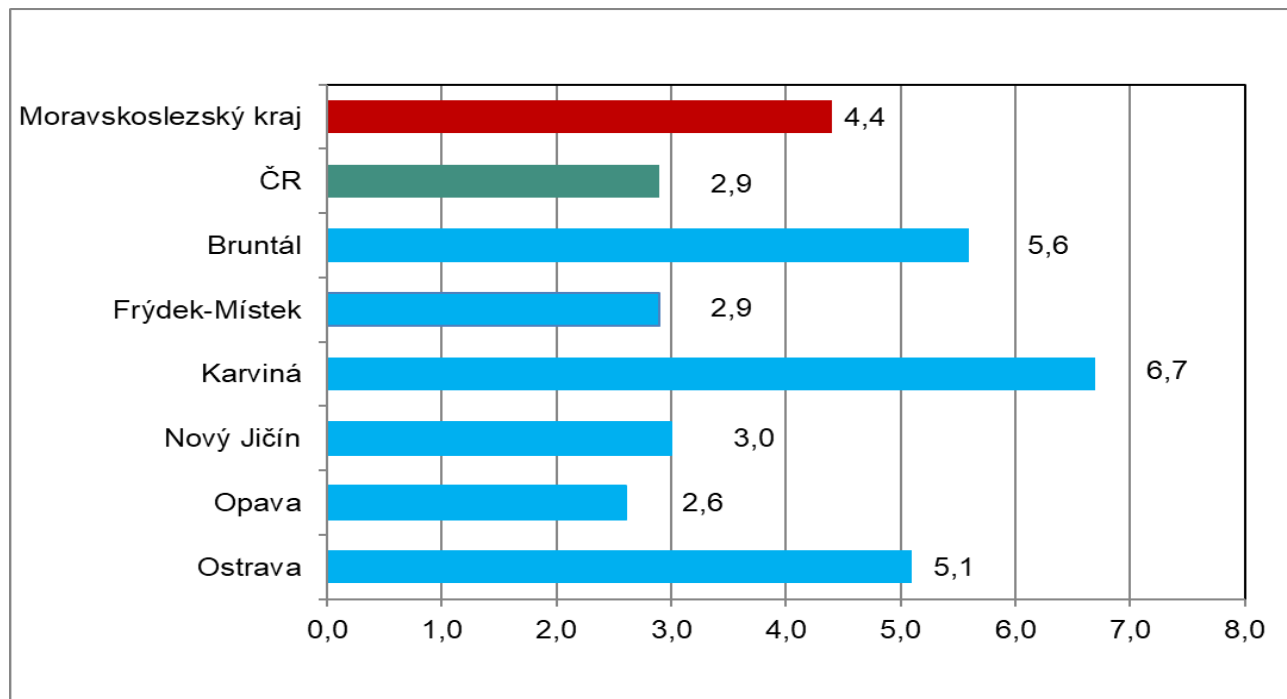
3. MAPA - Podíl nezaměstnaných v okresech Moravskoslezského kraje k 31. 12. 2019



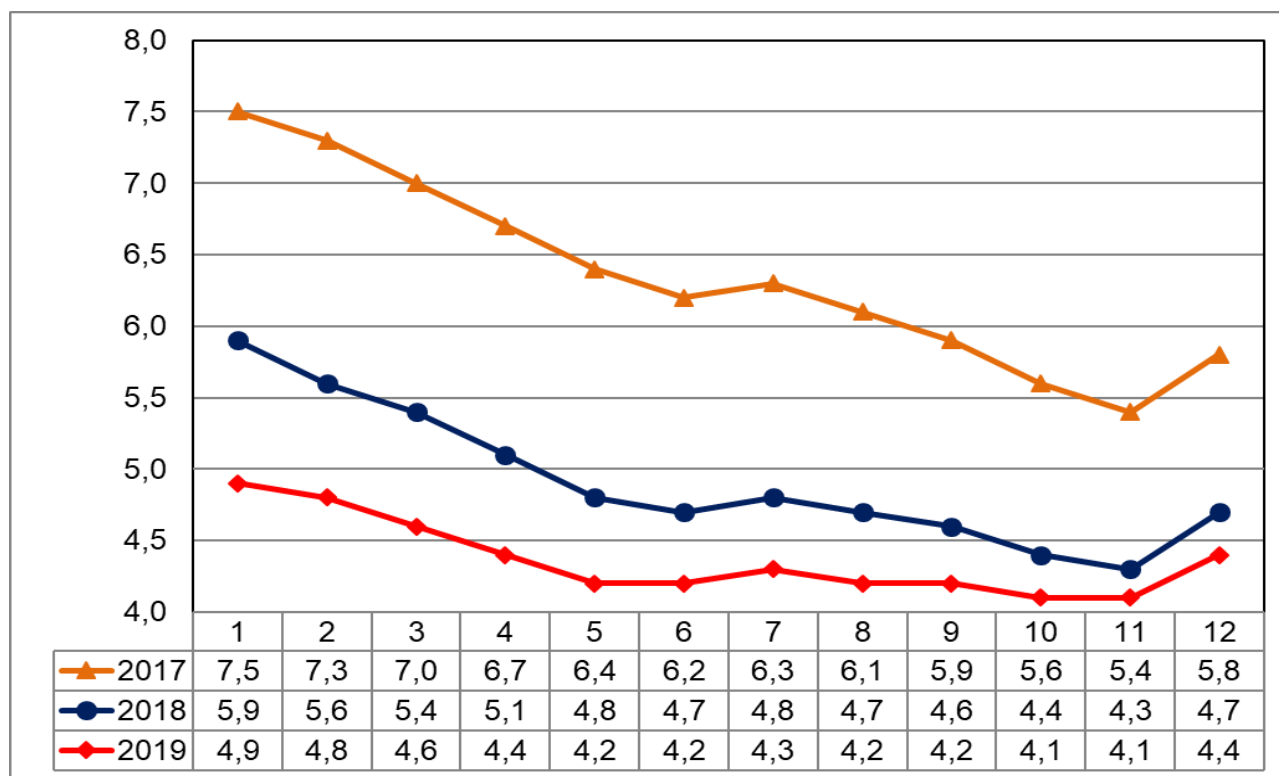


4. GRAFY

Graf č. 1 - Podíl nezaměstnaných osob v okresech Moravskoslezského kraje a v ČR k 31. 12. 2019

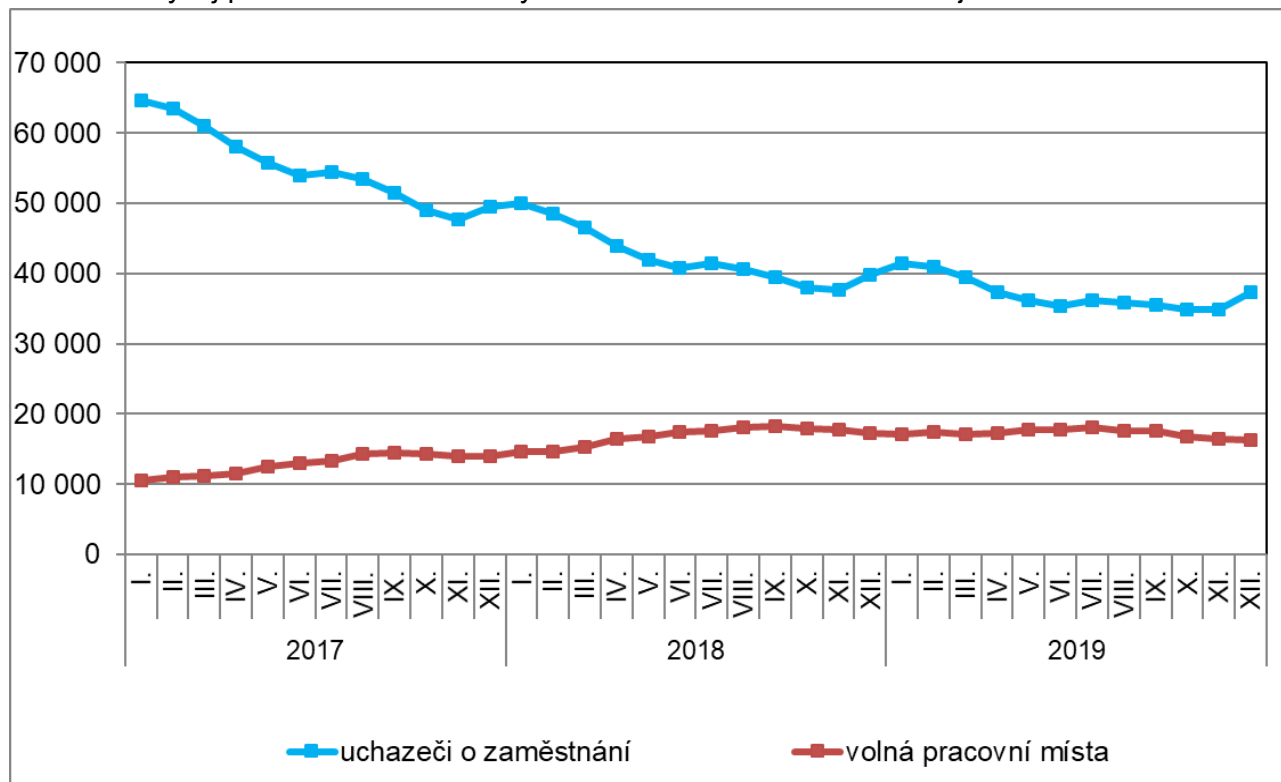


Graf č. 2 - Vývoj podílu nezaměstnaných v Moravskoslezském kraji v letech 2017 - 2019 v %

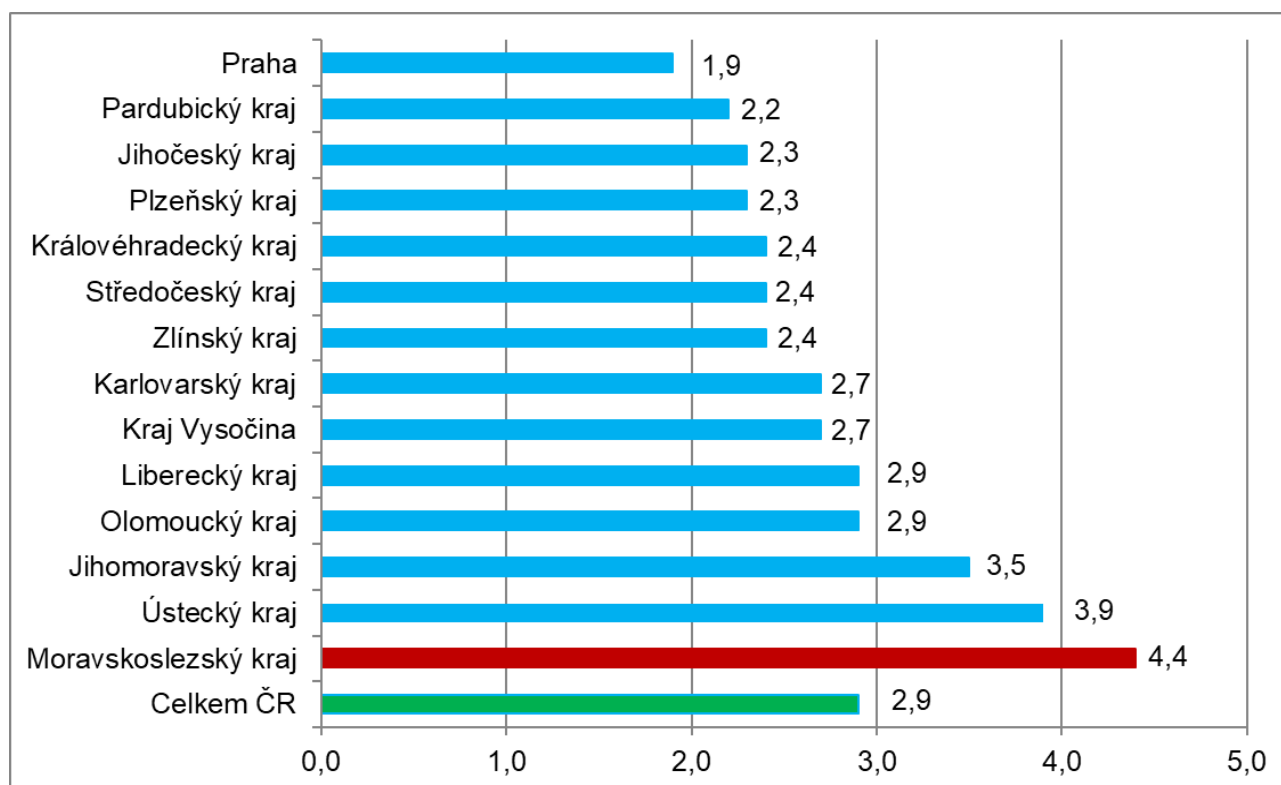




Graf č. 3 - Vývoj počtu uchazečů a volných míst v Moravskoslezském kraji v letech 2017 - 2019



Graf č. 4 - Podíl nezaměstnaných osob v jednotlivých krajích ČR k 31. 12. 2019 v %





5. Tabulka seříděných okresů k 31. 12. 2019

SEŘÍDĚNÍ OKRESŮ k 31. prosinci 2019						
	PNO v %		meziměs. přírůst./ úbytek nezam. v %	počet uchazečů na 1 VPM		
1	Karviná	6,7	Prachatice	37,3	Karviná	5,5
2	Bruntál	5,6	Jeseník	35,6	Jeseník	3,4
3	Znojmo	5,2	Jindřichův Hradec	34,9	Sokolov	3,3
4	Ostrava-město	5,1	Svitavy	29,2	Hodonín	2,7
5	Jeseník	5,0	Chrudim	25,5	Znojmo	2,6
6	Chomutov	4,9	Klatovy	23,1	Děčín	2,5
7	Hodonín	4,7	Břeclav	22,1	Bruntál	2,5
8	Most	4,6	Bruntál	19,4	Blansko	2,5
9	Louny	4,3	Písek	18,8	Ústí nad Labem	2,4
10	Děčín	4,1	Strakonice	18,2	Frýdek-Místek	2,0
11	Ústí nad Labem	4,0	Jihlava	17,4	Most	1,9
12	Sokolov	3,8	Třebíč	17,3	Ostrava-město	1,8
13	Brno-město	3,7	Znojmo	17,2	Šumperk	1,8
14	Český Krumlov	3,6	Vsetín	16,9	Litoměřice	1,7
15	Příbram	3,5	Pelhřimov	16,6	Opava	1,7
16	Kolín	3,4	Hodonín	16,5	Žďár nad Sázavou	1,7
17	Třebíč	3,4	Český Krumlov	16,2	Přerov	1,6
18	Břeclav	3,4	Tachov	15,9	Břeclav	1,6
19	Šumperk	3,4	Náchod	15,8	Třebíč	1,6
20	Semily	3,3	Žďár nad Sázavou	15,5	Kroměříž	1,4
21	Přerov	3,3	Litoměřice	15,4	Jablonec nad Nisou	1,4
22	Kladno	3,3	Semily	15,4	Havlíkův Brod	1,4
23	Nymburk	3,2	Domažlice	14,9	Nový Jičín	1,4
24	Náchod	3,2	Tábor	14,9	Louny	1,3
25	Kutná Hora	3,2	Přerov	14,6	Olomouc	1,3
26	Liberec	3,1	Olomouc	14,2	Strakonice	1,2
27	Mělník	3,1	Opava	14,1	Trutnov	1,2
28	Nový Jičín	3,0	Cheb	14,0	Náchod	1,0
29	Vsetín	3,0	Havlíkův Brod	13,5	Kladno	1,0
30	Litoměřice	2,9	Kutná Hora	13,2	Brno-město	0,9
31	Jablonec nad Nisou	2,9	Příbram	13,2	Teplice	0,9
32	Frýdek-Místek	2,9	Kroměříž	12,8	Rakovník	0,9
33	Žďár nad Sázavou	2,8	Jičín	12,8	Chomutov	0,9
34	Tachov	2,8	Uherské Hradiště	12,7	Vsetín	0,9
35	Jihlava	2,8	Šumperk	12,5	Uherské Hradiště	0,9
36	Tábor	2,7	Nový Jičín	11,8	Kolín	0,9
37	Strakonice	2,7	Rakovník	11,7	Kutná Hora	0,8
38	Svitavy	2,7	Plzeň-jih	11,6	Příbram	0,8
39	Teplice	2,6	Ústí nad Orlicí	11,2	Česká Lípa	0,8
40	Kroměříž	2,6	Plzeň-sever	10,8	Semily	0,8
41	Olomouc	2,6	Hradec Králové	10,5	Jindřichův Hradec	0,8
42	Opava	2,6	České Budějovice	10,5	Jihlava	0,8
43	Karlovy Vary	2,6	Frýdek-Místek	10,4	Chrudim	0,7
44	Blansko	2,6	Česká Lípa	10,4	Vyškov	0,7
45	Beroun	2,6	Benešov	10,4	Liberec	0,7
46	Prachatice	2,5	Blansko	10,2	Svitavy	0,7
47	Hradec Králové	2,5	Rokycany	9,6	Hradec Králové	0,7
48	Rokycany	2,5	Prostějov	9,3	Karlovy Vary	0,6
49	Rakovník	2,5	Pardubice	8,9	Prostějov	0,6
50	Trutnov	2,5	Zlín	8,9	Zlín	0,6
51	Chrudim	2,5	Rychnov nad Kněžnou	8,7	Mělník	0,6
52	Klatovy	2,5	Karlovy Vary	7,7	Tábor	0,5
53	Havlíkův Brod	2,4	Plzeň-město	7,6	Prachatice	0,5
54	Brno-venkov	2,4	Kolín	7,2	Nymburk	0,5
55	Česká Lípa	2,4	Vyškov	7,0	Benešov	0,5
56	Plzeň-sever	2,4	Brno-venkov	6,9	Klatovy	0,5
57	Plzeň-město	2,3	Trutnov	6,8	České Budějovice	0,5
58	Uherské Hradiště	2,3	Mělník	6,7	Praha-západ	0,5
59	Domažlice	2,1	Nymburk	6,6	Brno-venkov	0,4
60	Zlín	2,0	Louny	6,5	Plzeň-sever	0,4
61	Pardubice	2,0	Liberec	6,5	Cheb	0,4
62	Vyškov	2,0	Beroun	6,1	Písek	0,4
63	Prostějov	2,0	Děčín	6,0	Beroun	0,4
64	Písek	1,9	Jablonec nad Nisou	5,8	Český Krumlov	0,4
65	Cheb	1,9	Sokolov	5,2	Rokycany	0,4
66	Jindřichův Hradec	1,9	Teplice	4,6	Ústí nad Orlicí	0,3
67	Praha	1,9	Ústí nad Labem	4,6	Jičín	0,3
68	Plzeň-jih	1,9	Most	4,5	Plzeň-město	0,3
69	Ústí nad Orlicí	1,8	Karviná	4,0	Rychnov nad Kněžnou	0,2
70	České Budějovice	1,8	Chomutov	3,7	Praha	0,2
71	Jičín	1,8	Mladá Boleslav	3,5	Pelhřimov	0,2
72	Mladá Boleslav	1,7	Praha-západ	3,2	Mladá Boleslav	0,2
73	Benešov	1,6	Ostrava-město	3,1	Plzeň-jih	0,2
74	Pelhřimov	1,5	Praha-východ	3,0	Pardubice	0,2
75	Praha-západ	1,4	Kladno	2,6	Domažlice	0,2
76	Rychnov nad Kněžnou	1,3	Brno-město	2,4	Tachov	0,1
77	Praha-východ	1,1	Praha	1,6	Praha-východ	0,1
	Celkem ČR	2,9	Celkem ČR	9,2	Celkem ČR	0,6