



Úřad práce ČR

Krajská pobočka Úřadu práce ČR v Ostravě

Měsíční statistická zpráva srpen 2019

Zprávu předkládá:

Ing. Vladana Piskořová
vedoucí Oddělení metodiky

<https://web.uradprace.cz/web/cz/statistiky-msk>

Ostrava 2019



Informace o nezaměstnanosti v Moravskoslezském kraji k 31. 8. 2019

V tomto měsíci celkový počet uchazečů o zaměstnání poklesl o 1,0 % na 35 784, počet hlášených volných pracovních míst poklesl o 2,8 % na 17 656 a podíl nezaměstnaných osob poklesl na 4,2 %.

K 31. 8. 2019 evidoval Úřad práce ČR (ÚP ČR), Krajská pobočka v Ostravě celkem 35 784 uchazečů o zaměstnání. Jejich počet byl o 360 nižší než na konci předchozího měsíce, ve srovnání se stejným obdobím minulého roku je nižší o 4 861 osob. Z tohoto počtu bylo 33 086 dosažitelných uchazečů o zaměstnání ve věku 15 - 64 let. Bylo to o 337 méně než na konci předchozího měsíce. Ve srovnání se stejným obdobím minulého roku byl jejich počet nižší o 4 141 osob.

V průběhu měsíce bylo nově zaevidováno 4 664 osob. Ve srovnání s minulým měsícem to bylo méně o 1 193 osob a v porovnání se stejným obdobím předchozího roku méně o 100 osob.

Z evidence během měsíce odešlo celkem 5 024 uchazečů (ukončená evidence, vyřazení uchazeči). Bylo to o 52 osob méně než v předchozím měsíci a o 587 osob méně než ve stejném měsíci minulého roku. Do zaměstnání z nich ve sledovaném měsíci nastoupilo 2 655, tj. o 119 více než v předchozím měsíci a o 235 méně než ve stejném měsíci minulého roku, 909 uchazečů o zaměstnání bylo umístěno prostřednictvím úřadu práce tj. o 27 méně než v předchozím měsíci a o 206 více než ve stejném období minulého roku, 2 369 uchazečů bylo vyřazeno bez umístění.

Meziměsíční pokles nezaměstnaných byl zaznamenán ve 4 okresech, největší pokles byl v okresech Frýdek-Místek (-2,0 %) a Opava (-1,6 %). Meziměsíční nárůst nezaměstnaných byl zaznamenán ve 2 okresech, největší v okrese Bruntál (+0,6 %).

Ke konci měsíce bylo evidováno na ÚP ČR, Krajské pobočce v Ostravě 18 358 žen. Jejich podíl na celkovém počtu uchazečů činil 51,3 %. V evidenci bylo 6 526 osob se zdravotním postižením, což představovalo 18,2 % z celkového počtu nezaměstnaných.

Ke konci tohoto měsíce bylo evidováno 1 224 absolventů škol všech stupňů vzdělání a mladistvých, jejich počet poklesl ve srovnání s předchozím měsícem o 37 osob a ve srovnání se stejným měsícem minulého roku byl nižší o 284 osob. Na celkové nezaměstnanosti se podíleli 3,4 %.

Podporu v nezaměstnanosti pobíralo 10 054 uchazečů o zaměstnání, tj. 28,1 % všech uchazečů vedených v evidenci.

Podíl nezaměstnaných osob, tj. počet dosažitelných uchazečů o zaměstnání ve věku 15 - 64 let k obyvatelstvu stejného věku, poklesl k 31. 8. 2019 na 4,2 %.



Podíl nezaměstnaných stejný nebo vyšší než republikový průměr vykázalo 5 okresů, a to Karviná (6,6 %), Ostrava (5,1 %), Bruntál (4,7 %), Nový Jičín (2,8 %) a Frýdek-Místek (2,7 %). Nižší podíl nezaměstnaných byl zaznamenán v okrese Opava (2,3 %).

Meziměsíčně podíl nezaměstnaných žen stagnoval na 4,5 %, podíl nezaměstnaných mužů poklesl na 4,0 %.

Kraj evidoval k 31. 8. 2019 celkem 17 656 volných pracovních míst. Jejich počet byl o 507 nižší, než v předchozím měsíci a o 455 nižší než ve stejném měsíci minulého roku. Na jedno volné pracovní místo připadalo v průměru 2,0 uchazeče, z toho nejvíce v okresech Karviná (5,5) a Bruntál (2,0). Z celkového počtu nahlášených volných míst bylo 1 074 vhodných pro osoby se zdravotním postižením (OZP), na jedno volné pracovní místo připadalo 6,1 OZP. Volných pracovních míst pro absolventy a mladistvé bylo registrováno 4 349, na jedno volné místo připadalo 0,3 uchazečů této kategorie. Z celkového počtu volných pracovních míst bylo 8 362 míst bez příznaku „pro cizince“. Na dalších 9 294 pozic pak zaměstnavatelé uvedli, že by na ně chtěli přijmout i pracovníky ze zahraničí.

V rámci aktivní politiky zaměstnanosti (APZ) bylo od počátku letošního roku do 31. 8. 2019 prostřednictvím finančních příspěvků APZ podpořeno 3 538 osob, z toho bylo zařazeno 1 503 osob do rekvalifikačních kurzů.

Jediným oborem činnosti, který byl v tomto měsíci podpořen prostřednictvím SÚPM - SVCČ, byly Činnosti, při kterých je porušována integrita kůže.

Informace o vývoji nezaměstnanosti v ČR v elektronické formě jsou zveřejněny na webu MPSV na adrese <https://web.mpsv.cz/web/cz/statistiky> .



1. Základní charakteristika vývoje nezaměstnanosti a volných pracovních míst v Moravskoslezském kraji

Tabulka č. 1 - Vývoj nezaměstnanosti

ukazatel (celkový počet)		stav k		
		31. 8. 2018	31. 7. 2019	31. 8. 2019
evidovaní uchazeči o zaměstnání		40 645	36 144	35 784
- z toho	ženy	20 734	18 540	18 358
	absolventi a mladiství	1 508	1 261	1 224
	uchazeči se zdravotním postižením	7 276	6 557	6 526
uchazeči s nárokem na Pvn		10 305	10 031	10 054
podíl nezaměstnaných osob v %		4,7	4,3	4,2
volná pracovní místa		18 111	18 163	17 656
počet uchazečů na 1 volné pracovní místo		2,2	2,0	2,0

Tabulka č. 2 - Tok nezaměstnanosti

ukazatel	počet uchazečů ve sledovaném měsíci		
	srpen 2018	červenec 2019	srpen 2019
nově evidovaní uchazeči o zaměstnání	4 764	5 857	4 664
uchazeči s ukončenou evidencí a vyřazení	5 611	5 076	5 024
- z toho umístění celkem	2 890	2 536	2 655
- z toho umístění úřadem práce	703	936	909

Tabulka č. 3 - Nezaměstnanost v okresech k 31. 8. 2019

okres	počet nezaměstnaných		volná pracovní místa	počet uchazečů na 1 VPM	podíl nezaměstnaných osob [%]
	celkem	z toho ženy			
Bruntál	2 954	1 702	1 446	2,0	4,7
Frýdek-Místek	3 993	1 973	2 532	1,6	2,7
Karviná	11 284	5 391	2 064	5,5	6,6
Nový Jičín	2 891	1 509	2 866	1,0	2,8
Opava	2 836	1 477	2 034	1,4	2,3
Ostrava	11 826	6 306	6 714	1,8	5,1
Moravskoslezský kraj	35 784	18 358	17 656	2,0	4,2
Česká republika	204 789	113 858	350 564	0,6	2,7



2. Vybrané nástroje aktivní politiky zaměstnanosti v Moravskoslezském kraji

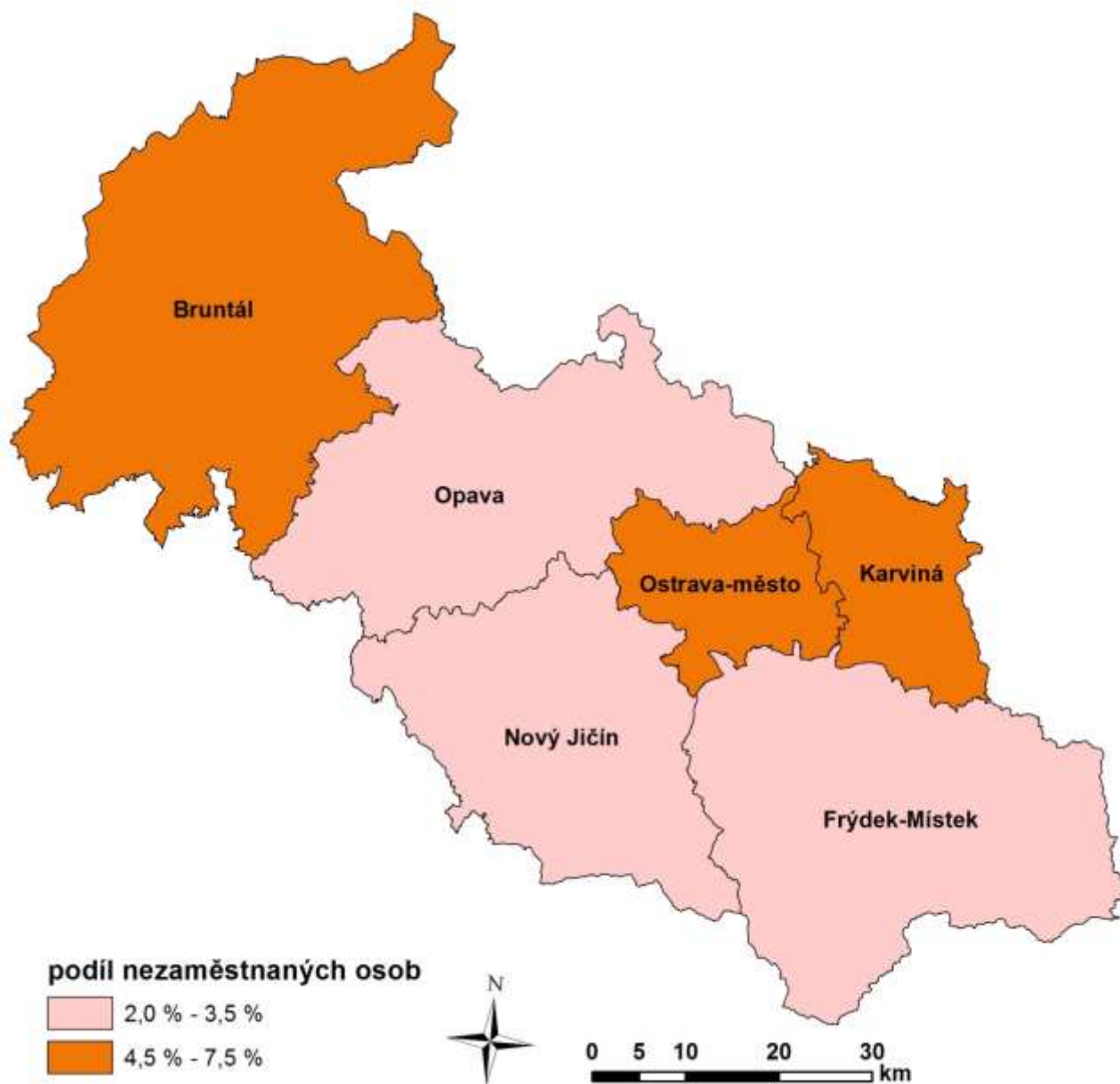
Tabulka č. 4 - Osoby podpořené v rámci APZ a rekvalifikace uchazečů a zájemců o zaměstnání

ukazatel (celkový počet)	stav k		celkem od počátku roku do	
	31. 8. 2018	31. 8. 2019	31. 8. 2018	31. 8. 2019
osoby podpořené v rámci APZ				
veřejně prospěšné práce (VPP)	543	1 176	471	1 586
veřejně prospěšné práce (VPP)-ESF ¹⁾	1 169	37	1 154	39
společensky účelná prac. místa (SÚPM)	64	48	19	78
společensky účelná prac. místa (SÚPM)-ESF ¹⁾	980	384	1 041	241
SÚPM - samostatně výděleč. činnost (SVČ)	176	45	112	4
SÚPM - samostatně výděleč. činnost (SVČ)-ESF ¹⁾	0	0	0	0
zřízení pracovního místa pro OZP (bez SVČ)	180	113	40	35
zřízení pracovního místa pro OZP - SVČ	7	7	1	0
ostatní nástroje APZ	601	57	469	52
rekvalifikace uchazečů a zájemců o zaměstnání				
uchazeči a zájemci zařazení do rekvalifikací	0	0	15	3
uchazeči a zájemci zařazení do rekvalifikací - ESF ¹⁾	106	83	1 490	1 110
uchazeči a zájemci, kteří zahájili zvolenou rekvalifikaci	0	0	29	0
uchazeči a zájemci, kteří zahájili zvolenou rekvalifikaci - ESF ¹⁾	28	30	597	390
osoby podpořené v rámci APZ celkem	3 854	1 980	5 438	3 538

1) financováno převážně z Evropského sociálního fondu

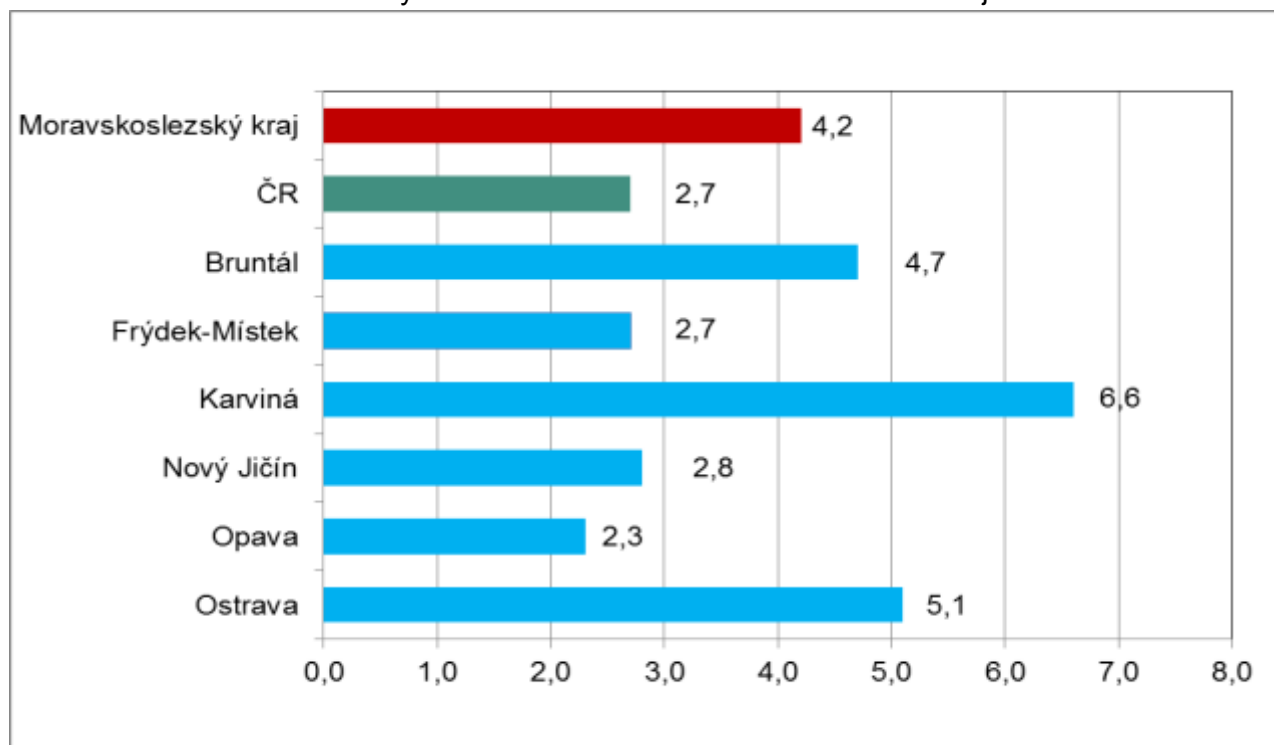
Podrobnější statistické údaje o nástrojích APZ naleznete v měsíčních statistikách nezaměstnanosti na webu MPSV na adrese <https://web.mpsv.cz/web/cz/statistiky> .

3. **MAPA - Podíl nezaměstnaných v okresech Moravskoslezského kraje k 31. 8. 2019**

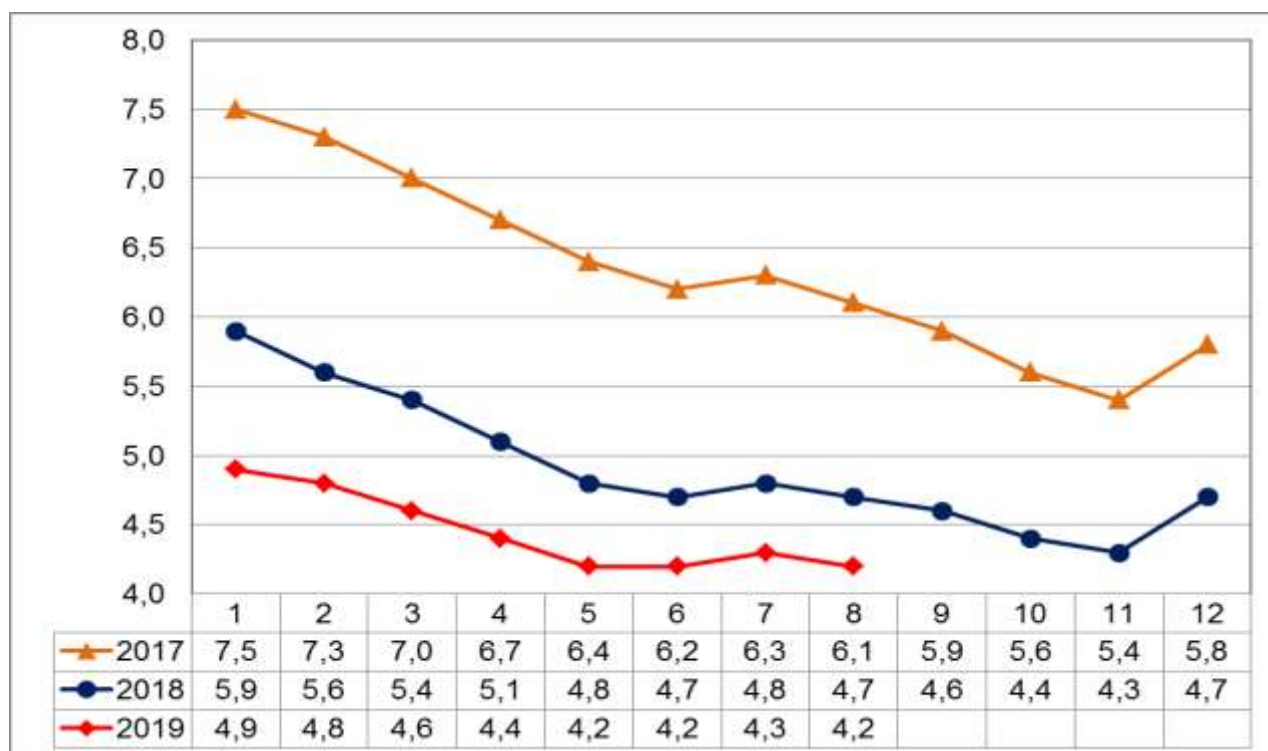


4. GRAFY

Graf č. 1 - Podíl nezaměstnaných osob v okresech Moravskoslezského kraje a v ČR k 31. 8. 2019

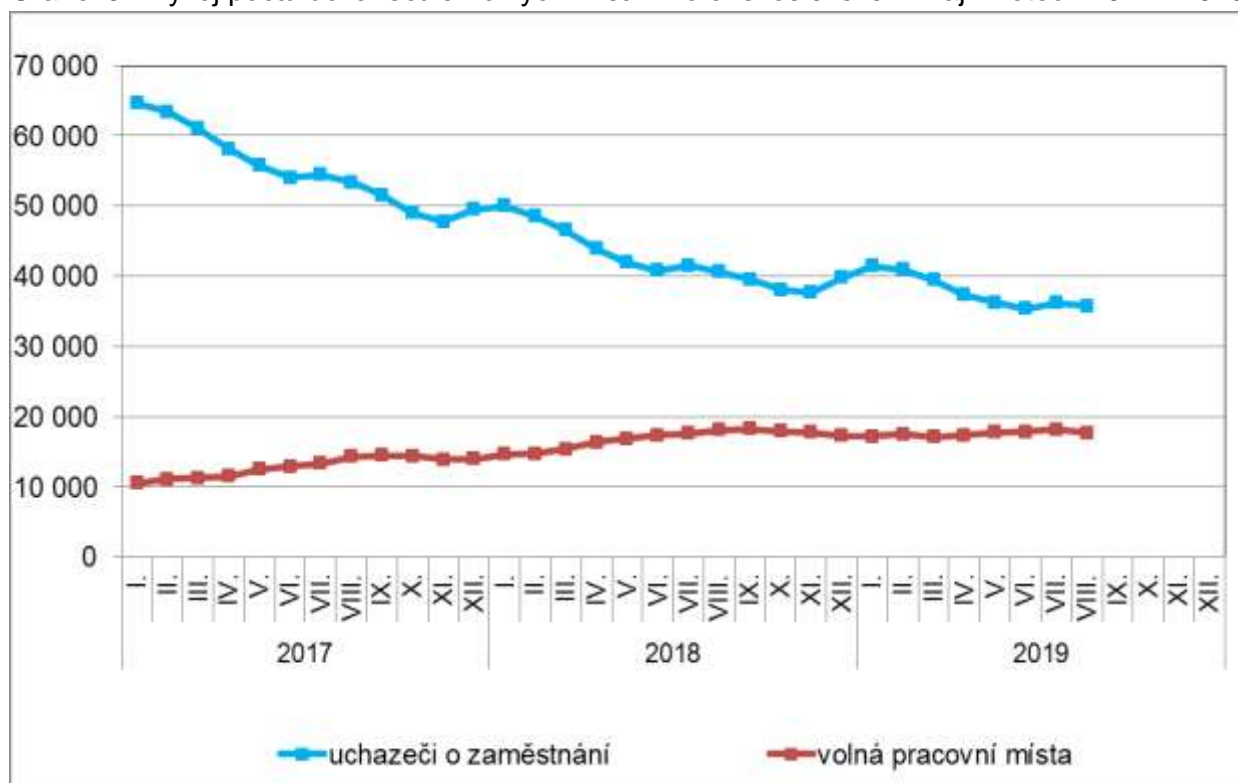


Graf č. 2 - Vývoj podílu nezaměstnaných v Moravskoslezském kraji v letech 2017 - 2019 v %

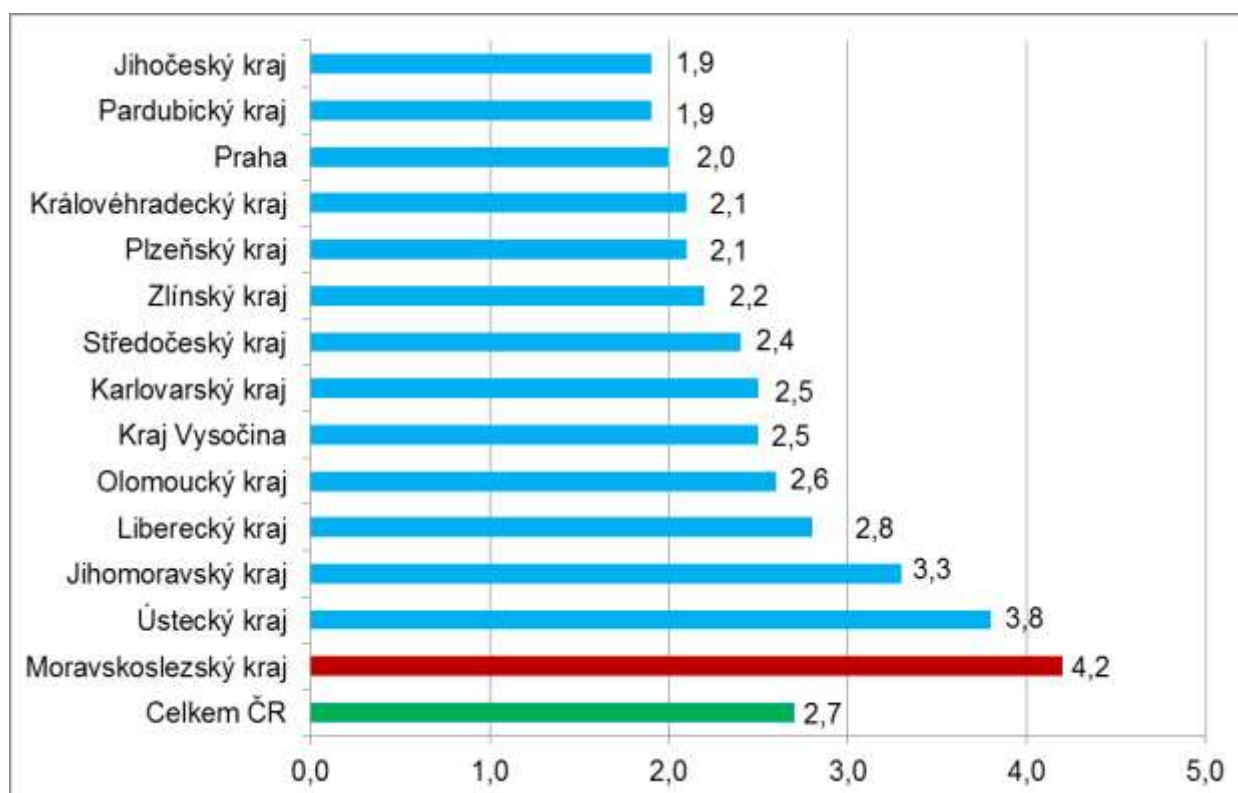




Graf č. 3 - Vývoj počtu uchazečů a volných míst v Moravskoslezském kraji v letech 2017 - 2019



Graf č. 4 - Podíl nezaměstnaných osob v jednotlivých krajích ČR k 31. 8. 2019 v %





5. Tabulka seříděných okresů k 31. 8. 2019

SETRŽIDĚNÍ OKRESŮ k 31. srpnu 2019						
	PNO v %		meziměs. přírůst./ úbytek nezam. v %		počet uchazečů na 1 VPM	
1	Karviná	6,6	Plzeň-město	4,8	Karviná	5,5
2	Ostrava-město	5,1	Havlíčkův Brod	4,4	Sokolov	2,7
3	Chomutov	4,9	Strakonice	4,3	Ústí nad Labem	2,3
4	Most	4,8	Jindřichův Hradec	4,3	Jeseník	2,2
5	Bruntál	4,7	Ústí nad Orlicí	4,1	Znojmo	2,1
6	Louny	4,3	Uherské Hradiště	3,8	Hodonín	2,1
7	Ústí nad Labem	4,2	Domažlice	3,4	Bruntál	2,0
8	Hodonín	4,1	Praha-východ	3,1	Most	2,0
9	Znojmo	4,1	Trutnov	2,7	Blansko	1,8
10	Brno-město	4,0	Pelhřimov	2,6	Ostrava-město	1,8
11	Sokolov	3,7	Český Krumlov	2,6	Děčín	1,6
12	Děčín	3,7	Mělník	2,3	Frýdek-Místek	1,6
13	Kolín	3,4	Náchod	2,2	Litoměřice	1,5
14	Kladno	3,4	Znojmo	2,0	Šumperk	1,4
15	Nymburk	3,3	Šumperk	1,9	Opava	1,4
16	Jeseník	3,2	Rokycany	1,8	Přerov	1,4
17	Příbram	3,2	Semily	1,8	Zďár nad Sázavou	1,4
18	Šumperk	3,1	Zďár nad Sázavou	1,7	Třebíč	1,3
19	Liberec	3,1	Břeclav	1,7	Louny	1,3
20	Přerov	3,0	Beroun	1,7	Jablonec nad Nisou	1,3
21	Semily	3,0	Mladá Boleslav	1,6	Kroměříž	1,2
22	Jablonec nad Nisou	3,0	Jihlava	1,4	Břeclav	1,1
23	Třebíč	2,9	Nymburk	1,3	Kolín	1,1
24	Kutná Hora	2,9	Česká Lípa	1,2	Trutnov	1,1
25	Mělník	2,9	Praha-západ	1,0	Brno-město	1,1
26	Zďár nad Sázavou	2,8	Tachov	1,0	Havlíčkův Brod	1,0
27	Nový Jičín	2,8	Praha	1,0	Nový Jičín	1,0
28	Jihlava	2,7	Rychnov nad Kněžnou	1,0	Olomouc	1,0
29	Teplice	2,7	Vyškov	0,9	Rakovník	0,9
30	Frýdek-Místek	2,7	Rakovník	0,9	Chomutov	0,9
31	Břeclav	2,6	Hradec Králové	0,8	Teplice	0,9
32	Vsetín	2,6	Plzeň-jih	0,8	Kladno	0,8
33	Český Krumlov	2,6	Vsetín	0,8	Strakonice	0,8
34	Litoměřice	2,6	Plzeň-sever	0,8	Náchod	0,8
35	Tábor	2,5	Bruntál	0,6	Příbram	0,7
36	Náchod	2,5	Děčín	0,6	Jihlava	0,7
37	Tachov	2,5	Prachatice	0,5	Česká Lípa	0,7
38	Beroun	2,5	Klatovy	0,4	Uherské Hradiště	0,7
39	Brno-venkov	2,5	Pardubice	0,4	Semily	0,7
40	Strakonice	2,4	Chomutov	0,3	Liberec	0,7
41	Rokycany	2,4	Kladno	0,2	Vyškov	0,7
42	Hradec Králové	2,4	Tábor	0,2	Kutná Hora	0,7
43	Rakovník	2,4	Kutná Hora	0,1	Mělník	0,6
44	Kroměříž	2,4	Cheb	0,1	Hradec Králové	0,6
45	Olomouc	2,3	Kolín	0,1	Vsetín	0,6
46	Plzeň-město	2,3	Nový Jičín	0,1	Jindřichův Hradec	0,6
47	Opava	2,3	Zlín	-0,1	Prostějov	0,6
48	Karlovy Vary	2,3	Brno-venkov	-0,2	Chrudim	0,6
49	Blansko	2,2	Svitavy	-0,4	Nymburk	0,5
50	Česká Lípa	2,2	Příbram	-0,5	Zlín	0,5
51	Trutnov	2,2	Hodonín	-0,6	Karlovy Vary	0,5
52	Havlíčkův Brod	2,2	Třebíč	-0,8	Benešov	0,5
53	Plzeň-sever	2,2	Brno-město	-0,9	Tábor	0,5
54	Svitavy	2,1	Prostějov	-0,9	Svitavy	0,5
55	Praha	2,0	Ostrava-město	-1,0	České Budějovice	0,5
56	Uherské Hradiště	2,0	Blansko	-1,1	Beroun	0,4
57	Zlín	2,0	Olomouc	-1,1	Brno-venkov	0,4
58	Vyškov	2,0	Louny	-1,2	Plzeň-sever	0,4
59	Chrudim	1,9	Karviná	-1,2	Jičín	0,4
60	Prostějov	1,9	Jičín	-1,3	Rokycany	0,4
61	Pardubice	1,9	České Budějovice	-1,4	Písek	0,4
62	Domažlice	1,9	Jeseník	-1,4	Klatovy	0,4
63	Jičín	1,8	Opava	-1,6	Cheb	0,3
64	Klatovy	1,8	Liberec	-1,6	Praha-západ	0,3
65	Ústí nad Orlicí	1,7	Chrudim	-1,6	Český Krumlov	0,3
66	Mladá Boleslav	1,7	Benešov	-1,7	Plzeň-město	0,3
67	České Budějovice	1,7	Písek	-1,8	Ústí nad Orlicí	0,3
68	Cheb	1,6	Přerov	-1,9	Prachatice	0,3
69	Benešov	1,6	Frýdek-Místek	-2,0	Praha	0,3
70	Plzeň-jih	1,6	Kroměříž	-2,0	Rychnov nad Kněžnou	0,2
71	Praha-západ	1,6	Jablonec nad Nisou	-2,3	Pelhřimov	0,2
72	Písek	1,6	Most	-2,6	Mladá Boleslav	0,2
73	Prachatice	1,6	Litoměřice	-2,7	Plzeň-jih	0,2
74	Pelhřimov	1,5	Teplice	-3,0	Pardubice	0,1
75	Rychnov nad Kněžnou	1,3	Sokolov	-5,0	Domažlice	0,1
76	Jindřichův Hradec	1,2	Karlovy Vary	-6,6	Tachov	0,1
77	Praha-východ	1,2	Ústí nad Labem	-7,7	Praha-východ	0,1
	Celkem ČR	2,7	Celkem ČR	-0,2	Celkem ČR	0,6