



Úřad práce ČR

Krajská pobočka Úřadu práce ČR v Ostravě

Měsíční statistická zpráva

červenec 2019

Zprávu předkládá:

Ing. Vladana Piskořová
vedoucí Oddělení metodiky

<https://web.uradprace.cz/web/cz/statistiky-msk>

Ostrava 2019



Informace o nezaměstnanosti v Moravskoslezském kraji k 31. 7. 2019

V tomto měsíci celkový počet uchazečů o zaměstnání vzrostl o 2,2 % na 36 144, počet hlášených volných pracovních míst vzrostl o 1,9 % na 18 163 a podíl nezaměstnaných osob vzrostl na 4,3 %.

K 31. 7. 2019 evidoval Úřad práce ČR (ÚP ČR), Krajská pobočka v Ostravě celkem 36 144 uchazečů o zaměstnání. Jejich počet byl o 781 vyšší než na konci předchozího měsíce, ve srovnání se stejným obdobím minulého roku je nižší o 5 348 osob. Z tohoto počtu bylo 33 423 dosažitelných uchazečů o zaměstnání ve věku 15 - 64 let. Bylo to o 974 více než na konci předchozího měsíce. Ve srovnání se stejným obdobím minulého roku byl jejich počet nižší o 4 535 osob.

V průběhu měsíce bylo nově zaevidováno 5 857 osob. Ve srovnání s minulým měsícem to bylo více o 1 359 osob a v porovnání se stejným obdobím předchozího roku více o 145 osob.

Z evidence během měsíce odešlo celkem 5 076 uchazečů (ukončená evidence, vyřazení uchazeči). Bylo to o 331 osob méně než v předchozím měsíci a o 69 osob více než ve stejném měsíci minulého roku. Do zaměstnání z nich ve sledovaném měsíci nastoupilo 2 536, tj. o 46 méně než v předchozím měsíci a o 424 méně než ve stejném měsíci minulého roku, 936 uchazečů o zaměstnání bylo umístěno prostřednictvím úřadu práce tj. o 137 méně než v předchozím měsíci a o 190 více než ve stejném období minulého roku, 2 540 uchazečů bylo vyřazeno bez umístění.

Meziměsíční nárůst nezaměstnaných byl zaznamenán ve všech 6 okresech, největší nárůst byl v okresech Nový Jičín (+7,5 %), Frýdek-Místek (+4,5 %) a Opava (+4,0 %).

Ke konci měsíce bylo evidováno na ÚP ČR, Krajské pobočce v Ostravě 18 540 žen. Jejich podíl na celkovém počtu uchazečů činil 51,3 %. V evidenci bylo 6 557 osob se zdravotním postižením, což představovalo 18,1 % z celkového počtu nezaměstnaných.

Ke konci tohoto měsíce bylo evidováno 1 261 absolventů škol všech stupňů vzdělání a mladistvých, jejich počet vzrostl ve srovnání s předchozím měsícem o 119 osob a ve srovnání se stejným měsícem minulého roku byl nižší o 203 osob. Na celkové nezaměstnanosti se podíleli 3,5 %.

Podporu v nezaměstnanosti pobíralo 10 031 uchazečů o zaměstnání, tj. 27,8 % všech uchazečů vedených v evidenci.

Podíl nezaměstnaných osob, tj. počet dosažitelných uchazečů o zaměstnání ve věku 15 - 64 let k obyvatelstvu stejného věku, vzrostl k 31. 7. 2019 na 4,3 %.



Podíl nezaměstnaných stejný nebo vyšší než republikový průměr vykazalo 5 okresů, a to Karviná (6,7 %), Ostrava (5,2 %), Bruntál (4,6 %) a Frýdek-Místek i Nový Jičín (shodně 2,7 %). Nižší podíl nezaměstnaných byl zaznamenán v okrese Opava (2,3 %).

Meziměsíčně podíl nezaměstnaných žen vzrostl na 4,5 %, podíl nezaměstnaných mužů stagnoval na 4,1 %.

Kraj evidoval k 31. 7. 2019 celkem 18 163 volných pracovních míst. Jejich počet byl o 339 vyšší, než v předchozím měsíci a o 532 vyšší než ve stejném měsíci minulého roku. Na jedno volné pracovní místo připadalo v průměru 2,0 uchazeče, z toho nejvíce v okresech Karviná (5,5) a Bruntál (2,0). Z celkového počtu nahlášených volných míst bylo 1 077 vhodných pro osoby se zdravotním postižením (OZP), na jedno volné pracovní místo připadalo 6,1 OZP. Volných pracovních míst pro absolventy a mladistvé bylo registrováno 4 209, na jedno volné místo připadalo 0,3 uchazečů této kategorie. Z celkového počtu volných pracovních míst bylo 8 984 míst bez příznaku „pro cizince“. Na dalších 9 179 pozic pak zaměstnavatelé uvedli, že by na ně chtěli přijmout i pracovníky ze zahraničí.

V rámci aktivní politiky zaměstnanosti (APZ) bylo od počátku letošního roku do 31. 7. 2019 prostřednictvím finančních příspěvků APZ podpořeno 3 302 osob, z toho bylo zařazeno 1 403 osob do rekvalifikačních kurzů.

Jediným oborem činnosti, který byl v tomto měsíci podpořen prostřednictvím SÚPM - SVČ, bylo Truhlářství a podlahářství.

Informace o vývoji nezaměstnanosti v ČR v elektronické formě jsou zveřejněny na webu MPSV na adrese <https://web.mpsv.cz/web/cz/statistiky> .



1. Základní charakteristika vývoje nezaměstnanosti a volných pracovních míst v Moravskoslezském kraji

Tabulka č. 1 - Vývoj nezaměstnanosti

ukazatel (celkový počet)		stav k		
		31. 7. 2018	30. 6. 2019	31. 7. 2019
evidovaní uchazeči o zaměstnání		41 492	35 363	36 144
- z toho	ženy	20 984	17 729	18 540
	absolventi a mladiství	1 464	1 142	1 261
	uchazeči se zdravotním postižením	7 421	6 618	6 557
uchazeči s nárokem na Pvn		10 259	9 088	10 031
podíl nezaměstnaných osob v %		4,8	4,2	4,3
volná pracovní místa		17 631	17 824	18 163
počet uchazečů na 1 volné pracovní místo		2,4	2,0	2,0

Tabulka č. 2 - Tok nezaměstnanosti

ukazatel	počet uchazečů ve sledovaném měsíci		
	červenec 2018	červen 2019	červenec 2019
nově evidovaní uchazeči o zaměstnání	5 712	4 498	5 857
uchazeči s ukončenou evidencí a vyřazení	5 007	5 407	5 076
- z toho umístění celkem	2 582	2 960	2 536
- z toho umístění úřadem práce	746	1 073	936

Tabulka č. 3 - Nezaměstnanost v okresech k 31. 7. 2019

okres	počet nezaměstnaných		volná pracovní místa	počet uchazečů na 1 VPM	podíl nezaměstnaných osob [%]
	celkem	z toho ženy			
Bruntál	2 937	1 665	1 493	2,0	4,6
Frýdek-Místek	4 074	2 037	2 591	1,6	2,7
Karviná	11 416	5 490	2 065	5,5	6,7
Nový Jičín	2 889	1 503	2 772	1,0	2,7
Opava	2 881	1 500	2 130	1,4	2,3
Ostrava	11 947	6 345	7 112	1,7	5,2
Moravskoslezský kraj	36 144	18 540	18 163	2,0	4,3
Česká republika	205 120	113 583	346 563	0,6	2,7



2. Vybrané nástroje aktivní politiky zaměstnanosti v Moravskoslezském kraji

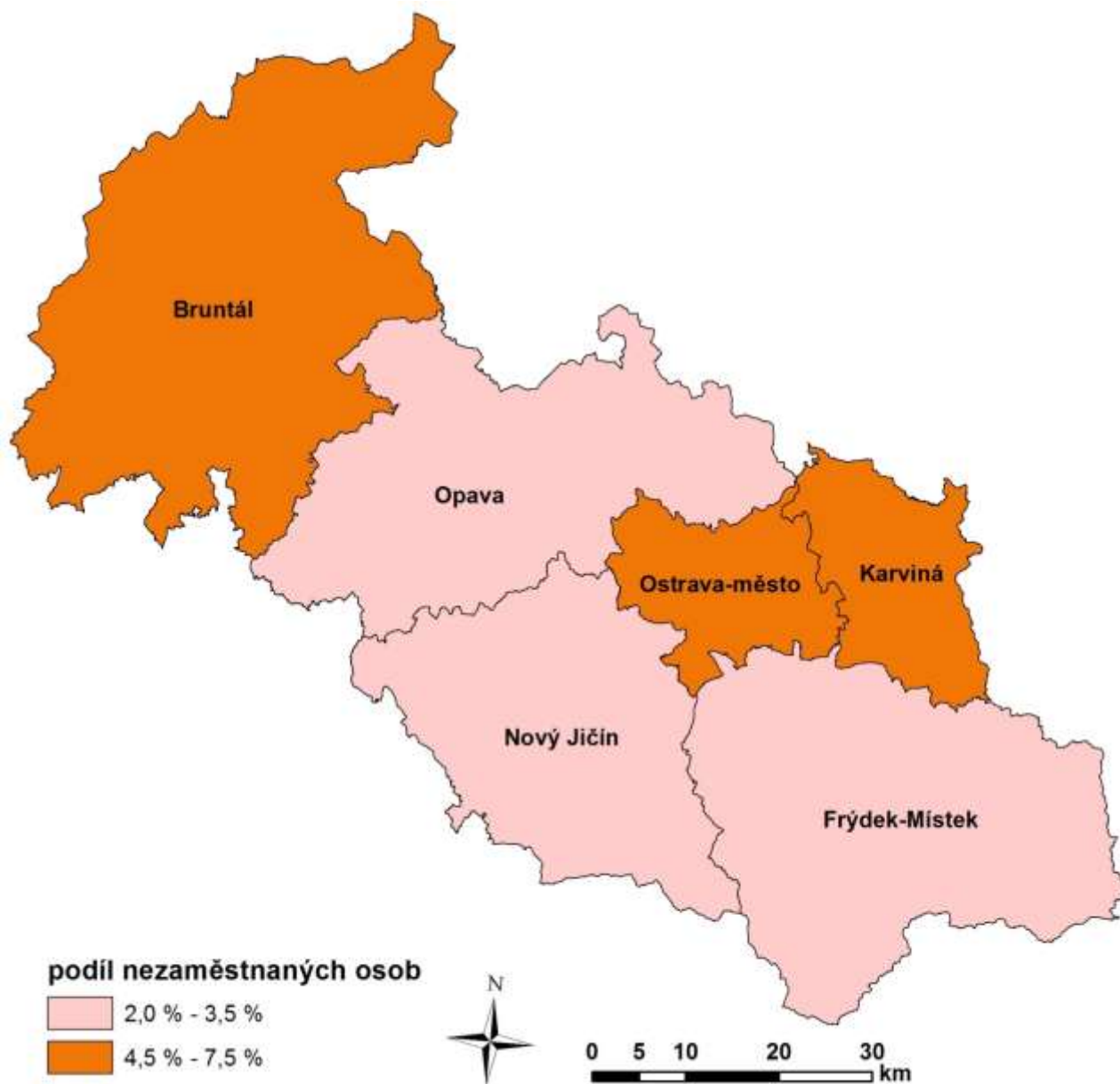
Tabulka č. 4 - Osoby podpořené v rámci APZ a rekvalifikace uchazečů a zájemců o zaměstnání

ukazatel (celkový počet)	stav k		celkem od počátku roku do	
	31. 7. 2018	31. 7. 2019	31. 7. 2018	31. 7. 2019
osoby podpořené v rámci APZ				
veřejně prospěšné práce (VPP)	602	1 146	439	1 492
veřejně prospěšné práce (VPP)-ESF ¹⁾	1 184	34	1 040	36
společensky účelná prac. místa (SÚPM)	75	43	19	72
společensky účelná prac. místa (SÚPM)-ESF ¹⁾	1 024	397	936	220
SÚPM - samostatně výděleč. činnost (SVČ)	178	58	100	3
SÚPM - samostatně výděleč. činnost (SVČ)-ESF ¹⁾	0	0	0	0
zřízení pracovního místa pro OZP (bez SVČ)	182	109	37	30
zřízení pracovního místa pro OZP - SVČ	7	7	1	0
ostatní nástroje APZ	587	70	397	46
rekvalifikace uchazečů a zájemců o zaměstnání				
uchazeči a zájemci zařazení do rekvalifikací	5	0	15	3
uchazeči a zájemci zařazení do rekvalifikací - ESF ¹⁾	108	39	1 430	1 025
uchazeči a zájemci, kteří zahájili zvolenou rekvalifikaci	0	0	29	0
uchazeči a zájemci, kteří zahájili zvolenou rekvalifikaci - ESF ¹⁾	35	51	519	375
osoby podpořené v rámci APZ celkem	3 987	1 954	4 962	3 302

1) financováno převážně z Evropského sociálního fondu

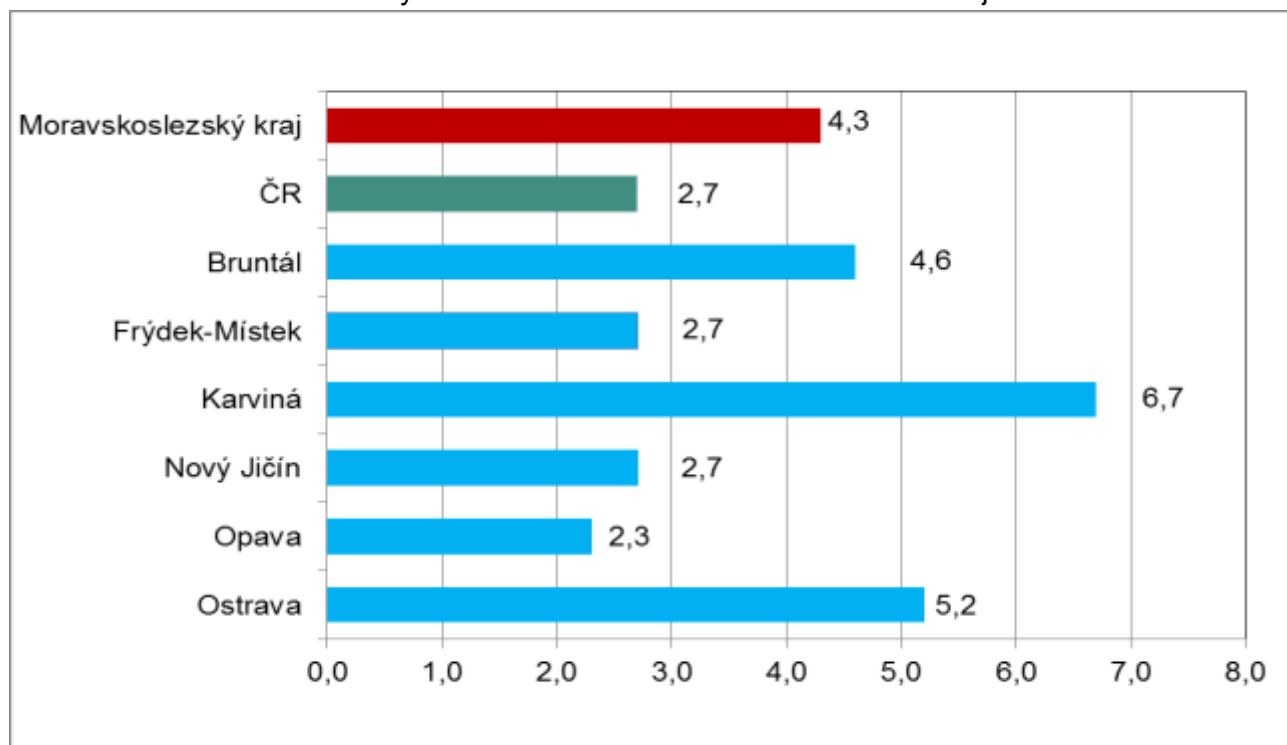
Podrobnější statistické údaje o nástrojích APZ naleznete v měsíčních statistikách nezaměstnanosti na webu MPSV na adrese <https://web.mpsv.cz/web/cz/statistiky> .

3. MAPA - Podíl nezaměstnaných v okresech Moravskoslezského kraje k 31. 7. 2019

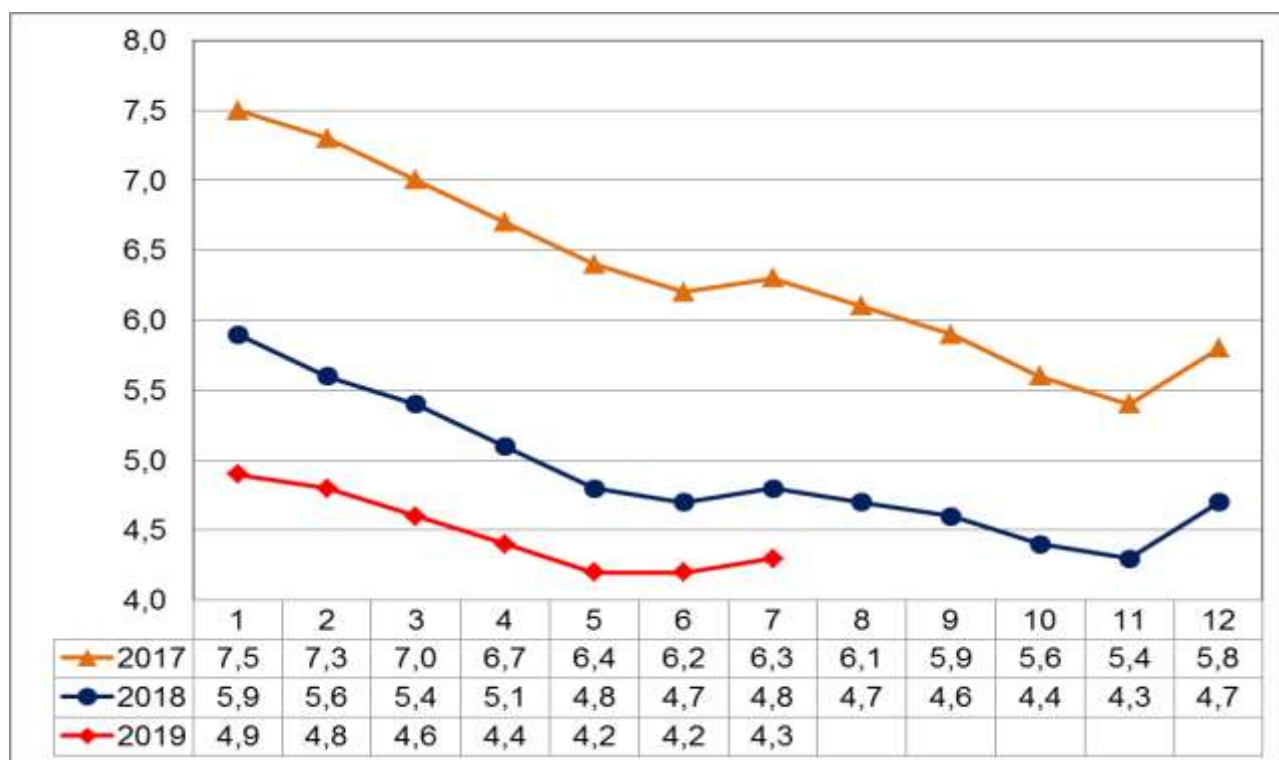


4. GRAFY

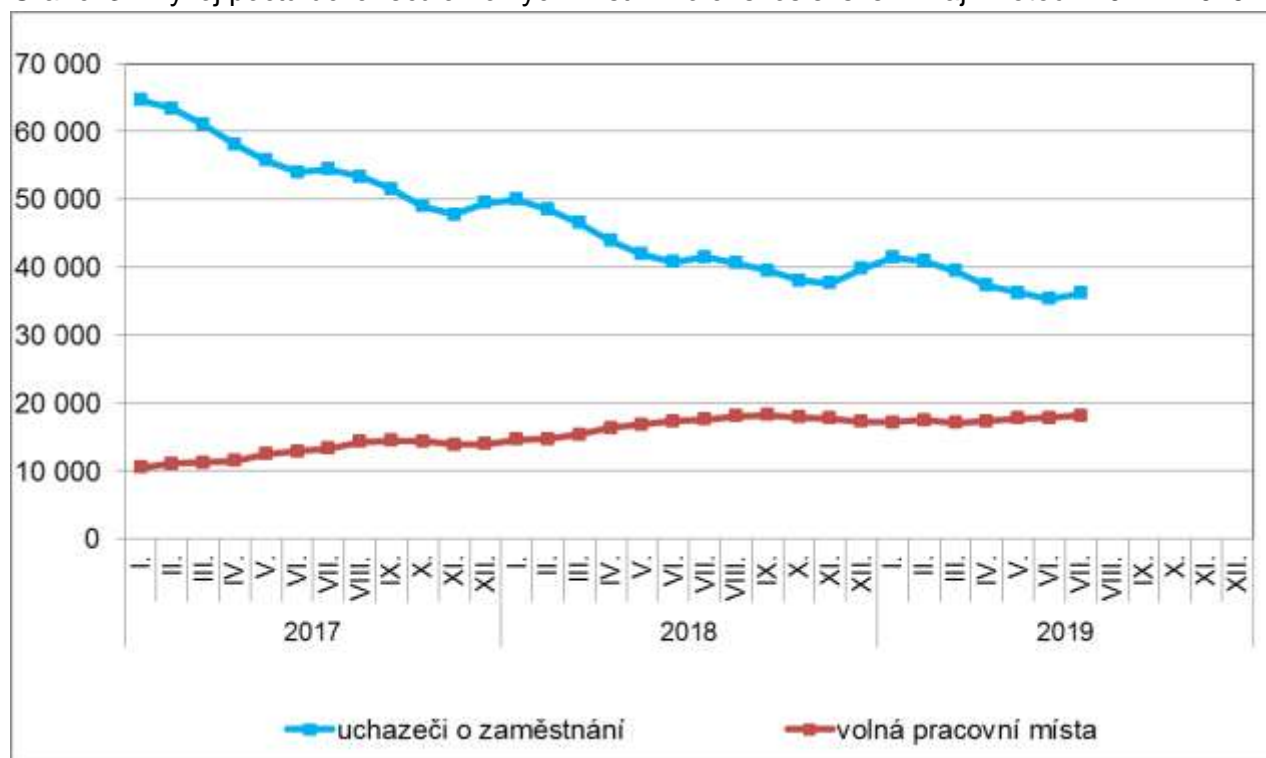
Graf č. 1 - Podíl nezaměstnaných osob v okresech Moravskoslezského kraje a v ČR k 31. 7. 2019



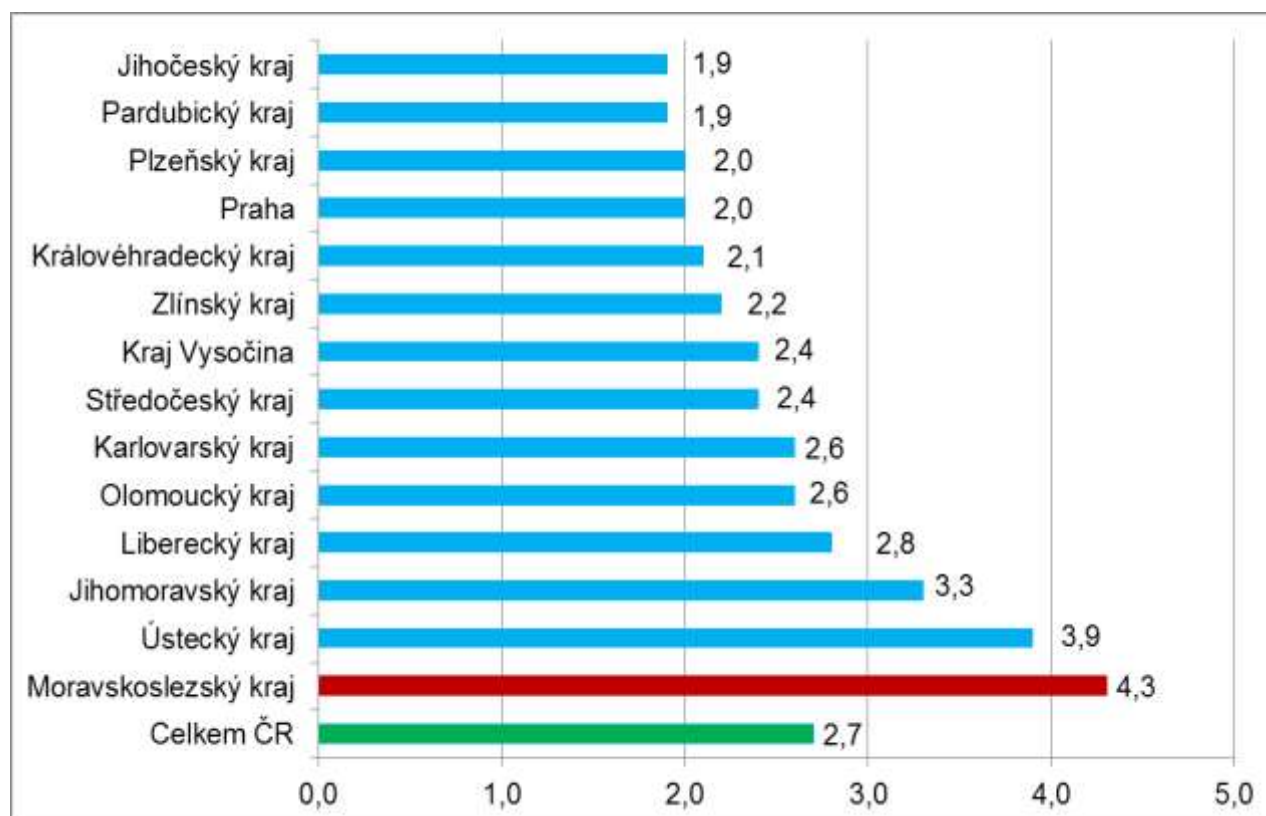
Graf č. 2 - Vývoj podílu nezaměstnaných v Moravskoslezském kraji v letech 2017 - 2019 v %



Graf č. 3 - Vývoj počtu uchazečů a volných míst v Moravskoslezském kraji v letech 2017 - 2019



Graf č. 4 - Podíl nezaměstnaných osob v jednotlivých krajích ČR k 31. 7. 2019 v %





5. Tabulka seříděných okresů k 31. 7. 2019

SEŘÍDĚNÍ OKRESŮ k 31. červenci 2019						
	PNO v %		meziměs. přírůst./ úbytek nezam. v %		počet uchazečů na 1 VPM	
1	Karviná	6,7	Rychnov nad Kněžnou	16,7	Karviná	5,5
2	Ostrava-město	5,2	Chrudim	13,3	Sokolov	2,7
3	Most	4,9	Jihlava	12,0	Ústí nad Labem	2,4
4	Chomutov	4,8	Benešov	11,8	Jeseník	2,2
5	Bruntál	4,6	Ústí nad Orlicí	10,5	Znojmo	2,2
6	Ústí nad Labem	4,6	Zlín	10,4	Most	2,1
7	Louny	4,4	Svitavy	9,4	Hodonín	2,1
8	Hodonín	4,1	Kutná Hora	9,2	Bruntál	2,0
9	Brno-město	4,1	Tábor	9,2	Blansko	1,9
10	Znojmo	4,0	Pardubice	9,1	Ostrava-město	1,7
11	Sokolov	3,9	Uherské Hradiště	8,9	Děčín	1,7
12	Děčín	3,7	Šumperk	8,7	Frýdek-Místek	1,6
13	Kolín	3,4	Havlíčkův Brod	8,4	Litoměřice	1,5
14	Kladno	3,4	Klatovy	8,2	Přerov	1,5
15	Nymburk	3,2	Jičín	8,2	Šumperk	1,4
16	Jeseník	3,2	Plzeň-město	8,0	Žďár nad Sázavou	1,4
17	Příbram	3,2	Praha-východ	8,0	Opava	1,4
18	Liberec	3,1	Pelhřimov	8,0	Třebíč	1,3
19	Přerov	3,1	České Budějovice	7,8	Louny	1,3
20	Jablonec nad Nisou	3,0	Hradec Králové	7,7	Jablonec nad Nisou	1,2
21	Šumperk	3,0	Náchod	7,7	Kroměříž	1,2
22	Třebíč	2,9	Nový Jičín	7,5	Brno-město	1,1
23	Semily	2,9	Brno-venkov	7,5	Trutnov	1,1
24	Kutná Hora	2,9	Plzeň-jih	7,1	Nový Jičín	1,0
25	Mělník	2,8	Kolín	7,0	Břeclav	1,0
26	Teplíce	2,8	Písek	6,8	Kladno	1,0
27	Nový Jičín	2,7	Třebíč	6,6	Kolín	1,0
28	Žďár nad Sázavou	2,7	Příbram	6,6	Rakovník	0,9
29	Frýdek-Místek	2,7	Nymburk	6,4	Havlíčkův Brod	0,9
30	Jihlava	2,7	Praha	6,3	Olomouc	0,9
31	Litoměřice	2,6	Semily	6,2	Chomutov	0,9
32	Břeclav	2,6	Žďár nad Sázavou	6,2	Teplíce	0,8
33	Vsetín	2,6	Strakonice	6,1	Strakonice	0,8
34	Český Krumlov	2,5	Břeclav	6,1	Náchod	0,7
35	Tábor	2,5	Plzeň-sever	5,9	Česká Lípa	0,7
36	Brno-venkov	2,5	Brno-město	5,7	Příbram	0,7
37	Tachov	2,5	Rokycany	5,6	Jihlava	0,7
38	Karlovy Vary	2,4	Praha-západ	5,6	Liberec	0,7
39	Kroměříž	2,4	Blansko	5,4	Vyškov	0,7
40	Náchod	2,4	Vyškov	5,1	Semily	0,7
41	Beroun	2,4	Liberec	5,1	Uherské Hradiště	0,7
42	Hradec Králové	2,4	Trutnov	4,9	Kutná Hora	0,7
43	Rakovník	2,4	Jablonec nad Nisou	4,8	Vsetín	0,6
44	Rokycany	2,4	Litoměřice	4,7	Mělník	0,6
45	Olomouc	2,4	Rakovník	4,7	Prostějov	0,6
46	Strakonice	2,3	Frýdek-Místek	4,5	Hradec Králové	0,6
47	Opava	2,3	Jindřichův Hradec	4,5	Chrudim	0,5
48	Blansko	2,3	Olomouc	4,4	Jindřichův Hradec	0,5
49	Plzeň-město	2,2	Mladá Boleslav	4,3	Nymburk	0,5
50	Plzeň-sever	2,1	Beroun	4,3	Tábor	0,5
51	Česká Lípa	2,1	Hodonín	4,1	Karlovy Vary	0,5
52	Trutnov	2,1	Vsetín	4,1	Benešov	0,5
53	Svitavy	2,1	Opava	4,0	Zlín	0,5
54	Havlíčkův Brod	2,1	Ústí nad Labem	4,0	České Budějovice	0,5
55	Praha	2,0	Česká Lípa	3,9	Svitavy	0,5
56	Zlín	2,0	Kroměříž	3,6	Jičín	0,5
57	Chrudim	2,0	Tachov	3,4	Plzeň-sever	0,4
58	Vyškov	2,0	Český Krumlov	2,9	Brno-venkov	0,4
59	Uherské Hradiště	1,9	Chomutov	2,9	Beroun	0,4
60	Prostějov	1,9	Znojmo	2,9	Rokycany	0,4
61	Pardubice	1,8	Karlovy Vary	2,8	Písek	0,4
62	Jičín	1,8	Louny	2,8	Praha-západ	0,4
63	Domažlice	1,8	Kladno	2,8	Klatovy	0,4
64	Klatovy	1,7	Prostějov	2,3	Cheb	0,4
65	České Budějovice	1,7	Most	2,2	Český Krumlov	0,3
66	Mladá Boleslav	1,7	Prachatice	2,0	Plzeň-město	0,3
67	Ústí nad Orlicí	1,7	Ostrava-město	1,9	Ústí nad Orlicí	0,3
68	Benešov	1,6	Mělník	1,8	Prachatice	0,3
69	Cheb	1,6	Přerov	1,3	Praha	0,3
70	Písek	1,6	Bruntál	1,1	Rychnov nad Kněžnou	0,3
71	Plzeň-jih	1,6	Karviná	0,3	Pelhřimov	0,2
72	Prachatice	1,6	Teplíce	0,2	Mladá Boleslav	0,2
73	Praha-západ	1,5	Sokolov	0,1	Plzeň-jih	0,2
74	Pelhřimov	1,4	Domažlice	-0,1	Pardubice	0,2
75	Rychnov nad Kněžnou	1,3	Cheb	-0,2	Domažlice	0,1
76	Jindřichův Hradec	1,2	Děčín	-0,8	Tachov	0,1
77	Praha-východ	1,2	Jeseník	-4,2	Praha-východ	0,1
	Celkem ČR	2,7	Celkem ČR	4,8	Celkem ČR	0,6